

REGIONE SICILIANA AZIENDA PROVINCIALE PALERMO  
UFFICIO DELIBERE  
12 NOV. 2021  
Protocollo n. 3876/UD

IMMEDIATAMENTE ESECUTIVA

REGIONE SICILIANA  
AZIENDA SANITARIA PROVINCIALE PALERMO  
DELIBERA DEL DIRETTORE GENERALE

Deliberazione n° 01381 del 12 NOV. 2021

OGGETTO: ADOZIONE DEL BILANCIO D'ESERCIZIO CHIUSO AL 31 DICEMBRE 2020. **RETTIFICA**

**STRUTTURA PROPONENTE**

**UOC Bilancio e Programmazione**

Proposta n. 227/RTB del 12-11-2021

Quadro Economico Patrimoniale – Bilancio \_\_\_\_\_

N° Centro di costo \_\_\_\_\_

N° Conto Economico \_\_\_\_\_

Ordine n° \_\_\_\_\_ del \_\_\_\_\_

Tetto di spesa/Budget assegnato € \_\_\_\_\_

Budget utilizzato/impegnato € \_\_\_\_\_

Budget presente atto € \_\_\_\_\_

Disponibilità residua budget € \_\_\_\_\_

Budget pluriennale \_\_\_\_\_

Anno \_\_\_\_\_ Euro \_\_\_\_\_

Anno \_\_\_\_\_ Euro \_\_\_\_\_

Non comporta ordine di spesa

I DIRIGENTI AMMINISTRATIVI

Il Dirigente Amministrativo della U.O.C. Bilancio e Programmazione  
Dott.ssa Francesca Lo Re

Il Dirigente Amministrativo  
Dott.ssa Anna Mancuso

Il Direttore del Dipartimento  
Risorse tecnologiche, Finanziarie e strutturali  
(Arch. Mariafilomena Martucci)

**DIPARTIMENTO RISORSE  
TECNOLOGICHE-FINANZIARIE,  
STRUTTURALI**

ANNOTAZIONE CONTABILE - BILANCIO  
Esercizio 2021

N° Conto Economico \_\_\_\_\_

N° Conto Patrimoniale \_\_\_\_\_

Importo € \_\_\_\_\_

Budget pluriennale \_\_\_\_\_

Anno \_\_\_\_\_ Euro \_\_\_\_\_

Anno \_\_\_\_\_ Euro \_\_\_\_\_

I DIRIGENTI AMMINISTRATIVI  
della U.O.C. Bilancio e Programmazione

\_\_\_\_\_

L'anno duemilaventuno, il giorno 20/11/21 del mese di novembre, nei locali della Sede Legale di Via Giacomo Cusmano n.24 – Palermo, il Direttore Generale dell'ASP di Palermo Dr.ssa Daniela Faraoni, nominato con D.P. n. 191/Serv.1/S.G. del 04.04.2019, assistito dal Dott. Antonino GAUDIO quale segretario verbalizzante, adotta la seguente delibera sulla base della proposta di seguito riportata:



**Il Direttore del Dipartimento**  
Risorse tecnologiche, Finanziarie e strutturali  
**Arch. Mariafilomena Martucci**  
I Dirigenti Amministrativi  
**della UOC Bilancio e Programmazione**

- VISTO il Decreto Legislativo n. 502 del 30 dicembre 1992 "Riordino della disciplina in materia sanitaria, a norma dell'art. 1 della Legge 23 ottobre 1992 n. 421" e s.m.i.;
- VISTA la legge regionale 14 aprile 2009, n. 5 avente ad oggetto "Norme per il riordino del Servizio sanitario regionale
- VISTO il Decreto Legislativo n. 118 del 23 giugno 2011, avente ad oggetto "Disposizioni in materia di armonizzazione dei sistemi contabili e degli schemi di bilancio delle Regioni, degli enti locali e dei loro organismi, a norma degli articoli 1 e 2 della legge 5 maggio 2009, n. 42 e successive modifiche ed integrazioni;
- VISTO l'art. 47 della Legge Regionale n.5 del 28 gennaio 2014 che recepisce nell'ordinamento contabile della Regione Siciliana il Titolo II del Decreto Legislativo n. 118 del 23 giugno 2011;
- VISTO il Decreto interministeriale del 24 maggio 2019 di adozione dei nuovi modelli di rilevazione economica Conto Economico (CE), Stato Patrimoniale (SP), dei costi di livelli essenziali di Assistenza (LA) e Conto Presidio (CP) degli Enti del Servizio Sanitario Nazionale;
- VISTO il Decreto dell'Assessorato salute del 21 ottobre 2019 di approvazione del nuovo Piano dei conti della contabilità generale delle Aziende sanitarie pubbliche DM 24 maggio 2019;
- VISTO l'art. 19, comma 2, lett. c) del su citato Dlgs 118/2011;
- VISTO il D.L. 30 aprile 2021, n. 56 "Disposizioni urgenti in materia di termini legislativi" ed in particolare l'art. 3, c. 5, in virtù del quale è prorogato, fra gli altri, ; al 30 giugno 2021 il termine di cui all'art. 31 del Dlgs 118/2011 per l'adozione dei bilanci di esercizio dell'anno 2020 degli enti di cui all'art. 19, comma 2, lettera c);
- VISTA la nota prot./Dip5 n. ./29441 del 18/06/2021 dell'Assessorato della Salute avente ad oggetto "Richiesta situazione economica al 31.12.2020" con la quale è stata inoltrata in allegato la Tabella "A" ;
- VISTA la nota prot./ Dip 5/n. 30104 del 23.06.2020 dell'Assessorato della Salute avente ad oggetto "Disposizione chiusura dei bilanci d'esercizio 2020" con al quale si comunica che la definizione dell'assegnazione definitiva delle risorse di FSR 2020 indistinto, finalizzato e vincolato è subordinata alle determinazioni ministeriali ed alle Intese in corso di svolgimento;
- CONSIDERATO che nella citata nota si comunica alle Aziende che, al fine di rispettare il termine legislativamente previsto, nelle more dell'assegnazione definitiva, si dovrà fare riferimento per la predisposizione del bilancio alle quote di contributi di fondo sanitario indistinto e vincolato (voci CE AA0030 e AA0040) e di payback assegnate in sede di negoziazione per l'anno 2020;
- VISTA la Tabella A allegata alla nota nota prot./ Dip 5/n. 30104 del 23.06.2020 dell'Assessorato della Salute indicante altresì la contribuzione al fondo di sostegno;
- PRESO ATTO del contenuto della citata nota dipartimentale prot. n. 30104/2021 e delle condizioni ivi previste per procedere all'adozione del bilancio di esercizio per l'anno 2020;
- VISTA la delibera n. 779 del 30/6/2021 di adozione del bilancio di esercizio al 31/12/2020;
- PRESO ATTO della direttiva per la chiusura dei bilanci di esercizio 2020 delle Aziende Sanitarie pubbliche di cui alla nota prot. 39956 del 10/09/2021, dell'assegnazione definitiva delle risorse del FSR indistinto, finalizzato e vincolato, dei dati di mobilità aggiornati e dei contributi emergenziali dell'anno 2020;



**CONSIDERATO** che l'applicazione delle su citate disposizioni, unitamente alle rettifiche ai modelli CE ed SP richieste dall'Assessorato Salute concernenti riclassificazioni di valori comportano la necessità di procedere alle rettifiche al bilancio di esercizio adottato con la delibera 779/2021

**RITENUTO** alla luce delle su esposte considerazioni, di dovere rettificare il bilancio di esercizio chiuso al 31/12/2020 che si allega per farne parte integrante ed inscindibile e che si compone, ai sensi dell'art. 26 del Dlg.vo 118/2011 e successive modifiche ed integrazioni:

- dello Stato patrimoniale;
- del Conto economico;
- del Rendiconto finanziario;
- della Nota Integrativa con allegati (ai sensi del DDG n.109 del 7/2/2014)

ed è corredato dalla Relazione sulla Gestione

**PROPONGONO**

**INTERCALARE ALLA DELIBERA**  
N° 01381 DEL 12 NOV. 2021

Per i motivi esposti in narrativa di:

**PRENDERE ATTO** della direttiva per la chiusura dei bilanci di esercizio 2020 delle Aziende Sanitarie pubbliche di cui alla nota prot. 39956 del 10/09/2021, dell'assegnazione definitiva delle risorse del FSR indistinto, finalizzato e vincolato, dei dati di mobilità aggiornati e dei contributi emergenziali dell'anno 2020;


**RETTIFICARE** il bilancio economico-patrimoniale dell'esercizio chiuso al 31 dicembre 2020 adottato con la delibera n. 779 del 30/6/2021 che si compone, ai sensi dell'art. 26 del Dlg.vo 118/2011 e successive modifiche ed integrazioni:

- dello Stato patrimoniale;
- del Conto economico;
- del Rendiconto finanziario;
- della Nota Integrativa con allegati (ai sensi del DDG n.109 del 7/2/2014)


ed è corredato dalla Relazione sulla Gestione;

1. **DARE ATTO** che il Bilancio economico-patrimoniale dell'esercizio chiuso al 31 dicembre 2020 espone un utile di € 90.146,04 ed un patrimonio netto di € 246.606.561,61
2. **DARE ATTO** che la normativa regionale in tema di controlli è l'art 16 della Legge Regionale 5/2009.
3. **TRASMETTERE** copia del presente atto all'Assessorato Regionale della Salute e al Collegio Sindacale per quanto di loro competenza.
4. **DICHIARARE** il presente provvedimento immediatamente esecutivo.

**I Dirigenti amministrativi della U.O.C.  
Bilancio e Programmazione  
(dr. ssa Anna Mancuso dr.ssa Francesca Lo Re)**



**Il Direttore del Dipartimento Risorse tecnologiche, Finanziarie e Strutturali  
(Arch. Mariafilomena Martucci)**






Sul presente atto viene espresso

parere Favorevole dal

IL DIRETTORE AMMINISTRATIVO

(Dr.ssa Nora Virga)

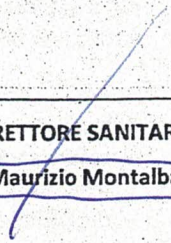


parere \_\_\_\_\_ dal

IL DIRETTORE SANITARIO

(Dr. Maurizio Montalbano)

SELETA




IL DIRETTORE GENERALE

- vista la proposta di deliberazione che precede e che s'intende qui di seguito riportata e trascritta;
- visti i pareri favorevoli espressi dal Direttore Amministrativo e dal Direttore Sanitario; SELETA
- ritenuto di condividerne il contenuto;
- assistito dal segretario verbalizzante,

DELIBERA

di approvare la superiore proposta, che qui s'intende integralmente riportata e trascritta, per come sopra formulata dal Dirigente Responsabile della struttura proponente


IL DIRETTORE GENERALE  
(Dr.ssa Daniela Faraoni)



Il Segretario verbalizzante

COLLABORATORE AMMINISTRATIVO  
PROFESSIONALE SENIOR

(Dott. Antonino Casella)






REGIONE SICILIANA  
AZIENDA SANITARIA PROVINCIALE  
PALERMO

ATTESTAZIONI

DELIBERAZIONE N. 01381 DEL 12 NOV. 2021

Il Responsabile dell'Ufficio Deliberazioni  
COLLABORATORE AMMINISTRATIVO  
PROFESSIONALE SENIOR

(Dist. Amministrativo Generale)



14 NOV 2021

La presente deliberazione è stata affissa all'Albo il \_\_\_\_\_ l'Addetto \_\_\_\_\_

E' stata ritirata dall'Albo il \_\_\_\_\_ l'Addetto \_\_\_\_\_

- Si attesta che contro la presente delibera non è pervenuto alcun reclamo.
- Si attesta che contro la presente delibera è pervenuto reclamo da :

\_\_\_\_\_  
\_\_\_\_\_

Palermo \_\_\_\_\_

Il Responsabile dell'Ufficio Deliberazioni

\_\_\_\_\_

Annotazioni \_\_\_\_\_

\_\_\_\_\_  
\_\_\_\_\_





# Bilancio 2020 ASP Palermo

---

Prop 227/RTFS 12.11.2021

ALLEGATO ALLA DELIBERA

Q1381 DEL 12 NOV. 2021

**SP (ATTIVO E PASSIVO)**



MINISTERO DELLA SALUTE

Direzione Generale della Programmazione Sanitaria  
 Direzione Generale della Digitalizzazione, del Sistema Informativo Sanitario e della Statistica



MODELLO DI RILEVAZIONE DELLO STATO PATRIMONIALE ENTI DEL SERVIZIO SANITARIO NAZIONALE

REPUBBLICA POLIZIA ...

REGIONE SICILIANA ENTE

ANNO

TRIMESTRE  1  2  3  4

PREVENTIVO  CONSUNTIVO

PROVVEDIMENTI PER IL RACCOLTAMENTO DEI DATI

SI  NO

FORMULE	Cosa	CODICE	DESCRIZIONE	(Unità di euro) IMPORTO
F		AAZ999	<b>A) IMMOBILIZZAZIONI</b>	147.851.847,25
F		AAA000	<b>A.I) IMMOBILIZZAZIONI IMMATERIALI</b>	-
F		AAA010	<b>A.I.1) Costi di impianto e di ampliamento</b>	-
		AAA020	A.I.1.a) Costi di impianto e di ampliamento	-
		AAA030	A.I.1.b) F.do Amm.to costi di impianto e di ampliamento	-
F		AAA040	<b>A.I.2) Costi di ricerca e sviluppo</b>	-
		AAA050	A.I.2.a) Costi di ricerca e sviluppo	-
		AAA060	A.I.2.b) F.do Amm.to costi di ricerca e sviluppo	-
F		AAA070	<b>A.I.3) Diritti di brevetto e diritti di utilizzazione delle opere d'ingegno</b>	-
		AAA080	A.I.3.a) Diritti di brevetto e diritti di utilizzazione delle opere d'ingegno - derivanti dall'attività di ricerca	-
		AAA090	A.I.3.b) F.do Amm.to diritti di brevetto e diritti di utilizzazione delle opere d'ingegno - derivanti dall'attività di ricerca	-
		AAA100	A.I.3.c) Diritti di brevetto e diritti di utilizzazione delle opere d'ingegno - altri	-
		AAA110	A.I.3.d) F.do Amm.to diritti di brevetto e diritti di utilizzazione delle opere d'ingegno - altri	-
		AAA120	<b>A.I.4) Immobilizzazioni immateriali in corso e acconti</b>	-
F		AAA130	<b>A.I.5) Altre immobilizzazioni immateriali</b>	-
		AAA140	A.I.5.a) Concessioni, licenze, marchi e diritti simili	-
		AAA150	A.I.5.b) F.do Amm.to concessioni, licenze, marchi e diritti simili	-
		AAA160	A.I.5.c) Migliorie su beni di terzi	-
		AAA170	A.I.5.d) F.do Amm.to migliorie su beni di terzi	-
		AAA180	A.I.5.e) Pubblicità	-
		AAA190	A.I.5.f) F.do Amm.to pubblicità	-
		AAA200	A.I.5.g) Altre immobilizzazioni immateriali	-
		AAA210	A.I.5.h) F.do Amm.to altre immobilizzazioni immateriali	-
F		AAA220	<b>A.I.6) Fondo Svalutazione immobilizzazioni immateriali</b>	-
		AAA230	A.I.6.a) F.do Svalut. Costi di impianto e di ampliamento	-
		AAA240	A.I.6.b) F.do Svalut. Costi di ricerca e sviluppo	-
		AAA250	A.I.6.c) F.do Svalut. Diritti di brevetto e diritti di utilizzazione delle opere d'ingegno	-
		AAA260	A.I.6.d) F.do Svalut. Altre immobilizzazioni immateriali	-
F		AAA270	<b>A.II) IMMOBILIZZAZIONI MATERIALI</b>	147.637.315,47
F		AAA280	<b>A.II.1) Terreni</b>	2.482.295,48
		AAA290	A.II.1.a) Terreni disponibili	2.482.295,48
		AAA300	A.II.1.b) Terreni indisponibili	-
F		AAA310	<b>A.II.2) Fabbricati</b>	138.239.823,23
F		AAA320	<b>A.II.2.a) Fabbricati non strumentali (disponibili)</b>	1.556.075,64
		AAA330	A.II.2.a.1) Fabbricati non strumentali (disponibili)	2.422.581,67
		AAA340	A.II.2.a.2) F.do Amm.to Fabbricati non strumentali (disponibili)	866.506,23
F		AAA350	<b>A.II.2.b) Fabbricati strumentali (indisponibili)</b>	136.683.747,59
		AAA360	A.II.2.b.1) Fabbricati strumentali (indisponibili)	217.309.276,59
		AAA370	A.II.2.b.2) F.do Amm.to Fabbricati strumentali (indisponibili)	80.625.529,00
F		AAA380	<b>A.II.3) Impianti e macchinari</b>	898.454,70
		AAA390	A.II.3.a) Impianti e macchinari	24.855.446,33
		AAA400	A.II.3.b) F.do Amm.to Impianti e macchinari	23.956.991,63
F		AAA410	<b>A.II.4) Attrezzature sanitarie e scientifiche</b>	3.191.637,92
		AAA420	A.II.4.a) Attrezzature sanitarie e scientifiche	80.145.639,00
		AAA430	A.II.4.b) F.do Amm.to Attrezzature sanitarie e scientifiche	76.954.001,08
F		AAA440	<b>A.II.5) Mobili e arredi</b>	2.566.859,75
		AAA450	A.II.5.a) Mobili e arredi	19.663.905,48
		AAA460	A.II.5.b) F.do Amm.to Mobili e arredi	17.097.046,73
F		AAA470	<b>A.II.6) Automezzi</b>	-
		AAA480	A.II.6.a) Automezzi	3.785.026,86
		AAA490	A.II.6.b) F.do Amm.to Automezzi	3.785.026,86
		AAA500	<b>A.II.7) Oggetti d'arte</b>	-
F		AAA510	<b>A.II.8) Altre immobilizzazioni materiali</b>	69.130,03
		AAA520	A.II.8.a) Altre immobilizzazioni materiali	17.854.728,58
		AAA530	A.II.8.b) F.do Amm.to Altre immobilizzazioni materiali	17.785.598,55
		AAA540	<b>A.II.9) Immobilizzazioni materiali in corso e acconti</b>	189.115,36
F		AAA550	<b>A.II.10) Fondo Svalutazione immobilizzazioni materiali</b>	-
		AAA560	A.II.10.a) F.do Svalut. Terreni	-
		AAA570	A.II.10.b) F.do Svalut. Fabbricati	-
		AAA580	A.II.10.c) F.do Svalut. Impianti e macchinari	-
		AAA590	A.II.10.d) F.do Svalut. Attrezzature sanitarie e scientifiche	-
		AAA600	A.II.10.e) F.do Svalut. Mobili e arredi	-
		AAA610	A.II.10.f) F.do Svalut. Automezzi	-



MINISTERO DELLA SALUTE

Direttore Generale della Programmazione Sanitaria  
Direttore Generale della Organizzazione, del Sistema Informativo Sanitario e delle Statistiche



MODELLO DI RILEVAZIONE DELLO STATO PATRIMONIALE ENTI DEL SERVIZIO SANITARIO NAZIONALE

REGIONE SICILIANA ENTE

ANNO   
TRIMESTRE      
PREVENTIVO  CONSUNTIVO

SISTEMAZIONE BILANCIO  CANCELLAZIONE BILANCIO ALTERNATIVO

(Unità di euro)

FORNITORE	Conto	CODICE	DESCRIZIONE	IMPORTO
		AAA620	A.II.10.g) F.do Svalut. Oggetti d'arte	-
		AAA630	A.II.10.h) F.do Svalut. Altre immobilizzazioni materiali	-
F		AAA640	A.III) IMMOBILIZZAZIONI FINANZIARIE	214.531,78
F		AAA650	A.III.1) Crediti finanziari	29.863,78
		AAA660	A.III.1.a) Crediti finanziari v/Stato	-
		AAA670	A.III.1.b) Crediti finanziari v/Regione	-
		AAA680	A.III.1.c) Crediti finanziari v/partecipate	-
		AAA690	A.III.1.d) Crediti finanziari v/altri	29.863,78
F		AAA700	A.III.2) Titoli	184.668,00
		AAA710	A.III.2.a) Partecipazioni	184.668,00
F		AAA720	A.III.2.b) Altri titoli	-
		AAA730	A.III.2.b.1) Titoli di Stato	-
		AAA740	A.III.2.b.2) Altre Obbligazioni	-
		AAA750	A.III.2.b.3) Titoli azionari quotati in Borsa	-
		AAA760	A.III.2.b.4) Titoli diversi	-
F		ABA2999	B) ATTIVO CIRCOLANTE	705.700.711,32
F		ABA000	B.I) RIMANENZE	28.659.223,37
F		ABA010	B.I.1) Rimanenze beni sanitari	27.079.764,14
		ABA020	B.I.1.a) Prodotti farmaceutici ed emoderivati	15.250.428,18
		ABA030	B.I.1.b) Sangue ed emocomponenti	368.235,44
		ABA040	B.I.1.c) Dispositivi medici	6.600.061,57
		ABA050	B.I.1.d) Prodotti dietetici	414.841,57
		ABA060	B.I.1.e) Materiali per la profilassi (vaccini)	4.235.817,71
		ABA070	B.I.1.f) Prodotti chimici	-
		ABA080	B.I.1.g) Materiali e prodotti per uso veterinario	1.213,42
		ABA090	B.I.1.h) Altri beni e prodotti sanitari	168.646,25
		ABA100	B.I.1.i) Acconti per acquisto di beni e prodotti sanitari	-
F		ABA110	B.I.2) Rimanenze beni non sanitari	1.579.959,23
		ABA120	B.I.2.a) Prodotti alimentari	5.526,34
		ABA130	B.I.2.b) Materiali di guardaroba, di pulizia, e di convivenza in genere	387.485,76
		ABA140	B.I.2.c) Combustibili, carburanti e lubrificanti	655.378,21
		ABA150	B.I.2.d) Supporti informatici e cancelleria	199.430,76
		ABA160	B.I.2.e) Materiale per la manutenzione	51.600,39
		ABA170	B.I.2.f) Altri beni e prodotti non sanitari	280.537,77
		ABA180	B.I.2.g) Acconti per acquisto di beni e prodotti non sanitari	-
F		ABA190	B.II) CREDITI	231.317.265,97
F		ABA200	B.II.1) Crediti v/Stato	-
	SS	ABA201	B.II.1.a) Crediti v/Stato per spesa corrente - FSN indistinto	-
	S	ABA220	B.II.1.b) Crediti v/Stato per spesa corrente - FSN vincolato	-
	SS	ABA230	B.II.1.c) Crediti v/Stato per mobilità attiva extraregionale	-
		ABA240	B.II.1.d) Crediti v/Stato per mobilità attiva internazionale	-
	SS	ABA250	B.II.1.e) Crediti v/Stato per acconto quota fabbisogno sanitario regionale standard	-
	SS	ABA260	B.II.1.f) Crediti v/Stato per finanziamento sanitario aggiuntivo corrente	-
	SS	ABA270	B.II.1.g) Crediti v/Stato per spesa corrente - altro	-
	SS	ABA271	B.II.1.h) Crediti v/Stato per spesa corrente per STP (ex D.lgs. 286/98)	-
	SS	ABA280	B.II.1.i) Crediti v/Stato per finanziamenti per investimenti	-
F		ABA290	B.II.1.j) Crediti v/Stato per ricerca	-
	SS	ABA300	B.II.1.j.1) Crediti v/Stato per ricerca corrente - Ministero della Salute	-
	SS	ABA310	B.II.1.j.2) Crediti v/Stato per ricerca finalizzata - Ministero della Salute	-
	SS	ABA320	B.II.1.j.3) Crediti v/Stato per ricerca - altre Amministrazioni centrali	-
	SS	ABA330	B.II.1.j.4) Crediti v/Stato per ricerca - finanziamenti per investimenti	-
		ABA340	B.II.1.k) Crediti v/prefetture	-
F		ABA350	B.II.2) Crediti v/Regione o Provincia Autonoma	132.684.654,29
F		ABA360	B.II.2.a) Crediti v/Regione o Provincia Autonoma per spesa corrente	111.935.392,73
	RR	ABA390	B.II.2.a.1) Crediti v/Regione o Provincia Autonoma per quota FSR	77.039.577,44
	R	ABA400	B.II.2.a.2) Crediti v/Regione o Provincia Autonoma per mobilità attiva intraregionale	-
	RR	ABA410	B.II.2.a.3) Crediti v/Regione o Provincia Autonoma per mobilità attiva extraregionale	-
	RR	ABA420	B.II.2.a.4) Crediti v/Regione o Provincia Autonoma per acconto quota FSR	-
	RR	ABA430	B.II.2.a.5) Crediti v/Regione o Provincia Autonoma per finanziamento sanitario aggiuntivo corrente I.E.A.	-
	RR	ABA440	B.II.2.a.6) Crediti v/Regione o Provincia Autonoma per finanziamento sanitario aggiuntivo corrente extra I.E.A.	-
	RR	ABA450	B.II.2.a.7) Crediti v/Regione o Provincia Autonoma per spesa corrente - altro	34.885.135,09
	RR	ABA451	B.II.2.a.8) Crediti v/Regione o Provincia Autonoma per spesa corrente - STP (ex D.lgs. 286/98)	10.680,20
	RR	ABA460	B.II.2.a.9) Crediti v/Regione o Provincia Autonoma per ricerca	-



MODELLO DI RILEVAZIONE DELLO STATO PATRIMONIALE ENTI DEL SERVIZIO SANITARIO NAZIONALE

REGIONE SICILIANA ENTE

ANNO   
 TRIMESTRE 1  2  3  4   
 BIENNIO  CONSUNTIVO

SI  NO

FORMULE	CLASS	CODICE	DESCRIZIONE	IMPORTE
	RR	ABA461	B.II.2.a.10) Crediti v/Regione o Provincia Autonoma per mobilità attiva internazionale	-
F		ABA470	B.II.2.b) Crediti v/Regione o Provincia Autonoma per versamenti a patrimonio netto	20.749.261,95
	RR	ABA480	B.II.2.b.1) Crediti v/Regione o Provincia Autonoma per finanziamenti per investimenti	20.749.261,95
	RR	ABA490	B.II.2.b.2) Crediti v/Regione o Provincia Autonoma per incremento fondo dotazione	-
	RR	ABA500	B.II.2.b.3) Crediti v/Regione o Provincia Autonoma per ripiano perdite	-
	RR	ABA501	B.II.2.b.4) Crediti v/Regione o Provincia Autonoma per anticipazione ripiano disavanzo programmato dai Piani aziendali di cui all'art. 1, comma 528, L. 208/2015	-
	RR	ABA510	B.II.2.b.5) Crediti v/Regione per copertura debiti al 31/12/2005	-
	RR	ABA520	B.II.2.b.6) Crediti v/Regione o Provincia Autonoma per ricostruzione risorse da investimenti esercizi precedenti	-
		ABA521	B.II.2.c) Crediti v/Regione o Provincia Autonoma per contributi L. 210/92	-
	RR	ABA522	B.II.2.d) Crediti v/Regione o Provincia Autonoma per contributi L. 210/92 - aziende sanitarie	-
		ABA530	B.II.3) Crediti v/Comuni	8.166.594,90
F		ABA540	B.II.4) Crediti v/Aziende sanitarie pubbliche	2.483.822,10
F		ABA550	B.II.4.a) Crediti v/Aziende sanitarie pubbliche della Regione	2.386.249,29
	R	ABA560	B.II.4.a.1) Crediti v/Aziende sanitarie pubbliche della Regione - per mobilità in compensazione	-
	R	ABA570	B.II.4.a.2) Crediti v/Aziende sanitarie pubbliche della Regione - per mobilità non in compensazione	2.386.249,29
	R	ABA580	B.II.4.a.3) Crediti v/Aziende sanitarie pubbliche della Regione - per altre prestazioni	-
	RR	ABA590	B.II.4.b) Acconto quota FSR da distribuire	-
	RR	ABA591	B.II.4.c) Crediti v/Aziende sanitarie pubbliche della Regione per anticipazione ripiano disavanzo programmato dai Piani aziendali di cui all'art. 1, comma 528, L. 208/2015	-
	SS	ABA600	B.II.4.d) Crediti v/Aziende sanitarie pubbliche Extraregione	97.572,81
	R	ABA601	B.II.4.e) Crediti v/Aziende sanitarie pubbliche della Regione - per Contributi da Aziende sanitarie pubbliche della Regione o Prov. Aut. (extra fondo)	-
F		ABA610	B.II.5) Crediti v/società partecipate e/o enti dipendenti della Regione	50.071.392,33
		ABA620	B.II.5.a) Crediti v/enti regionali	1.196,69
		ABA630	B.II.5.b) Crediti v/sperimentazioni gestionali	-
		ABA640	B.II.5.c) Crediti v/altre partecipate	50.070.195,64
		ABA650	B.II.6) Crediti v/Erario	1.587.204,60
F		ABA660	B.II.7) Crediti v/Altri	36.323.597,75
		ABA670	B.II.7.a) Crediti v/clienti privati	23.677.136,74
		ABA680	B.II.7.b) Crediti v/gestioni liquidatorie	7.083.909,02
		ABA690	B.II.7.c) Crediti v/altri soggetti pubblici	3.870.705,08
		ABA700	B.II.7.d) Crediti v/altri soggetti pubblici per ricerca	-
		ABA710	B.II.7.e) Altri crediti diversi	1.691.846,91
		ABA711	B.II.7.e.1) Altri Crediti diversi	1.691.846,91
		ABA712	B.II.7.e.2) Note di credito da emettere (diverse)	-
		ABA713	B.II.7.f) Altri Crediti verso erogatori (privati accreditati e convenzionati) di prestazioni sanitarie	-
		ABA714	B.II.7.f.1) Altri Crediti verso erogatori (privati accreditati e convenzionati) di prestazioni sanitarie	-
		ABA715	B.II.7.f.2) Note di credito da emettere (privati accreditati e convenzionati)	-
F		ABA720	B.III) ATTIVITA' FINANZIARIE CHE NON COSTITUISCONO IMMOBILIZZAZIONI	-
		ABA730	B.III.1) Partecipazioni che non costituiscono immobilizzazioni	-
		ABA740	B.III.2) Altri titoli che non costituiscono immobilizzazioni	-
F		ABA750	B.IV) DISPONIBILITA' LIQUIDE	445.724.221,98
		ABA760	B.IV.1) Cassa	49.716,37
		ABA770	B.IV.2) Istituto Tesoriere	444.915.106,79
		ABA780	B.IV.3) Tesoreria Unica	-
		ABA790	B.IV.4) Conto corrente postale	759.398,82
F		AC2999	C) RATEI E RISCONTI ATTIVI	-
F		ACA000	C.I) RATEI ATTIVI	-
		ACA010	C.I.1) Ratei attivi	-
	R	ACA020	C.I.2) Ratei attivi v/Aziende sanitarie pubbliche della Regione	-
F		ACA030	C.II) RISCONTI ATTIVI	-
		ACA040	C.II.1) Risconti attivi	-
	R	ACA050	C.II.2) Risconti attivi v/Aziende sanitarie pubbliche della Regione	-
F		AZ2999	D) TOTALE ATTIVO	853.552.558,57
F		AD2999	E) CONTI D'ORDINE	-
		ADA000	E.I) CANONI DI LEASING ANCORA DA PAGARE	-
		ADA010	E.II) DEPOSITI CAUZIONALI	-
		ADA020	E.III) BENI IN COMODATO	-
		ADA021	E.IV) CANONI DI PROJECT FINANCING ANCORA DA PAGARE	-



MINISTERO DELLA SALUTE

Direzione Generale della Programmazione Sanitaria  
 Direzione Generale della Digitalizzazione, del Sistema Informativo Sanitario e delle Statistiche

MODELLO DI RILEVAZIONE DELLO STATO PATRIMONIALE ENTI DEL SERVIZIO SANITARIO NAZIONALE

REGIONE SICILIANA ENTE

ANNO   
 TRIMESTRE 1  2  3  4   
 PREVENTIVO  CONSUNTIVO

SI  NO

(Unità di euro)

FORMALE	Conto	CODICE	DESCRIZIONE	IMPORTO
		ADAG30	E.V) ALTRI CONTI D'ORDINE	-
F		PAZ999	A) PATRIMONIO NETTO	246.606.561,61
		PAA000	A.1) FONDO DI DOTAZIONE	62.263.502,78
F		PAA010	A.II) FINANZIAMENTI PER INVESTIMENTI	151.711.357,52
		PAA020	A.II.1) Finanziamenti per beni di prima dotazione	62.901.315,43
F		PAA030	A.II.2) Finanziamenti da Stato per investimenti	29.945.787,05
		PAA040	A.II.2.a) Finanziamenti da Stato per investimenti - ex art. 20 legge 67/88	29.945.787,05
		PAA050	A.II.2.b) Finanziamenti da Stato per investimenti - ricerca	-
		PAA060	A.II.2.c) Finanziamenti da Stato per investimenti - altro	-
		PAA070	A.II.3) Finanziamenti da Regione per investimenti	-
		PAA080	A.II.4) Finanziamenti da altri soggetti pubblici per investimenti	-
		PAA090	A.II.5) Finanziamenti per investimenti da rotticcia contributi in conto esercizio	58.864.255,04
		PAA100	A.III) RISERVE DA DONAZIONI E LASCITI VINCOLATI AD INVESTIMENTI	1.223.144,33
F		PAI110	A.IV) ALTRE RISERVE	254.440,81
		PAI120	A.IV.1) Riserve da rivalutazioni	-
		PAI130	A.IV.2) Riserve da plusvalenze da rivalutare	-
		PAI140	A.IV.3) Contributi da reinvestire	-
		PAI150	A.IV.4) Riserve da utili di esercizio destinati ad investimenti	254.440,81
		PAI160	A.IV.5) Riserve diverse	-
F		PAI170	A.V) CONTRIBUTI PER RIPIANO PERDITE	-
		PAI180	A.V.1) Contributi per copertura debiti al 31/12/2005	-
		PAI190	A.V.2) Contributi per ricostruzione riserve da investimenti esercizi precedenti	-
		PAI200	A.V.3) Altro	-
		PAI210	A.VI) UTILI (PERDITE) PORTATI A NUOVO	31.063.970,13
		PAI220	A.VII) UTILE (PERDITA) D'ESERCIZIO	90.146,04
F		PBZ999	B) FONDI PER RISCHI E ONERI	181.220.850,85
		PBA000	B.1) FONDI PER IMPOSTE, ANCHE DIFFERITE	5.477.553,23
F		PBA010	B.II) FONDI PER RISCHI	57.382.080,59
		PBA020	B.II.1) Fondo rischi per cause civili ed oneri processuali	24.252.559,32
		PBA030	B.II.2) Fondo rischi per contenzioso personale dipendente	17.679.352,21
		PBA040	B.II.3) Fondo rischi connessi all'acquisto di prestazioni sanitarie da privato	564.146,00
		PBA050	B.II.4) Fondo rischi per copertura diretta dei rischi (autoassicurazione)	14.293.368,54
		PBA051	B.II.5) Fondo rischi per franchigia assicurativa	592.663,52
		PBA052	B.II.6) Fondo rischi per interessi di mora	-
		PBA060	B.II.7) Altri fondi rischi	-
F		PBA070	B.III) FONDI DA DISTRIBUIRE	-
		PBA080	B.III.1) FSR indistinto da distribuire	-
		PBA090	B.III.2) FSR vincolato da distribuire	-
		PBA100	B.III.3) Fondo per ripiano disavanzi pregressi	-
		PBA110	B.III.4) Fondo finanziamento sanitario aggiuntivo corrente LEA	-
		PBA120	B.III.5) Fondo finanziamento sanitario aggiuntivo corrente extra LEA	-
		PBA130	B.III.6) Fondo finanziamento per ricerca	-
		PBA140	B.III.7) Fondo finanziamento per investimenti	-
		PBA141	B.III.8) Fondo finanziamento sanitario aggiuntivo corrente (extra fondo) - Risorse aggiuntive da bilancio regionale a titolo di copertura extra LEA	-
F		PBA150	B.IV) QUOTE INUTILIZZATE CONTRIBUTI	66.971.131,22
		PBA151	B.IV.1) Quote inutilizzate contributi da Regione o Prov. Aut. per quota F.S. indistinto finalizzato	34.346.817,20
		PBA160	B.IV.2) Quote inutilizzate contributi da Regione o Prov. Aut. per quota F.S. finalizzato	30.848.788,14
		PBA170	B.IV.3) Quote inutilizzate contributi vincolati da soggetti pubblici (extra fondo)	1.755.741,65
		PBA180	B.IV.4) Quote inutilizzate contributi per ricerca	-
		PBA190	B.IV.5) Quote inutilizzate contributi vincolati da privati	19.784,13
F		PBA200	B.V) ALTRI FONDI PER ONERI E SPESE	51.390.085,81
		PBA210	B.V.1) Fondi integrativi pensioni	-
F		PBA220	B.V.2) Fondi rinnovi contrattuali	19.079.091,88
		PBA230	B.V.2.a) Fondo rinnovi contrattuali personale dipendente	6.312.329,29
		PBA240	B.V.2.b) Fondo rinnovi convenzioni MMG/PLS/MCA	11.361.501,04
		PBA250	B.V.2.c) Fondo rinnovi convenzioni medici Sumai	1.405.261,58
		PBA260	B.V.3) Altri fondi per oneri e spese	32.310.993,93
		PBA270	B.V.4) Altri Fondi incentivi funzioni tecniche Art. 113 D.Lgs 50/2016	-
F		PCZ999	C) TRATTAMENTO FINE RAPPORTO	6.781.235,69
		PCA000	C.1) FONDI PER PREMI OPEROSITA' MEDICI SUMAI	6.781.235,69



MINISTERO DELLA SALUTE

Direzione Generale della Programmazione Sanitaria  
 Direzione Generale della Digitalizzazione, del Sistema Informativo Sanitario e delle Statistiche

MODELLO DI RILEVAZIONE DELLO STATO PATRIMONIALE ENTI DEL SERVIZIO SANITARIO NAZIONALE

REGIONE SICILIANA ENTE

ANNO   
 TRIMESTRE      
 PREVENTIVO  CONSUNTIVO

SI  NO

FORNITORE	CATEG.	CODICE	DESCRIZIONE	IMPORTE
		PCA010	C.II) FONDO PER TRATTAMENTO DI FINE RAPPORTO DIPENDENTI	-
		PCA020	C.III) FONDO PER TRATTAMENTI DI QUESCENZA E SIMILI	-
F		PDZ999	D) DEBITI	418.943.910,42
		PDA000	D.I) DEBITI PER MUTUI PASSIVI	-
F		PDA010	D.II) DEBITI V/STATO	-
	S	PDA020	D.II.1) Debiti v/Stato per mobilità passiva extraregionale	-
		PDA030	D.II.2) Debiti v/Stato per mobilità passiva internazionale	-
	SS	PDA040	D.II.3) Acconto quota FSR v/Stato	-
	SS	PDA050	D.II.4) Debiti v/Stato per restituzione finanziamenti - per ricarica	-
	SS	PDA060	D.II.5) Altri debiti v/Stato	-
F		PDA070	D.III) DEBITI V/REGIONE O PROVINCIA AUTONOMA	-
	RR	PDA080	D.III.1) Debiti v/Regione o Provincia Autonoma per finanziamenti - GSA	-
		PDA081	D.III.2) Debiti v/Regione o Provincia Autonoma per finanziamenti	-
	R	PDA090	D.III.3) Debiti v/Regione o Provincia Autonoma per mobilità passiva intraregionale	-
	RR	PDA100	D.III.4) Debiti v/Regione o Provincia Autonoma per mobilità passiva extraregionale	-
	RR	PDA101	D.III.5) Debiti v/Regione o Provincia Autonoma per mobilità passiva internazionale	-
	RR	PDA110	D.III.6) Acconto quota FSR da Regione o Provincia Autonoma	-
	RR	PDA111	D.III.7) Acconto da Regione o Provincia Autonoma per anticipazione ripiano disavanzo programmato dai Piani aziendali di cui all'art. 1, comma 528, L. 206/2015	-
		PDA112	D.III.8) Debiti v/Regione o Provincia Autonoma per contributi L. 210/92	-
	RR	PDA120	D.III.9) Altri debiti v/Regione o Provincia Autonoma - GSA	-
		PDA121	D.III.10) Altri debiti v/Regione o Provincia Autonoma	-
		PDA130	D.IV) DEBITI V/COMUNI	511.105,54
F		PDA140	D.V) DEBITI V/AZIENDE SANITARIE PUBBLICHE	6.538.435,42
F		PDA150	D.V.1) Debiti v/Aziende sanitarie pubbliche della Regione	6.002.874,92
	RR	PDA160	D.V.1.a) Debiti v/Aziende sanitarie pubbliche della Regione - per quota FSR	-
	RR	PDA170	D.V.1.b) Debiti v/Aziende sanitarie pubbliche della Regione - per finanziamento sanitario aggiuntivo corrente LEA	-
	RR	PDA180	D.V.1.c) Debiti v/Aziende sanitarie pubbliche della Regione - per finanziamento sanitario aggiuntivo corrente extra LEA	-
	R	PDA190	D.V.1.d) Debiti v/Aziende sanitarie pubbliche della Regione - per mobilità in compensazione	-
	R	PDA200	D.V.1.e) Debiti v/Aziende sanitarie pubbliche della Regione - per mobilità non in compensazione	6.002.874,92
	R	PDA210	D.V.1.f) Debiti v/Aziende sanitarie pubbliche della Regione - per altre prestazioni	-
	RR	PDA211	D.V.1.g) Debiti v/Aziende sanitarie pubbliche della Regione - altre prestazioni per STP	-
	R	PDA212	D.V.1.h) Debiti v/Aziende sanitarie pubbliche della Regione - per Contributi da Aziende sanitarie pubbliche della Regione o Prov. Aut. (extra fondo)	-
	RR	PDA213	D.V.1.i) Debiti v/Aziende sanitarie pubbliche della Regione - per contributi L. 210/92	-
	SS	PDA220	D.V.2) Debiti v/Aziende sanitarie pubbliche Extraregione	535.560,50
F		PDA230	D.V.3) Debiti v/Aziende sanitarie pubbliche della Regione per versamenti e patrimonio netto	-
	RR	PDA231	D.V.3.a) Debiti v/Aziende sanitarie pubbliche della Regione per versamenti e patrimonio netto - finanziamenti per investimenti	-
	RR	PDA232	D.V.3.b) Debiti v/Aziende sanitarie pubbliche della Regione per versamenti e patrimonio netto - incremento fondo dotazione	-
	RR	PDA233	D.V.3.c) Debiti v/Aziende sanitarie pubbliche della Regione per versamenti e patrimonio netto - ripiano perdite	-
	RR	PDA234	D.V.3.d) Debiti v/Aziende sanitarie pubbliche della Regione per anticipazione ripiano disavanzo programmato dai Piani aziendali di cui all'art. 1, comma 528, L. 206/2015	-
	RR	PDA235	D.V.3.e) Debiti v/Aziende sanitarie pubbliche della Regione per versamenti e patrimonio netto - altro	-
F		PDA240	D.VI) DEBITI V/ SOCIETA' PARTECIPATE E/O ENTI DIPENDENTI DELLA REGIONE	4.890.308,84
		PDA250	D.VI.1) Debiti v/enti regionali	-
		PDA260	D.VI.2) Debiti v/sperimentazioni gestionali	-
		PDA270	D.VI.3) Debiti v/altre partecipate	4.890.308,84
F		PDA280	D.VII) DEBITI V/FORNITORI	234.140.355,79
F		PDA290	D.VII.1) Debiti verso erogatori (privati accreditati e convenzionati) di prestazioni sanitarie	57.825.460,45

MODELLO DI RILEVAZIONE DELLO STATO PATRIMONIALE ENTI DEL SERVIZIO SANITARIO NAZIONALE

REGIONE SICILIANA ENTE

QUANTITÒ DELLA RILEVAZIONE  
 ANNO   
 TRIMESTRE      
 PREVENTIVO  CONSUNTIVO

OPERAZIONE STRUTTURALE PER IL CONTO ECONOMICO  SÌ  NO

				(Unità di euro)
FORNITORE	COBA	CODICE	DESCRIZIONE	IMPORTO
		PDA291	D.VII.1.a) Debiti verso erogatori (privati accreditati e convenzionati) di prestazioni sanitarie	66.179.346,45
		PDA292	D.VII.1.b) Note di credito da ricevere (privati accreditati e convenzionati)	8.343.886,00
F		PDA300	D.VII.2) Debiti verso altri fornitori	176.304.896,34
		PDA301	D.VII.2.a) Debiti verso altri fornitori	176.304.896,34
		PDA302	D.VII.2.b) Note di credito da ricevere (altri fornitori)	-
		PDA310	D.VIII) DEBITI V/ISTITUTO TESORIERE	-
		PDA320	D.IX) DEBITI TRIBUTARI	15.155.487,69
		PDA330	D.X) DEBITI V/ISTITUTI PREVIDENZIALI, ASSISTENZIALI E SICUREZZA SOCIALE	15.216.612,01
F		PDA340	D.XI) DEBITI V/ALTRI	142.491.604,13
		PDA350	D.XI.1) Debiti v/ altri finanziatori	16.841.583,52
		PDA360	D.XI.2) Debiti v/ dipendenti	86.320.122,49
		PDA370	D.XI.3) Debiti v/ gestioni liquidatorie	-
		PDA380	D.XI.5) Altri debiti diversi	39.329.896,12
F		PEZ999	E) RATEI E RISCONTI PASSIVI	-
F		PEA000	E.I) RATEI PASSIVI	-
		PEA010	E.I.1) Ratei passivi	-
R		PEA020	E.I.2) Ratei passivi v/Aziende sanitarie pubbliche della Regione	-
F		PEA030	E.II) RISCONTI PASSIVI	-
		PEA040	E.II.1) Risconti passivi	-
R		PEA050	E.II.2) Risconti passivi v/Aziende sanitarie pubbliche della Regione	-
		PEA060	E.II.3) Risconti passivi - in attuazione dell'art.79, comma 1 siveletta c), del D.L. 112/2006, convertito con legge 133/2008 e dalla legge 23 dicembre 2009 n. 191	-
F		PZD999	F) TOTALE PASSIVO E PATRIMONIO NETTO	853.552.536,57
F		PFZ999	G) CONTI D'ORDINE	-
		PFAD00	G.I) CANONI DI LEASING ANCORA DA PAGARE	-
		PFAD10	G.II) DEPOSITI CAUZIONALI	-
		PFAD20	G.III) BENI IN COMODATO	-
		PFAD21	G.IV) CANONI DI PROJECT FINANCING ANCORA DA PAGARE	-
		PFAD30	G.V) ALTRI CONTI D'ORDINE	-

Data 25 OTTOBRE 2024

Il Funzionario responsabile dell'area economico-finanziaria

Il Direttore Amministrativo

Il Direttore Generale



**STATO PATRIMONIALE  
ATTIVO**

Zesport: Euro

SCHEMA DI BILANCIO Decreto Interministeriale del 20 marzo 2013		2020	2019	VARIAZIONE 2020/2019	
				Importo	%
<b>A) IMMOBILIZZAZIONE</b>					
<b>I Immobilizzazioni immateriali</b>					
1) Costi d'impiego e di avviamento		-	-	-	-
2) Costi di ricerca e sviluppo		-	-	-	-
3) Diritti di brevetto e di utilizzazione delle opere dell'ingegno		-	-	-	-
4) Immobilizzazioni immateriali in corso e acquisite		-	-	-	-
5) Altre immobilizzazioni immateriali		-	-	-	-
<b>II Immobilizzazioni materiali</b>					
1) Terreni		147.637.315	139.753.293	-7.884.022	-5,3%
a) Terreni disponibili		2.482.295	2.482.295	0	0,0%
b) Terreni indisponibili		2.482.295	2.482.295	0	0,0%
2) Fabbricati		136.239.823	145.000.352	8.760.529	6,4%
a) Fabbricati non strumentali (disponibili)		1.558.076	1.628.753	70.677	4,5%
b) Fabbricati strumentali (disponibili)		134.681.747	143.371.599	8.689.852	6,4%
3) Impianti e macchinari		898.455	1.217.129	318.674	35,5%
4) Attrezzature sportive e ricreative		3.191.638	4.306.659	1.114.021	34,9%
5) Mobili e arredi		2.546.859	2.894.533	347.674	13,6%
6) Automobili		-	-	-	-
7) Oggetti d'arte		-	-	-	-
8) Altre immobilizzazioni materiali		69.130	60.976	-8.154	-11,8%
9) Immobilizzazioni materiali in corso e acquisite		159.115	3.789.644	3.630.529	2282,3%
<b>III Immobilizzazioni finanziarie (con separata indicazione, per ciascuna voce dei crediti, degli importi esigibili entro l'esercizio successivo)</b>					
1) Crediti finanziari		214.532	214.532	0	0,0%
a) Crediti finanziari di Stato		29.864	29.864	0	0,0%
b) Crediti finanziari di Regioni		-	-	-	-
c) Crediti finanziari di Province		-	-	-	-
d) Crediti finanziari di Comuni		29.864	29.864	0	0,0%
2) Titoli		184.668	184.668	0	0,0%
a) Partecipazioni		151.668	151.668	0	0,0%
b) Altri titoli		33.000	33.000	0	0,0%
<b>Totale A)</b>		<b>147.881.847</b>	<b>139.966.825</b>	<b>-7.915.022</b>	<b>-5,3%</b>
<b>B) ATTIVO CIRCOLANTE</b>					
<b>I Rimanenti</b>					
1) Rimanenti beni sanitari		28.469.223	21.959.683	6.499.540	29,6%
2) Rimanenti beni non sanitari		27.079.264	20.849.004	6.230.260	22,9%
3) Accounti per acquisti beni sanitari		1.579.939	1.120.681	459.258	40,9%
4) Accounti per acquisti beni non sanitari		-	-	-	-
<b>II Crediti (con separata indicazione, per ciascuna voce, degli importi esigibili oltre l'esercizio successivo)</b>					
1) Crediti v/ Stato		231.317.266	297.081.960	-65.764.694	-22,1%
a) Crediti v/ Stato - parte corrente		-	-	-	-
1) Crediti v/ Stato per spesa corrente e acquisite		-	-	-	-
2) Crediti v/ Stato - altro		-	-	-	-
b) Crediti v/ Stato - investimenti		-	-	-	-
c) Crediti v/ Stato - per riforma		-	-	-	-
1) Crediti v/ Ministero della Salute per ricerca corrente		-	-	-	-
2) Crediti v/ Ministero della Salute per ricerca finalizzata		-	-	-	-
3) Crediti v/ Stato per ricerca - altre Amministrazioni centrali		-	-	-	-
4) Crediti v/ Stato - investimenti per ricerca		-	-	-	-
d) Crediti v/ Regioni		132.644.654	203.185.002	-70.540.348	-53,2%
a) Crediti v/ Regione o Provincia Autonoma - parte corrente		111.935.393	182.207.680	-70.272.287	-62,4%
1) Crediti v/ Regione o Provincia Autonoma per spesa corrente		111.935.393	182.207.680	-70.272.287	-62,4%
a) Crediti v/ Regione o Provincia Autonoma per finanziamento sanitario ordinario corrente LEA		77.039.577	149.100.065	-72.060.488	-92,3%
b) Crediti v/ Regione o Provincia Autonoma per finanziamento sanitario ordinario corrente LEA		-	-	-	-
c) Crediti v/ Regione o Provincia Autonoma per finanziamento sanitario ordinario corrente LEA		-	-	-	-
d) Crediti v/ Regione o Provincia Autonoma per spesa corrente - altro		34.895.815	33.016.995	1.878.820	5,4%
2) Crediti v/ Regione o Provincia Autonoma per ricerca		-	-	-	-
b) Crediti v/ Regione o Provincia Autonoma - parte corrente		20.749.262	20.977.582	-228.320	-1,1%
1) Crediti v/ Regione o Provincia Autonoma per finanziamento per investimenti		20.749.262	20.977.582	-228.320	-1,1%
2) Crediti v/ Regione o Provincia Autonoma per incremento fondo di dotazione		-	-	-	-
3) Crediti v/ Regione o Provincia Autonoma per ripiano perdite		-	-	-	-
c) Crediti v/ Regione o Provincia Autonoma per ammortamento di investimenti esercizi precedenti		-	-	-	-
3) Crediti v/ Comuni		8.166.595	7.419.968	746.627	10,1%
4) Crediti v/ aziende sanitarie pubbliche e strutture ospedaliere FSR di distribuzione		2.483.822	2.864.439	-380.617	-15,5%
a) Crediti v/ aziende sanitarie pubbliche della Regione		2.288.249	2.731.493	-443.244	-19,5%
b) Crediti v/ aziende sanitarie pubbliche fuori Regione		195.573	132.946	62.627	47,2%
5) Crediti v/ società partecipate v/o enti dipendenti della Regione		50.071.592	61.571.475	-11.500.883	-18,9%
6) Crediti v/ Esercizio		1.587.263	929.279	657.984	70,0%
7) Crediti v/ altri		24.954.484	17.733.000	7.221.484	40,8%
<b>III Attività finanziarie che non costituiscono immobilizzazioni</b>					
1) Partecipazioni che non costituiscono immobilizzazioni		-	-	-	-
2) Altri titoli che non costituiscono immobilizzazioni		-	-	-	-
<b>IV Disponibilità liquide</b>					
		443.724.222	370.661.361	73.062.861	20,0%

1) Cassa	49.716	415.967	366.251	-88,0%
2) Istituto Tecnico	444.915,107	370.143,564	74.771,545	20,2%
3) Testatura Unica	-	-	-	-
4) Conto corrente postale	759,399	102,030	657,369	86,3%
Totale B)	705.200,711	889.769,561	15.997,765	2,3%
<b>C) RATE E RISCOINTI ATTIVI</b>				
I) Ratei attivi	-	-	-	-
II) Riscconti attivi	-	-	-	-
Totale C)	-	-	-	-
<b>TOTALE ATTIVO (A+B+C)</b>	<b>653.882,359</b>	<b>849.669,831</b>	<b>3.022,728</b>	<b>0,4%</b>
<b>D) CONTI D'ORDINE</b>				
1) Contoni di leasing ancora da pagare	-	-	-	-
2) Depositi cauzionali	-	-	-	-
3) Beni in comodato	-	992,000	-992,000	-100,0%
4) Altri conti d'ordine	-	-	-	-



**STATO PATRIMONIALE  
PASSIVO E PATRIMONIO NETTO**

Importi: Euro

SCHEMA DI BILANCIO Decreto Interministeriale del 20 marzo 2013			VARIAZIONE 2020/2019																																																													
	2020	2019	Importo	%																																																												
<b>A) PATRIMONIO NETTO</b>																																																																
1) Fondo di dotazione	62.263.593	62.263.593	-	0,0%																																																												
II Finanziamenti per investimenti	151.711.358	129.914.547	21.796.811	16,8%																																																												
1) Finanziamenti per beni di prima dotazione	62.901.315	66.303.939	-3.402.624	-5,1%																																																												
2) Finanziamenti da Stato per investimenti	29.945.787	31.691.107	-1.745.320	-5,5%																																																												
a) Finanziamenti da Stato ex art. 20 Legge 67/86	29.945.787	31.691.107	-1.745.320	-5,5%																																																												
b) Finanziamenti da Stato per conto	-	-	-	-																																																												
c) Finanziamenti da Stato - altro	-	-	-	-																																																												
3) Finanziamenti da Regione per investimenti	-	-	-	-																																																												
4) Finanziamenti da altri soggetti pubblici per investimenti	-	-	-	-																																																												
5) Finanziamenti per investimenti da entità contribuiti in conto esercizio	58.864.255	31.919.501	26.944.754	84,4%																																																												
III Riscote da donazioni e lasciti vincolati ad investimenti	1.223.164	1.263.480	-40.316	-3,2%																																																												
IV Altre riserve	254.441	254.441	-0	0,0%																																																												
V Contributi per ripiano perdite	-	-	-	-																																																												
VI Utile (perdite) periti a nuovo	31.063.978	30.478.660	585.318	1,9%																																																												
VII Utile (perdite) dell'esercizio	90.166	585.330	-495.164	-84,6%																																																												
Totale A)	246.696.562	224.759.941	21.936.621	9,7%																																																												
<b>B) FONDI PER RISCHI ED ONERI</b>																																																																
1) Fondi per imposte, anche differite	5.477.553	4.816.330	661.223	13,7%																																																												
2) Fondi per rischi	57.382.081	60.524.661	-3.142.580	-5,2%																																																												
3) Fondi da distribuire	-	-	-	-																																																												
4) Quota inutilizzata contributi di parte corrente vincolati	66.971.151	71.996.275	-5.025.124	-7,0%																																																												
5) Altri fondi oneri	91.390.086	69.323.432	22.066.654	31,8%																																																												
Totale B)	181.220.871	206.660.698	-25.439.827	-12,3%																																																												
<b>C) TRATTAMENTO FINE RAPPORTO</b>																																																																
1) Premi operativi	6.781.236	7.416.369	-635.133	-8,6%																																																												
2) TFR personale dipendente	-	-	-	-																																																												
Totale C)	6.781.236	7.416.369	-635.133	-8,6%																																																												
<b>D) DEBITI (con separate indicazioni, per ciascuna voce, degli importi esigibili oltre l'esercizio successivo)</b>																																																																
	<table border="1"> <thead> <tr> <th></th> <th>Entro 12 mesi</th> <th>Oltre 12 mesi</th> </tr> </thead> <tbody> <tr> <td>1) Mutui passivi</td> <td>-</td> <td>-</td> </tr> <tr> <td>2) Debiti v/ Stato</td> <td>-</td> <td>-</td> </tr> <tr> <td>3) Debiti v/ Regione e Provincia Autonoma</td> <td>-</td> <td>-</td> </tr> <tr> <td>4) Debiti v/ Comuni</td> <td>511.106</td> <td>511.106</td> </tr> <tr> <td>5) Debiti v/ aziende sanitarie pubbliche</td> <td>6.538.435</td> <td>6.538.435</td> </tr> <tr> <td>  a) Debiti v/ aziende sanitarie pubbliche della Regione per spesa corrente e mobilità</td> <td>6.002.875</td> <td>6.002.875</td> </tr> <tr> <td>  b) Debiti v/ aziende sanitarie pubbliche della Regione per finanziamento sanitario aggiuntivo corrente LEA</td> <td>-</td> <td>-</td> </tr> <tr> <td>  c) Debiti v/ aziende sanitarie pubbliche della Regione per finanziamento sanitario aggiuntivo corrente oltre LEA</td> <td>-</td> <td>-</td> </tr> <tr> <td>  d) Debiti v/ aziende sanitarie pubbliche della Regione per altre prestazioni</td> <td>-</td> <td>5.561</td> </tr> <tr> <td>  e) Debiti v/ aziende sanitarie pubbliche della Regione per trattamenti a patrimonio netto</td> <td>-</td> <td>-</td> </tr> <tr> <td>  f) Debiti v/ aziende sanitarie pubbliche fuori Regione</td> <td>535.561</td> <td>535.561</td> </tr> <tr> <td>6) Debiti v/ società partecipate e/o enti dipendenti della Regione</td> <td>4.890.309</td> <td>4.890.309</td> </tr> <tr> <td>7) Debiti v/ fornitori</td> <td>242.484.243</td> <td>234.140.357</td> </tr> <tr> <td>8) Debiti v/ Istituto Tenoniere</td> <td>-</td> <td>-</td> </tr> <tr> <td>9) Debiti tributari</td> <td>15.155.488</td> <td>15.155.488</td> </tr> <tr> <td>10) Debiti v/ altri finanziatori</td> <td>2.232.436</td> <td>19.074.000</td> </tr> <tr> <td>11) Debiti v/ istituti previdenziali, assicurativi e sicurezza sociale</td> <td>15.216.612</td> <td>15.216.612</td> </tr> <tr> <td>12) Debiti v/ altri</td> <td>125.650.021</td> <td>125.650.021</td> </tr> <tr> <td>Totale D)</td> <td>498.213.796</td> <td>59.074.000</td> </tr> </tbody> </table>			Entro 12 mesi	Oltre 12 mesi	1) Mutui passivi	-	-	2) Debiti v/ Stato	-	-	3) Debiti v/ Regione e Provincia Autonoma	-	-	4) Debiti v/ Comuni	511.106	511.106	5) Debiti v/ aziende sanitarie pubbliche	6.538.435	6.538.435	a) Debiti v/ aziende sanitarie pubbliche della Regione per spesa corrente e mobilità	6.002.875	6.002.875	b) Debiti v/ aziende sanitarie pubbliche della Regione per finanziamento sanitario aggiuntivo corrente LEA	-	-	c) Debiti v/ aziende sanitarie pubbliche della Regione per finanziamento sanitario aggiuntivo corrente oltre LEA	-	-	d) Debiti v/ aziende sanitarie pubbliche della Regione per altre prestazioni	-	5.561	e) Debiti v/ aziende sanitarie pubbliche della Regione per trattamenti a patrimonio netto	-	-	f) Debiti v/ aziende sanitarie pubbliche fuori Regione	535.561	535.561	6) Debiti v/ società partecipate e/o enti dipendenti della Regione	4.890.309	4.890.309	7) Debiti v/ fornitori	242.484.243	234.140.357	8) Debiti v/ Istituto Tenoniere	-	-	9) Debiti tributari	15.155.488	15.155.488	10) Debiti v/ altri finanziatori	2.232.436	19.074.000	11) Debiti v/ istituti previdenziali, assicurativi e sicurezza sociale	15.216.612	15.216.612	12) Debiti v/ altri	125.650.021	125.650.021	Totale D)	498.213.796	59.074.000		
	Entro 12 mesi	Oltre 12 mesi																																																														
1) Mutui passivi	-	-																																																														
2) Debiti v/ Stato	-	-																																																														
3) Debiti v/ Regione e Provincia Autonoma	-	-																																																														
4) Debiti v/ Comuni	511.106	511.106																																																														
5) Debiti v/ aziende sanitarie pubbliche	6.538.435	6.538.435																																																														
a) Debiti v/ aziende sanitarie pubbliche della Regione per spesa corrente e mobilità	6.002.875	6.002.875																																																														
b) Debiti v/ aziende sanitarie pubbliche della Regione per finanziamento sanitario aggiuntivo corrente LEA	-	-																																																														
c) Debiti v/ aziende sanitarie pubbliche della Regione per finanziamento sanitario aggiuntivo corrente oltre LEA	-	-																																																														
d) Debiti v/ aziende sanitarie pubbliche della Regione per altre prestazioni	-	5.561																																																														
e) Debiti v/ aziende sanitarie pubbliche della Regione per trattamenti a patrimonio netto	-	-																																																														
f) Debiti v/ aziende sanitarie pubbliche fuori Regione	535.561	535.561																																																														
6) Debiti v/ società partecipate e/o enti dipendenti della Regione	4.890.309	4.890.309																																																														
7) Debiti v/ fornitori	242.484.243	234.140.357																																																														
8) Debiti v/ Istituto Tenoniere	-	-																																																														
9) Debiti tributari	15.155.488	15.155.488																																																														
10) Debiti v/ altri finanziatori	2.232.436	19.074.000																																																														
11) Debiti v/ istituti previdenziali, assicurativi e sicurezza sociale	15.216.612	15.216.612																																																														
12) Debiti v/ altri	125.650.021	125.650.021																																																														
Totale D)	498.213.796	59.074.000																																																														
E) RATEI E RISCOнти PASSIVI																																																																
1) Ratei passivi	-	-	-	-																																																												
2) Riscoнти passivi	-	-	-	-																																																												
Totale E)	-	-	-	-																																																												
<b>TOTALE PASSIVO E PATRIMONIO NETTO (A+B+C+D+E)</b>																																																																
	853.562.559	849.669.832	3.892.727	0,5%																																																												
<b>F) CONTI D'ORDINE</b>																																																																
1) Canoni di leasing ancora da pagare	-	-	-	-																																																												
2) Depositi cauzionali	-	-	-	-																																																												
3) Beni in cessione	-	992.000	-992.000	-100,0%																																																												
4) Altri conti d'ordine	-	-	-	-																																																												
Totale F)	-	992.000	-992.000	-100,0%																																																												



# Bilancio 2020 ASP Palermo

---

ALLEGATO ALLA DELIBERA  
NO. 1384 DEL 12 NOV. 2021

**CE**



MINISTERO DELLA SALUTE

Direzione Generale della Programmazione Sanitaria  
 Direzione Generale della Digitalizzazione, del Sistema Informativo Sanitario e della Statistica



MODELLO DI RILEVAZIONE DEL CONTO ECONOMICO ENTI DEL SERVIZIO SANITARIO NAZIONALE

REGIONE  SICILIA ENTE SSN

RILEVAZIONI

ANNO

TRIMESTRE 1  2  3  4

PREVENTIVO  CONSUNTIVO

SI  NO

(Unità di euro)

Cons	CODICE	DESCRIZIONE	IMPORTO
		<b>A) Valore della produzione</b>	
	AA0010	A.1) Contributi in c/esercizio	1.856.104.889,63
	AA0020	A.1.A) Contributi da Regione o Prov. Aut. per quota F.S. regionale	1.823.068.501,69
	AA0030	A.1.A.1) da Regione o Prov. Aut. per quota F.S. regionale indistinto	1.799.970.208,59
	AA0031	A.1.A.1.1) Finanziamento indistinto	1.799.818.998,62
	AA0032	A.1.A.1.2) Finanziamento indistinto finalizzato da Regione	60.151.209,97
	AA0033	A.1.A.1.3) Funzioni	
	AA0034	A.1.A.1.3.A) Funzioni - Pronto Soccorso	
	AA0035	A.1.A.1.3.B) Funzioni - Altro	
	AA0036	A.1.A.1.4) Quota finalizzata per il Piano aziendale di cui all'art. 1, comma 528, L. 208/2015	
	AA0040	A.1.A.2) da Regione o Prov. Aut. per quota F.S. regionale vincolato	23.098.293,10
	AA0050	A.1.B) Contributi c/esercizio (extra fondo)	33.025.403,81
	AA0060	A.1.B.1) da Regione o Prov. Aut. (extra fondo)	30.047.323,93
	AA0070	A.1.B.1.1) Contributi da Regione o Prov. Aut. (extra fondo) vincolati	30.047.323,93
	AA0080	A.1.B.1.2) Contributi da Regione o Prov. Aut. (extra fondo) - Risorse aggiuntive da bilancio regionale a titolo di copertura LEA	
	AA0090	A.1.B.1.3) Contributi da Regione o Prov. Aut. (extra fondo) - Risorse aggiuntive da bilancio regionale a titolo di copertura extra LEA	
	AA0100	A.1.B.1.4) Contributi da Regione o Prov. Aut. (extra fondo) - Altro	
	AA0110	A.1.B.2) Contributi da Aziende sanitarie pubbliche della Regione o Prov. Aut. (extra fondo)	62.019,64
R	AA0120	A.1.B.2.1) Contributi da Aziende sanitarie pubbliche della Regione o Prov. Aut. (extra fondo) vincolati	62.019,64
R	AA0130	A.1.B.2.2) Contributi da Aziende sanitarie pubbliche della Regione o Prov. Aut. (extra fondo) altro	
	AA0140	A.1.B.3) Contributi da Ministero della Salute e da altri soggetti pubblici (extra fondo)	2.916.060,24
	AA0141	A.1.B.3.1) Contributi da Ministero della Salute (extra fondo)	46.856,93
	AA0150	A.1.B.3.2) Contributi da altri soggetti pubblici (extra fondo) vincolati	2.686.078,31
	AA0160	A.1.B.3.3) Contributi da altri soggetti pubblici (extra fondo) L. 210/92	
	AA0170	A.1.B.3.4) Contributi da altri soggetti pubblici (extra fondo) altro	183.125,00
	AA0171	A.1.B.3.5) Contributi da altri soggetti pubblici (extra fondo) - in attuazione dell'art.79, comma 1 sexies lettera c), del D.L. 112/2008, convertito con legge 133/2008 e della legge 23 dicembre 2009 n. 191	
	AA0180	A.1.C) Contributi c/esercizio per ricerca	
	AA0190	A.1.C.1) Contributi da Ministero della Salute per ricerca corrente	
	AA0200	A.1.C.2) Contributi da Ministero della Salute per ricerca finalizzata	
	AA0210	A.1.C.3) Contributi da Regione ed altri soggetti pubblici per ricerca	
	AA0220	A.1.C.4) Contributi da privati per ricerca	

	AA0230	A.1.D) Contributi c/esercizio da privati	10.984,13
	AA0240	A.2) Rettifica contributi c/esercizio per destinazione ad investimenti	3.979.429,77
	AA0250	A.2.A) Rettifica contributi in c/esercizio per destinazione ad investimenti - da Regione o Prov. Aut. per quota F.S. regionale	3.979.429,77
	AA0260	A.2.B) Rettifica contributi in c/esercizio per destinazione ad investimenti - altri contributi	-
	AA0270	A.3) Utilizzo fondi per quote inutilizzate contributi finalizzati e vincolati di esercizi precedenti	5.947.047,23
	AA0271	A.3.A) Utilizzo fondi per quote inutilizzate contributi di esercizi precedenti da Regione o Prov. Aut. per quota F.S. regionale indistinto finalizzato	563.628,03
	AA0280	A.3.B) Utilizzo fondi per quote inutilizzate contributi di esercizi precedenti da Regione o Prov. Aut. per quota F.S. regionale vincolato	2.324.133,37
	AA0290	A.3.C) Utilizzo fondi per quote inutilizzate contributi di esercizi precedenti da soggetti pubblici (extra fondo) vincolati	3.059.275,83
	AA0300	A.3.D) Utilizzo fondi per quote inutilizzate contributi di esercizi precedenti per ricerca	-
	AA0310	A.3.E) Utilizzo fondi per quote inutilizzate contributi vincolati di esercizi precedenti da privati	-
	AA0320	A.4) Ricavi per prestazioni sanitarie e sociosanitarie a rilevanza sanitaria	56.944.250,65
	AA0330	A.4.A) Ricavi per prestazioni sanitarie e sociosanitarie a rilevanza sanitaria erogate a soggetti pubblici	51.843.201,03
R	AA0340	A.4.A.1) Ricavi per prestaz. sanitarie e sociosanitarie a rilevanza sanitaria erogate ad Aziende sanitarie pubbliche della Regione	50.059.691,33
R	AA0350	A.4.A.1.1) Prestazioni di ricovero	34.771.563,40
R	AA0360	A.4.A.1.2) Prestazioni di specialistica ambulatoriale	7.336.426,09
R	AA0361	A.4.A.1.3) Prestazioni di pronto soccorso non seguite da ricovero	-
R	AA0370	A.4.A.1.4) Prestazioni di psichiatria residenziale e semiresidenziale	276.805,00
R	AA0380	A.4.A.1.5) Prestazioni di File F	3.054.322,77
R	AA0390	A.4.A.1.6) Prestazioni servizi MMG, PLS, Contin. assistenziale	155.709,00
R	AA0400	A.4.A.1.7) Prestazioni servizi farmaceutica convenzionata	1.019.541,19
R	AA0410	A.4.A.1.8) Prestazioni termali	-
R	AA0420	A.4.A.1.9) Prestazioni trasporto ambulanze ed elisoccorso	-
R	AA0421	A.4.A.1.10) Prestazioni assistenza integrativa	-
R	AA0422	A.4.A.1.11) Prestazioni assistenza protesica	-
R	AA0423	A.4.A.1.12) Prestazioni assistenza riabilitativa extraospedaliera	1.494.123,34
R	AA0424	A.4.A.1.13) Ricavi per cessione di emocomponenti e cellule staminali	-
R	AA0425	A.4.A.1.14) Prestazioni assistenza domiciliare integrata (ADI)	-
R	AA0430	A.4.A.1.15) Altre prestazioni sanitarie e socio-sanitarie a rilevanza sanitaria	1.951.200,54
	AA0440	A.4.A.2) Ricavi per prestaz. sanitarie e sociosanitarie a rilevanza sanitaria erogate ad altri soggetti pubblici	138.817,44
	AA0450	A.4.A.3) Ricavi per prestaz. sanitarie e sociosanitarie a rilevanza sanitaria erogate a soggetti pubblici Extraregione	1.644.692,26
S	AA0460	A.4.A.3.1) Prestazioni di ricovero	332.127,87
S	AA0470	A.4.A.3.2) Prestazioni ambulatoriali	39.955,91
S	AA0471	A.4.A.3.3) Prestazioni pronto soccorso non seguite da ricovero	-
SS	AA0480	A.4.A.3.4) Prestazioni di psichiatria non soggette a compensazione (resid. e semiresid.)	-
S	AA0490	A.4.A.3.5) Prestazioni di File F	166.693,20
S	AA0500	A.4.A.3.6) Prestazioni servizi MMG, PLS, Contin. assistenziale Extraregione	132.035,00
S	AA0510	A.4.A.3.7) Prestazioni servizi farmaceutica convenzionata Extraregione	493.132,64
S	AA0520	A.4.A.3.8) Prestazioni termali Extraregione	-
S	AA0530	A.4.A.3.9) Prestazioni trasporto ambulanze ed elisoccorso Extraregione	-
SS	AA0541	A.4.A.3.10) Prestazioni assistenza integrativa da pubblico (extraregione)	-
SS	AA0542	A.4.A.3.11) Prestazioni assistenza protesica da pubblico (extraregione)	-
S	AA0550	A.4.A.3.12) Ricavi per cessione di emocomponenti e cellule staminali Extraregione	-
S	AA0560	A.4.A.3.13) Ricavi GSA per differenziale saldo mobilità internazionale	-
S	AA0561	A.4.A.3.14) Altre prestazioni sanitarie e sociosanitarie a rilevanza sanitaria erogate a soggetti pubblici Extraregione	10.500,00
SS	AA0570	A.4.A.3.15) Altre prestazioni sanitarie e sociosanitarie a rilevanza sanitaria non soggette a compensazione Extraregione	-
SS	AA0580	A.4.A.3.15.A) Prestazioni di assistenza riabilitativa non soggette a compensazione Extraregione	-
SS	AA0590	A.4.A.3.15.B) Altre prestazioni sanitarie e socio-sanitarie a rilevanza sanitaria non soggette a compensazione Extraregione	-
	AA0600	A.4.A.3.16) Altre prestazioni sanitarie a rilevanza sanitaria - Mobilità attiva Internazionale	476.307,64



R	AA0601	A.4.A.3.17) Altre prestazioni sanitarie a rilevanza sanitaria - Mobilità attiva Internazionale rilevata dalle AO, AOU, IRCCS.	
SS	AA0602	A.4.A.3.18) Altre prestazioni sanitarie e sociosanitarie a rilevanza sanitaria ad Aziende sanitarie e casse mutua estera - (fatturate direttamente)	
S	AA0610	<b>A.4.B) Ricavi per prestazioni sanitarie e sociosanitarie a rilevanza sanitaria erogate da privati v/residenti Extraregione in compensazione (mobilità attiva)</b>	951.770,25
S	AA0620	A.4.B.1) Prestazioni di ricovero da priv. Extraregione in compensazione (mobilità attiva)	704.000,00
S	AA0630	A.4.B.2) Prestazioni ambulatoriali da priv. Extraregione in compensazione (mobilità attiva)	242.024,66
S	AA0631	A.4.B.3) Prestazioni di pronto soccorso non seguite da ricovero da priv. Extraregione in compensazione (mobilità attiva)	
S	AA0640	A.4.B.4) Prestazioni di Filo F da priv. Extraregione in compensazione (mobilità attiva)	5.745,59
S	AA0650	A.4.B.5) Altre prestazioni sanitarie e sociosanitarie a rilevanza sanitaria erogate da privati v/residenti Extraregione in compensazione (mobilità attiva)	
	AA0660	<b>A.4.C) Ricavi per prestazioni sanitarie e sociosanitarie a rilevanza sanitaria erogate a privati</b>	3.522.501,90
	AA0670	<b>A.4.D) Ricavi per prestazioni sanitarie erogate in regime di intramoenia</b>	626.778,07
	AA0680	A.4.D.1) Ricavi per prestazioni sanitarie intramoenia - Area ospedaliera	
	AA0690	A.4.D.2) Ricavi per prestazioni sanitarie intramoenia - Area specialistica	492.665,34
	AA0700	A.4.D.3) Ricavi per prestazioni sanitarie intramoenia - Area sanità pubblica	
	AA0710	A.4.D.4) Ricavi per prestazioni sanitarie intramoenia - Consulenze (ex art. 55 c.1 lett. c, d) ed ex art. 57-58)	134.112,73
R	AA0720	A.4.D.5) Ricavi per prestazioni sanitarie intramoenia - Consulenze (ex art. 55 c.1 lett. c, d) ed ex art. 57-58) (Aziende sanitarie pubbliche della Regione)	
	AA0730	A.4.D.6) Ricavi per prestazioni sanitarie intramoenia - Altro	
R	AA0740	A.4.D.7) Ricavi per prestazioni sanitarie intramoenia - Altro (Aziende sanitarie pubbliche della Regione)	
	AA0750	<b>A.5) Concorsi, recuperi e rimborsi</b>	27.695.203,88
	AA0760	<b>A.5.A) Rimborsi assicurativi</b>	411.627,96
	AA0770	<b>A.5.B) Concorsi, recuperi e rimborsi da Regione</b>	631.365,84
	AA0780	A.5.B.1) Rimborso degli oneri stipendiali del personale dell'azienda in posizione di comando presso la Regione	631.365,84
	AA0790	A.5.B.2) Altri concorsi, recuperi e rimborsi da parte della Regione	
R	AA0800	<b>A.5.C) Concorsi, recuperi e rimborsi da Aziende sanitarie pubbliche della Regione</b>	3.712.953,58
R	AA0810	A.5.C.1) Rimborso degli oneri stipendiali del personale dipendente dell'azienda in posizione di comando presso Aziende sanitarie pubbliche della Regione	
R	AA0820	A.5.C.2) Rimborsi per acquisto beni da parte di Aziende sanitarie pubbliche della Regione	
R	AA0830	A.5.C.3) Altri concorsi, recuperi e rimborsi da parte di Aziende sanitarie pubbliche della Regione	3.712.953,58
R	AA0831	A.5.C.4) Altri concorsi, recuperi e rimborsi da parte della Regione - GSA	
	AA0840	<b>A.5.D) Concorsi, recuperi e rimborsi da altri soggetti pubblici</b>	919.320,44
	AA0850	A.5.D.1) Rimborso degli oneri stipendiali del personale dipendente dell'azienda in posizione di comando presso altri soggetti pubblici	919.320,44
	AA0860	A.5.D.2) Rimborsi per acquisto beni da parte di altri soggetti pubblici	
	AA0870	A.5.D.3) Altri concorsi, recuperi e rimborsi da parte di altri soggetti pubblici	
	AA0880	<b>A.5.E) Concorsi, recuperi e rimborsi da privati</b>	22.220.536,66
	AA0890	A.5.E.1) Rimborso da aziende farmaceutiche per Pay back	21.159.498,16
	AA0900	A.5.E.1.1) Pay-back per il superamento del tetto della spesa farmaceutica territoriale	
	AA0910	A.5.E.1.2) Pay-back per superamento del tetto della spesa farmaceutica ospedaliera	12.219.990,00
	AA0920	A.5.E.1.3) Ulteriore Pay-back	8.939.508,16
	AA0921	A.5.E.2) Rimborso per Pay back sui dispositivi medici	
	AA0930	A.5.E.3) Altri concorsi, recuperi e rimborsi da privati	1.061.098,50
	AA0940	<b>A.6) Compartecipazione alla spesa per prestazioni sanitarie (Ticket)</b>	1.991.304,25
	AA0950	<b>A.6.A) Compartecipazione alla spesa per prestazioni sanitarie - Ticket sulle prestazioni di specialistica ambulatoriale e APA-PAC</b>	1.928.044,31
	AA0960	<b>A.6.B) Compartecipazione alla spesa per prestazioni sanitarie - Ticket sul pronto soccorso</b>	3.259,94
	AA0970	<b>A.6.C) Compartecipazione alla spesa per prestazioni sanitarie (Ticket) - Altro</b>	
	AA0980	<b>A.7) Quota contributi c/capitale imputata all'esercizio</b>	12.542.217,21
	AA0990	<b>A.7.A) Quota imputata all'esercizio dei finanziamenti per investimenti dallo Stato</b>	
	AA1000	<b>A.7.B) Quota imputata all'esercizio dei finanziamenti per investimenti da Regione</b>	5.188.279,39

	AA1010	A.7.C) Quota imputata all'esercizio dei finanziamenti per beni di prima dotazione	
	AA1020	A.7.D) Quota imputata all'esercizio dei contributi in c/ esercizio FSR destinati ad investimenti	7.353.937,88
	AA1030	A.7.E) Quota imputata all'esercizio degli altri contributi in c/ esercizio destinati ad investimenti	
	AA1040	A.7.F) Quota imputata all'esercizio di altre poste del patrimonio netto	
	AA1050	A.8) Incrementi delle immobilizzazioni per lavori interni	
	AA1060	A.9) Altri ricavi e proventi	111.558,63
	AA1070	A.9.A) Ricavi per prestazioni non sanitarie	11.249,51
	AA1080	A.9.B) Fitti attivi ed altri proventi da attività immobiliari	87.480,41
	AA1090	A.9.C) Altri proventi diversi	12.828,71
	AZ9999	Totale valore della produzione (A)	1.957.497.041,71
		<b>B) Costi della produzione</b>	
	BA0010	B.1) Acquisti di beni	141.896.919,38
	BA0020	B.1.A) Acquisti di beni sanitari	137.528.871,18
	BA0030	B.1.A.1) Prodotti farmaceutici ed emoderivati	91.430.444,49
	BA0040	B.1.A.1.1) Medicinali con AIC, ad eccezione di vaccini, emoderivati di produzione regionale, ossigeno e altri gas medicali	90.455.381,57
	BA0050	B.1.A.1.2) Medicinali senza AIC	163.160,30
	BA0051	B.1.A.1.3) Ossigeno e altri gas medicali	796.102,62
	BA0060	B.1.A.1.4) Emoderivati di produzione regionale	15.800,00
R	BA0061	B.1.A.1.4.1) Emoderivati di produzione regionale da pubblico (Aziende sanitarie pubbliche della Regione) - Mobilità intraregionale	
S	BA0062	B.1.A.1.4.2) Emoderivati di produzione regionale da pubblico (Aziende sanitarie pubbliche della Regione) - Mobilità extraregionale	
	BA0063	B.1.A.1.4.3) Emoderivati di produzione regionale da altri soggetti	15.800,00
	BA0070	B.1.A.2) Sangue ed emocomponenti	2.785.554,25
R	BA0080	B.1.A.2.1) da pubblico (Aziende sanitarie pubbliche della Regione) - Mobilità intraregionale	2.499.062,29
S	BA0090	B.1.A.2.2) da pubblico (Aziende sanitarie pubbliche extra Regione) - Mobilità extraregionale	
	BA0100	B.1.A.2.3) da altri soggetti	286.491,96
	BA0210	B.1.A.3) Dispositivi medici	24.819.461,62
	BA0220	B.1.A.3.1) Dispositivi medici	18.805.159,54
	BA0230	B.1.A.3.2) Dispositivi medici impiantabili attivi	1.712.800,58
	BA0240	B.1.A.3.3) Dispositivi medico diagnostici in vitro (IVD)	4.301.501,50
	BA0250	B.1.A.4) Prodotti dietetici	2.023.137,43
	BA0260	B.1.A.5) Materiali per la profilassi (vaccini)	14.675.417,47
	BA0270	B.1.A.6) Prodotti chimici	
	BA0280	B.1.A.7) Materiali e prodotti per uso veterinario	81.633,55
	BA0290	B.1.A.8) Altri beni e prodotti sanitari	1.708.222,37
R	BA0300	B.1.A.9) Beni e prodotti sanitari da Aziende sanitarie pubbliche della Regione	
R	BA0301	B.1.A.9.1) Prodotti farmaceutici ed emoderivati	
R	BA0303	B.1.A.9.3) Dispositivi medici	
R	BA0304	B.1.A.9.4) Prodotti dietetici	
R	BA0305	B.1.A.9.5) Materiali per la profilassi (vaccini)	
R	BA0306	B.1.A.9.6) Prodotti chimici	
R	BA0307	B.1.A.9.7) Materiali e prodotti per uso veterinario	
R	BA0308	B.1.A.9.8) Altri beni e prodotti sanitari	
	BA0310	B.1.B) Acquisti di beni non sanitari	4.573.048,20
	BA0320	B.1.B.1) Prodotti alimentari	3.923,58
	BA0330	B.1.B.2) Materiali di guardaroba, di pulizia e di convivenza in genere	530.297,13
	BA0340	B.1.B.3) Combustibili, carburanti e lubrificanti	422.485,97
	BA0350	B.1.B.4) Supporti informatici e cancelleria	256.417,16
	BA0360	B.1.B.5) Materiale per la manutenzione	49.609,53
	BA0370	B.1.B.6) Altri beni e prodotti non sanitari	3.110.314,83
R	BA0380	B.1.B.7) Beni e prodotti non sanitari da Aziende sanitarie pubbliche della Regione	
	BA0390	B.2) Acquisti di servizi	1.483.304.072,75
	BA0400	B.2.A) Acquisti servizi sanitari	1.427.762.758,28
	BA0410	B.2.A.1) Acquisti servizi sanitari per medicina di base	153.511.996,02
	BA0420	B.2.A.1.1) - da convenzione	152.639.561,66
	BA0430	B.2.A.1.1.A) Costi per assistenza MMG	92.662.636,88
	BA0440	B.2.A.1.1.B) Costi per assistenza PLS	23.099.237,00
	BA0450	B.2.A.1.1.C) Costi per assistenza Continuità assistenziale	25.640.757,88
	BA0460	B.2.A.1.1.D) Altro (medicina dei servizi, psicologi, medici 118, ecc)	11.236.869,90
R	BA0470	B.2.A.1.2) - da pubblico (Aziende sanitarie pubbliche della Regione) - Mobilità intraregionale	211.183,00
S	BA0480	B.2.A.1.3) - da pubblico (Aziende sanitarie pubbliche Extraregionale) - Mobilità extraregionale	661.251,36
	BA0490	B.2.A.2) Acquisti servizi sanitari per farmaceutica	172.321.603,68
	BA0500	B.2.A.2.1) - da convenzione	170.220.927,19

R	BA0510	B.2.A.2.2) - da pubblico (Aziende sanitarie pubbliche della Regione)- Mobilità intraregionale	1.137.096,97
S	BA0520	B.2.A.2.3) - da pubblico (Extraregione)	963.579,52
	<b>BA0530</b>	<b>B.2.A.3) Acquisti servizi sanitari per assistenza specialistica ambulatoriale</b>	<b>210.487.437,63</b>
R	BA0540	B.2.A.3.1) - da pubblico (Aziende sanitarie pubbliche della Regione)	46.879.804,49
R	BA0541	B.2.A.3.2) prestazioni di pronto soccorso non seguite da ricovero da pubblico (Aziende sanitarie pubbliche della Regione)	14.183.958,50
	BA0550	B.2.A.3.3) - da pubblico (altri soggetti pubbl. della Regione)	-
	BA0551	B.2.A.3.4) prestazioni di pronto soccorso non seguite da ricovero da pubblico (altri soggetti pubbl. della Regione)	-
S	BA0560	B.2.A.3.5) - da pubblico (Extraregione)	8.675.426,24
S	BA0561	B.2.A.3.6) prestazioni di pronto soccorso non seguite da ricovero da pubblico (Extraregione)	-
	BA0570	B.2.A.3.7) - da privato - Medici SUMAI	19.090.968,86
	BA0580	B.2.A.3.6) - da privato	121.457.279,58
	BA0590	B.2.A.3.8.A) Servizi sanitari per assistenza specialistica da IRCCS privati e Policlinici privati	-
	BA0591	B.2.A.3.8.B) Servizi sanitari per prestazioni di pronto soccorso non seguite da ricovero - da IRCCS privati e Policlinici privati	-
	BA0600	B.2.A.3.8.C) Servizi sanitari per assistenza specialistica da Ospedali Classificati privati	-
	BA0601	B.2.A.3.8.D) Servizi sanitari per prestazioni di pronto soccorso non seguite da ricovero - da Ospedali Classificati privati	-
	BA0610	B.2.A.3.8.E) Servizi sanitari per assistenza specialistica da Case di Cura private	-
	BA0611	B.2.A.3.8.F) Servizi sanitari per prestazioni di pronto soccorso non seguite da ricovero - da Case di Cura private	-
	BA0620	B.2.A.3.8.G) Servizi sanitari per assistenza specialistica da altri privati	121.457.279,58
	BA0621	B.2.A.3.8.H) Servizi sanitari per prestazioni di pronto soccorso non seguite da ricovero - da altri privati	-
	BA0630	B.2.A.3.9) - da privato per cittadini non residenti - Extraregione (mobilità attiva in compensazione)	-
	BA0631	B.2.A.3.10) Servizi sanitari per prestazioni di pronto soccorso non seguite da ricovero - da privato per cittadini non residenti - Extraregione (mobilità attiva in compensazione)	-
	<b>BA0640</b>	<b>B.2.A.4) Acquisti servizi sanitari per assistenza riabilitativa</b>	<b>32.890.408,51</b>
R	BA0650	B.2.A.4.1) - da pubblico (Aziende sanitarie pubbliche della Regione)	3.645.443,54
	BA0660	B.2.A.4.2) - da pubblico (altri soggetti pubbl. della Regione)	-
SS	BA0670	B.2.A.4.3) - da pubblico (Extraregione) non soggetti a compensazione	-
	BA0680	B.2.A.4.4) - da privato (intraregionale)	28.097.458,28
	BA0690	B.2.A.4.5) - da privato (extraregionale)	1.207.506,69
	<b>BA0700</b>	<b>B.2.A.5) Acquisti servizi sanitari per assistenza integrativa</b>	<b>21.181.530,83</b>
R	BA0710	B.2.A.5.1) - da pubblico (Aziende sanitarie pubbliche della Regione)	-
	BA0720	B.2.A.5.2) - da pubblico (altri soggetti pubbl. della Regione)	-
S	BA0730	B.2.A.5.3) - da pubblico (Extraregione)	-
	BA0740	B.2.A.5.4) - da privato	21.181.530,83
	<b>BA0750</b>	<b>B.2.A.6) Acquisti servizi sanitari per assistenza protesica</b>	<b>40.763.935,76</b>
R	BA0760	B.2.A.6.1) - da pubblico (Aziende sanitarie pubbliche della Regione)	-
	BA0770	B.2.A.6.2) - da pubblico (altri soggetti pubbl. della Regione)	-
S	BA0780	B.2.A.6.3) - da pubblico (Extraregione)	-
	BA0790	B.2.A.6.4) - da privato	40.763.935,76
	<b>BA0800</b>	<b>B.2.A.7) Acquisti servizi sanitari per assistenza ospedaliera</b>	<b>525.295.991,44</b>
R	BA0810	B.2.A.7.1) - da pubblico (Aziende sanitarie pubbliche della Regione)	336.792.962,17
	BA0820	B.2.A.7.2) - da pubblico (altri soggetti pubbl. della Regione)	-
S	BA0830	B.2.A.7.3) - da pubblico (Extraregione)	38.903.452,49
	BA0840	B.2.A.7.4) - da privato	149.148.508,67
	BA0850	B.2.A.7.4.A) Servizi sanitari per assistenza ospedaliera da IRCCS privati e Policlinici privati	-
	BA0850	B.2.A.7.4.B) Servizi sanitari per assistenza ospedaliera da Ospedali Classificati privati	-
	BA0870	B.2.A.7.4.C) Servizi sanitari per assistenza ospedaliera da Case di Cura private	149.148.508,67
	BA0880	B.2.A.7.4.D) Servizi sanitari per assistenza ospedaliera da altri privati	-
	BA0890	B.2.A.7.5) - da privato per cittadini non residenti - Extraregione (mobilità attiva in compensazione)	449.068,11
	<b>BA0900</b>	<b>B.2.A.8) Acquisto prestazioni di psichiatria residenziale e semiresidenziale</b>	<b>16.064.628,02</b>
R	BA0910	B.2.A.8.1) - da pubblico (Aziende sanitarie pubbliche della Regione)	3.150.708,00
	BA0920	B.2.A.8.2) - da pubblico (altri soggetti pubbl. della Regione)	-
SS	BA0930	B.2.A.8.3) - da pubblico (Extraregione) - non soggette a compensazione	-
	BA0940	B.2.A.8.4) - da privato (intraregionale)	12.427.371,11



	BA0950	B.2.A.8.5) - da privato (extraregionale)	486.548,91
	BA0960	<b>B.2.A.9) Acquisto prestazioni di distribuzione farmaci Ffa #</b>	142.757.306,48
R	BA0970	B.2.A.9.1) - da pubblico (Aziende sanitarie pubbliche della Regione) - Mobilità intraregionale	129.813.730,13
S	BA0980	B.2.A.9.2) - da pubblico (altri soggetti pubbl. della Regione)	-
	BA0990	B.2.A.9.3) - da pubblico (Extraregione)	4.016.111,98
	BA1000	B.2.A.9.4) - da privato (Intraregionale)	15.427.464,37
	BA1010	B.2.A.9.5) - da privato (extraregionale)	-
	BA1020	B.2.A.9.6) - da privato per cittadini non residenti - Extraregione (mobilità attiva in compensazione)	-
	BA1030	<b>B.2.A.10) Acquisto prestazioni termali in convenzione</b>	236.097,55
R	BA1040	B.2.A.10.1) - da pubblico (Aziende sanitarie pubbliche della Regione) - Mobilità intraregionale	114.085,88
	BA1050	B.2.A.10.2) - da pubblico (altri soggetti pubbl. della Regione)	-
S	BA1060	B.2.A.10.3) - da pubblico (Extraregione)	122.011,67
	BA1070	B.2.A.10.4) - da privato	-
	BA1080	B.2.A.10.5) - da privato per cittadini non residenti - Extraregione (mobilità attiva in compensazione)	-
	BA1090	<b>B.2.A.11) Acquisto prestazioni di trasporto sanitario</b>	5.435.456,88
R	BA1100	B.2.A.11.1) - da pubblico (Aziende sanitarie pubbliche della Regione) - Mobilità intraregionale	-
	BA1110	B.2.A.11.2) - da pubblico (altri soggetti pubbl. della Regione)	-
S	BA1120	B.2.A.11.3) - da pubblico (Extraregione)	458.623,58
	BA1130	B.2.A.11.4) - da privato	4.976.893,28
	BA1140	<b>B.2.A.12) Acquisto prestazioni Socio-Sanitarie a rilevanza sanitaria</b>	49.268.551,81
R	BA1150	B.2.A.12.1) - da pubblico (Aziende sanitarie pubbliche della Regione) - Mobilità intraregionale	949.470,88
R	BA1151	B.2.A.12.1.A) Assistenza domiciliare integrata (ADI)	-
R	BA1152	B.2.A.12.1.B) Altre prestazioni socio-sanitarie a rilevanza sanitaria	949.470,88
	BA1160	B.2.A.12.2) - da pubblico (altri soggetti pubblici della Regione)	-
S	BA1161	B.2.A.12.3) - da pubblico (Extraregione) - Acquisto di Altre prestazioni sociosanitarie a rilevanza sanitaria erogate a soggetti pubblici Extraregione	-
SS	BA1170	B.2.A.12.4) - da pubblico (Extraregione) non soggette a compensazione	-
	BA1180	B.2.A.12.5) - da privato (intraregionale)	48.244.488,15
	BA1190	B.2.A.12.6) - da privato (extraregionale)	69.592,78
	BA1200	<b>B.2.A.13) Compartecipazione al personale per att. libero-prof. (intraomonia)</b>	492.451,53
	BA1210	B.2.A.13.1) Compartecipazione al personale per att. libero professionale intraomonia - Area ospedaliera	-
	BA1220	B.2.A.13.2) Compartecipazione al personale per att. libero professionale intraomonia - Area specialistica	351.885,41
	BA1230	B.2.A.13.3) Compartecipazione al personale per att. libero professionale intraomonia - Area sanità pubblica	-
	BA1240	B.2.A.13.4) Compartecipazione al personale per att. libero professionale intraomonia - Consulenze (ex art. 55 c.1 lett. c), d) ed ex Art. 57-58)	115.834,78
R	BA1250	B.2.A.13.5) Compartecipazione al personale per att. libero professionale intraomonia - Consulenze (ex art. 55 c.1 lett. c), d) ed ex Art. 57-58) (Aziende sanitarie pubbliche della Regione)	-
	BA1260	B.2.A.13.6) Compartecipazione al personale per att. libero professionale intraomonia - Altro	24.731,34
R	BA1270	B.2.A.13.7) Compartecipazione al personale per att. libero professionale intraomonia - Altro (Aziende sanitarie pubbliche della Regione)	-
	BA1280	<b>B.2.A.14) Rimborsi, assegni e contributi sanitari</b>	36.328.247,83
	BA1290	B.2.A.14.1) Contributi ad associazioni di volontariato	-
	BA1300	B.2.A.14.2) Rimborsi per cure all'estero	18.845,41
	BA1310	B.2.A.14.3) Contributi a società partecipate e/o enti dipendenti della Regione	-
	BA1320	B.2.A.14.4) Contributo Legge 210/92	-
	BA1330	B.2.A.14.5) Altri rimborsi, assegni e contributi	33.708.698,71
R	BA1340	B.2.A.14.6) Rimborsi, assegni e contributi v/Aziende sanitarie pubbliche della Regione	2.599.703,71
R	BA1341	B.2.A.14.7) Rimborsi, assegni e contributi v/Regione - GSA	-
	BA1350	<b>B.2.A.15) Consulenze, Collaborazioni, Interinale e altre prestazioni di lavoro sanitarie e sociosanitarie</b>	11.434.897,15
R	BA1360	B.2.A.15.1) Consulenze sanitarie e sociosanitarie da Aziende sanitarie pubbliche della Regione	-
	BA1370	B.2.A.15.2) Consulenze sanitarie e sociosanitarie da terzi - Altri soggetti pubblici	-
	BA1380	B.2.A.15.3) Consulenze, Collaborazioni, Interinale e altre prestazioni di lavoro sanitarie e sociosanitarie da privato	10.779.807,88
	BA1390	B.2.A.15.3.A) Consulenze sanitarie da privato - articolo 55, comma 2, CCNL 8 giugno 2000	1.629.954,67
	BA1400	B.2.A.15.3.B) Altre consulenze sanitarie e sociosanitarie da privato	1.764.962,68
	BA1410	B.2.A.15.3.C) Collaborazioni coordinate e continuative sanitarie e sociosanitarie da privato	4.928.477,86
	BA1420	B.2.A.15.3.D) Indennità a personale universitario - area sanitaria	-

	BA1430	B.2.A.15.3.E) Lavoro interinale - area sanitaria	
	BA1440	B.2.A.15.3.F) Altre collaborazioni e prestazioni di lavoro - area sanitaria	2.456.412,67
	BA1450	B.2.A.15.4) Rimborsi oneri stipendiali del personale sanitario in comando	655.089,27
R	BA1460	B.2.A.15.4.A) Rimborsi oneri stipendiali personale sanitario in comando da Aziende sanitarie pubbliche della Regione	342.949,52
	BA1470	B.2.A.15.4.B) Rimborsi oneri stipendiali personale sanitario in comando da Regioni, soggetti pubblici e da Università	105.892,50
SS	BA1480	B.2.A.15.4.C) Rimborsi oneri stipendiali personale sanitario in comando da aziende di altre Regioni (Extra regione)	206.247,25
	BA1490	B.2.A.16) Altri servizi sanitari e sociosanitari a rilevanza sanitaria	9.299.197,18
R	BA1500	B.2.A.16.1) Altri servizi sanitari e sociosanitari a rilevanza sanitaria da pubblico - Aziende sanitarie pubbliche della Regione	33.513,78
	BA1510	B.2.A.16.2) Altri servizi sanitari e sociosanitari a rilevanza sanitaria da pubblico - Altri soggetti pubblici della Regione	
SS	BA1520	B.2.A.16.3) Altri servizi sanitari e sociosanitari a rilevanza sanitaria da pubblico (Extra regione)	70.989,55
	BA1530	B.2.A.16.4) Altri servizi sanitari da privato	5.720.628,28
	BA1540	B.2.A.16.5) Costi per servizi sanitari - Mobilità internazionale passiva	3.474.115,57
R	BA1541	B.2.A.16.6) Costi per servizi sanitari - Mobilità internazionale passiva rilevata dalle ASL	
SS	BA1542	B.2.A.16.7) Costi per prestazioni sanitarie erogate da aziende sanitarie estere (fatturate direttamente)	
S	BA1550	B.2.A.17) Costi GSA per differenziale saldo mobilità internazionale	
	BA1560	B.2.B) Acquisti di servizi non sanitari	55.541.334,48
	BA1570	B.2.B.1) Servizi non sanitari	54.871.749,52
	BA1580	B.2.B.1.1) Lavanderia	128.046,85
	BA1590	B.2.B.1.2) Pulizia	8.205.250,07
	BA1600	B.2.B.1.3) Mensa	4.187.915,65
	BA1601	B.2.B.1.3.A) Mensa dipendenti	1.773.121,98
	BA1602	B.2.B.1.3.B) Mensa degeniti	2.414.193,67
	BA1610	B.2.B.1.4) Riscaldamento	
	BA1620	B.2.B.1.5) Servizi di assistenza informatica	3.979.923,78
	BA1630	B.2.B.1.6) Servizi trasporti (non sanitari)	112.501,96
	BA1640	B.2.B.1.7) Smaltimento rifiuti	1.910.945,65
	BA1650	B.2.B.1.8) Utenze telefoniche	2.771.589,37
	BA1660	B.2.B.1.9) Utenze elettricità	6.666.336,21
	BA1670	B.2.B.1.10) Altre utenze	714.614,92
	BA1680	B.2.B.1.11) Premi di assicurazione	921.288,11
	BA1690	B.2.B.1.11.A) Premi di assicurazione - R.C. Professionale	
	BA1700	B.2.B.1.11.B) Premi di assicurazione - Altri premi assicurativi	921.288,11
	BA1710	B.2.B.1.12) Altri servizi non sanitari	25.273.937,55
R	BA1720	B.2.B.1.12.A) Altri servizi non sanitari da pubblico (Aziende sanitarie pubbliche della Regione)	
	BA1730	B.2.B.1.12.B) Altri servizi non sanitari da altri soggetti pubblici	
	BA1740	B.2.B.1.12.C) Altri servizi non sanitari da privato	25.273.937,55
	BA1750	B.2.B.2) Consulenze, Collaborazioni, Interinale e altre prestazioni di lavoro non sanitarie	637.477,59
R	BA1760	B.2.B.2.1) Consulenze non sanitarie da Aziende sanitarie pubbliche della Regione	
	BA1770	B.2.B.2.2) Consulenze non sanitarie da Terzi - Altri soggetti pubblici	
	BA1780	B.2.B.2.3) Consulenze, Collaborazioni, Interinale e altre prestazioni di lavoro non sanitarie da privato	475.066,54
	BA1790	B.2.B.2.3.A) Consulenze non sanitarie da privato	20.519,18
	BA1800	B.2.B.2.3.B) Collaborazioni coordinate e continuative non sanitarie da privato	359.859,69
	BA1810	B.2.B.2.3.C) Indennità a personale universitario - area non sanitaria	
	BA1820	B.2.B.2.3.D) Lavoro interinale - area non sanitaria	
	BA1830	B.2.B.2.3.E) Altre collaborazioni e prestazioni di lavoro - area non sanitaria	94.717,67
	BA1831	B.2.B.2.3.F) Altre Consulenze non sanitarie da privato - in attuazione dell'art.79, comma 1 sexies lettera c), del D.L. 112/2008, convertito con legge 133/2008 e della legge 23 dicembre 2009 n. 191	
	BA1840	B.2.B.2.4) Rimborsi oneri stipendiali del personale non sanitario in comando	162.381,05
R	BA1850	B.2.B.2.4.A) Rimborsi oneri stipendiali personale non sanitario in comando da Aziende sanitarie pubbliche della Regione	27.271,67
	BA1860	B.2.B.2.4.B) Rimborsi oneri stipendiali personale non sanitario in comando da Regione, soggetti pubblici e da Università	
SS	BA1870	B.2.B.2.4.C) Rimborsi oneri stipendiali personale non sanitario in comando da aziende di altre Regioni (Extra regione)	195.109,38
	BA1880	B.2.B.3) Formazione (esternalizzata e non)	32.107,37
	BA1890	B.2.B.3.1) Formazione (esternalizzata e non) da pubblico	3.219,64
	BA1900	B.2.B.3.2) Formazione (esternalizzata e non) da privato	28.898,73
	BA1910	B.3) Manutenzione e riparazione (ordinaria esternalizzata)	12.254.143,75

	BA1920	B.3.A) Manutenzione e riparazione ai fabbricati e loro pertinenze	3.484.374,99
	BA1930	B.3.B) Manutenzione e riparazione agli impianti e macchinari	3.862.429,75
	BA1940	B.3.C) Manutenzione e riparazione alle attrezzature sanitarie e scientifiche	4.641.812,92
	BA1950	B.3.D) Manutenzione e riparazione ai mobili e arredi	5,02
	BA1960	B.3.E) Manutenzione e riparazione agli automezzi	187.018,31
	BA1970	B.3.F) Altre manutenzioni e riparazioni	78.502,76
R	BA1980	B.3.G) Manutenzioni e riparazioni da Aziende sanitarie pubbliche della Regione	-
	BA1990	B.4) Godimento di beni di terzi	3.567.820,12
	BA2000	B.4.A) Fitti passivi	1.105.097,65
	BA2010	B.4.B) Canoni di noleggio	2.462.722,47
	BA2020	B.4.B.1) Canoni di noleggio - area sanitaria	1.969.355,93
	BA2030	B.4.B.2) Canoni di noleggio - area non sanitaria	493.366,54
	BA2040	B.4.C) Canoni di leasing	-
	BA2050	B.4.C.1) Canoni di leasing - area sanitaria	-
	BA2060	B.4.C.2) Canoni di leasing - area non sanitaria	-
	BA2061	B.4.D) Canoni di project financing	-
R	BA2070	B.4.E) Locazioni e noleggi da Aziende sanitarie pubbliche della Regione	-
	BA2080	Totale Costo del personale	276.099.504,30
	BA2090	B.5) Personale del ruolo sanitario	216.486.524,81
	BA2100	B.5.A) Costo del personale dirigente ruolo sanitario	131.800.305,38
	BA2110	B.5.A.1) Costo del personale dirigente medico	115.400.455,84
	BA2120	B.5.A.1.1) Costo del personale dirigente medico - tempo indeterminato	109.426.112,97
	BA2130	B.5.A.1.2) Costo del personale dirigente medico - tempo determinato	5.428.860,05
	BA2140	B.5.A.1.3) Costo del personale dirigente medico - altro	545.482,82
	BA2150	B.5.A.2) Costo del personale dirigente non medico	16.399.849,54
	BA2160	B.5.A.2.1) Costo del personale dirigente non medico - tempo indeterminato	14.999.013,55
	BA2170	B.5.A.2.2) Costo del personale dirigente non medico - tempo determinato	1.064.820,44
	BA2180	B.5.A.2.3) Costo del personale dirigente non medico - altro	336.015,55
	BA2190	B.5.B) Costo del personale comparto ruolo sanitario	84.686.619,43
	BA2200	B.5.B.1) Costo del personale comparto ruolo sanitario - tempo indeterminato	74.781.094,21
	BA2210	B.5.B.2) Costo del personale comparto ruolo sanitario - tempo determinato	8.447.647,66
	BA2220	B.5.B.3) Costo del personale comparto ruolo sanitario - altro	1.457.877,56
	BA2230	B.6) Personale del ruolo professionale	1.297.407,76
	BA2240	B.6.A) Costo del personale dirigente ruolo professionale	1.247.342,52
	BA2250	B.6.A.1) Costo del personale dirigente ruolo professionale - tempo indeterminato	940.613,50
	BA2260	B.6.A.2) Costo del personale dirigente ruolo professionale - tempo determinato	306.729,02
	BA2270	B.6.A.3) Costo del personale dirigente ruolo professionale - altro	-
	BA2280	B.6.B) Costo del personale comparto ruolo professionale	50.065,24
	BA2290	B.6.B.1) Costo del personale comparto ruolo professionale - tempo indeterminato	36.574,15
	BA2300	B.6.B.2) Costo del personale comparto ruolo professionale - tempo determinato	13.491,09
	BA2310	B.6.B.3) Costo del personale comparto ruolo professionale - altro	-
	BA2320	B.7) Personale del ruolo tecnico	25.872.549,59
	BA2330	B.7.A) Costo del personale dirigente ruolo tecnico	1.469.481,18
	BA2340	B.7.A.1) Costo del personale dirigente ruolo tecnico - tempo indeterminato	1.469.481,18
	BA2350	B.7.A.2) Costo del personale dirigente ruolo tecnico - tempo determinato	-
	BA2360	B.7.A.3) Costo del personale dirigente ruolo tecnico - altro	-
	BA2370	B.7.B) Costo del personale comparto ruolo tecnico	24.403.068,41
	BA2380	B.7.B.1) Costo del personale comparto ruolo tecnico - tempo indeterminato	22.141.690,23
	BA2390	B.7.B.2) Costo del personale comparto ruolo tecnico - tempo determinato	1.860.165,45
	BA2400	B.7.B.3) Costo del personale comparto ruolo tecnico - altro	401.211,73
	BA2410	B.8) Personale del ruolo amministrativo	32.436.622,14
	BA2420	B.8.A) Costo del personale dirigente ruolo amministrativo	1.804.391,87
	BA2430	B.8.A.1) Costo del personale dirigente ruolo amministrativo - tempo indeterminato	1.486.882,81
	BA2440	B.8.A.2) Costo del personale dirigente ruolo amministrativo - tempo determinato	317.509,06
	BA2450	B.8.A.3) Costo del personale dirigente ruolo amministrativo - altro	-
	BA2460	B.8.B) Costo del personale comparto ruolo amministrativo	30.632.230,27
	BA2470	B.8.B.1) Costo del personale comparto ruolo amministrativo - tempo indeterminato	18.304.277,61



	BA2480	B.8.B.2) Costo del personale comparto ruolo amministrativo - tempo determinato	61.988,99
	BA2490	B.8.B.3) Costo del personale comparto ruolo amministrativo - altro	12.265.963,67
	BA2500	<b>B.9) Oneri diversi di gestione</b>	2.776.827,96
	BA2510	<b>B.9.A) Imposte e tasse (escluso IRAP e IRES)</b>	1.301.094,83
	BA2520	<b>B.9.B) Perdite su crediti</b>	-
	BA2530	<b>B.9.C) Altri oneri diversi di gestione</b>	1.475.733,13
	BA2540	B.9.C.1) Indennità, rimborso spese e oneri sociali per gli Organi Direttivi e Collegio Sindacale	742.860,50
	BA2550	B.9.C.2) Altri oneri diversi di gestione	732.872,63
R	BA2551	B.9.C.3) Altri oneri diversi di gestione da Aziende sanitarie pubbliche della Regione	-
	BA2552	B.9.C.4) Altri oneri diversi di gestione - per Autoassicurazione	-
	BA2560	<b>Totale Ammortamenti</b>	12.575.599,60
	BA2570	<b>B.10) Ammortamenti delle immobilizzazioni immateriali</b>	75.274,00
	BA2580	<b>B.11) Ammortamenti delle immobilizzazioni materiali</b>	12.500.319,60
	BA2590	<b>B.11.A) Ammortamento dei fabbricati</b>	6.760.528,71
	BA2600	B.11.A.1) Ammortamenti fabbricati non strumentali (disponibili)	72.677,45
	BA2610	B.11.A.2) Ammortamenti fabbricati strumentali (indisponibili)	6.687.851,26
	BA2620	<b>B.11.B) Ammortamenti delle altre immobilizzazioni materiali</b>	5.739.790,89
	BA2630	<b>B.12) Svalutazione delle immobilizzazioni e dei crediti</b>	-
	BA2640	<b>B.12.A) Svalutazione delle immobilizzazioni immateriali e materiali</b>	-
	BA2650	<b>B.12.B) Svalutazione dei crediti</b>	-
	BA2660	<b>B.13) Variazione delle rimanenze</b>	- 6.699.598,40
	BA2670	<b>B.13.A) Variazione rimanenze sanitarie</b>	- 6.230.260,46
	BA2671	B.13.A.1) Prodotti farmaceutici ed emoderivati	- 1.429.726,95
	BA2672	B.13.A.2) Sangue ed emocomponenti	- 368.235,44
	BA2673	B.13.A.3) Dispositivi medici	- 2.116.798,06
	BA2674	B.13.A.4) Prodotti dietetici	- 33.976,32
	BA2675	B.13.A.5) Materiali per la profilassi (vaccini)	- 2.241.014,96
	BA2676	B.13.A.6) Prodotti chimici	-
	BA2677	B.13.A.7) Materiali e prodotti per uso veterinario	- 1.120,50
	BA2678	B.13.A.8) Altri beni e prodotti sanitari	- 99.388,23
	BA2680	<b>B.13.B) Variazione rimanenze non sanitarie</b>	- 469.277,94
	BA2681	B.13.B.1) Prodotti alimentari	- 23,45
	BA2682	B.13.B.2) Materiali di guardaroba, di pulizia, e di convivenza in genere	- 90.182,76
	BA2683	B.13.B.3) Combustibili, carburanti e lubrificanti	- 328.398,58
	BA2684	B.13.B.4) Supporti informatici e cancelleria	- 4.050,11
	BA2685	B.13.B.5) Materiale per la manutenzione	- 2.589,95
	BA2686	B.13.B.6) Altri beni e prodotti non sanitari	- 57.313,21
	BA2690	<b>B.14) Accantonamenti dell'esercizio</b>	38.977.670,83
	BA2700	<b>B.14.A) Accantonamenti per rischi</b>	5.480.264,76
	BA2710	B.14.A.1) Accantonamenti per cause civili ed oneri processuali	-
	BA2720	B.14.A.2) Accantonamenti per contenzioso personale dipendente	-
	BA2730	B.14.A.3) Accantonamenti per rischi connessi all'acquisto di prestazioni sanitarie da privato	-
	BA2740	B.14.A.4) Accantonamenti per copertura diretta dei rischi (autossicurazione)	5.480.264,76
	BA2741	B.14.A.5) Accantonamenti per franchigia assicurativa	-
	BA2750	B.14.A.6) Altri accantonamenti per rischi	-
	BA2751	B.14.A.7) Accantonamenti per interessi di mora	-
	BA2760	<b>B.14.B) Accantonamenti per premio di operosità (SUMAI)</b>	1.103.450,00
	BA2770	<b>B.14.C) Accantonamenti per quote inutilizzate di contributi finalizzati e vincolati</b>	23.919.825,12
	BA2771	B.14.C.1) Accantonamenti per quote inutilizzate contributi da Regione e Prov. Aut. per quota F.S. indistinto finalizzato	22.591.764,85
	BA2780	B.14.C.2) Accantonamenti per quote inutilizzate contributi da Regione e Prov. Aut. per quota F.S. vincolato	-
	BA2790	B.14.C.3) Accantonamenti per quote inutilizzate contributi da soggetti pubblici (extra fondo) vincolati	1.328.060,27
	BA2800	B.14.C.4) Accantonamenti per quote inutilizzate contributi da soggetti pubblici per ricerca	-
	BA2810	B.14.C.5) Accantonamenti per quote inutilizzate contributi vincolati da privati	-
	BA2811	B.14.C.6) Accantonamenti per quote inutilizzate contributi da soggetti privati per ricerca	-
	BA2820	<b>B.14.D) Altri accantonamenti</b>	8.474.130,95
	BA2840	B.14.D.1) Acc. Rinnovi convenzioni MMG/PLS/MCA	3.008.292,50
	BA2850	B.14.D.2) Acc. Rinnovi convenzioni Medici Sumai	410.428,41
	BA2860	B.14.D.3) Acc. Rinnovi contratti: dirigenza medica	1.612.078,30
	BA2870	B.14.D.4) Acc. Rinnovi contratti: dirigenza non medica	278.859,29
	BA2880	B.14.D.5) Acc. Rinnovi contratti: comparto	849.296,90
	BA2881	B.14.D.6) Acc. per Trattamento di fine rapporto dipendenti	-
	BA2882	B.14.D.7) Acc. per Trattamenti di quiescenza e simili	-
	BA2883	B.14.D.8) Acc. per Fondi integrativi pensione	-

	BA2884	B.14.D.9) Acc. Incentivi funzioni tecniche art. 113 D.lgs 50/2016	-
	BA2890	B.14.D.10) Altri accantonamenti	2.315.175,61
	BZ9999	Totale costi della produzione (B)	1.964.747.014,30
		C) Proventi e oneri finanziari	-
	CA0010	C.1) Interessi attivi	100.000,00
	CA0020	C.1.A) Interessi attivi su c/casoraria unica	-
	CA0030	C.1.B) Interessi attivi su c/c postali e bancari	-
	CA0040	C.1.C) Altri interessi attivi	100.000,00
	CA0050	C.2) Altri proventi	-
	CA0060	C.2.A) Proventi da partecipazioni	-
	CA0070	C.2.B) Proventi finanziari da crediti iscritti nelle immobilizzazioni	-
	CA0080	C.2.C) Proventi finanziari da titoli iscritti nelle immobilizzazioni	-
	CA0090	C.2.D) Altri proventi finanziari diversi dai precedenti	-
	CA0100	C.2.E) Utlili su cambi	-
	CA0110	C.3) Interessi passivi	768.195,03
	CA0120	C.3.A) Interessi passivi su anticipazioni di cassa	-
	CA0130	C.3.B) Interessi passivi su mutui	-
	CA0140	C.3.C) Altri interessi passivi	768.195,03
	CA0150	C.4) Altri oneri	-
	CA0160	C.4.A) Altri oneri finanziari	-
	CA0170	C.4.B) Perdite su cambi	-
	CZ9999	Totale proventi e oneri finanziari (C)	668.195,03
		D) Rettifiche di valore di attività finanziarie	-
	DA0010	D.1) Rivalutazioni	-
	DA0020	D.2) Svalutazioni	-
	DZ9999	Totale rettifiche di valore di attività finanziarie (D)	-
		E) Proventi e oneri straordinari	-
	EA0010	E.1) Proventi straordinari	36.140.321,83
	EA0020	E.1.A) Plusvalenze	-
	EA0030	E.1.B) Altri proventi straordinari	36.140.321,83
	EA0040	E.1.B.1) Proventi da donazioni e liberalità diverse	-
	EA0050	E.1.B.2) Sopravvenienze attive	3.709.906,11
	EA0051	E.1.B.2.1) Sopravvenienze attive per quote F.S. vincolato	-
R	EA0060	E.1.B.2.2) Sopravvenienze attive v/Aziende sanitarie pubbliche della Regione	19.592,53
	EA0070	E.1.B.2.3) Sopravvenienze attive v/terzi	3.690.313,58
S	EA0080	E.1.B.2.3.A) Sopravvenienze attive v/terzi relative alla mobilità extraregionale	-
	EA0090	E.1.B.2.3.B) Sopravvenienze attive v/terzi relative al personale	-
	EA0100	E.1.B.2.3.C) Sopravvenienze attive v/terzi relative alle convenzioni con medici di base	27.116,12
	EA0110	E.1.B.2.3.D) Sopravvenienze attive v/terzi relative alle convenzioni per la specialistica	1.159.722,94
	EA0120	E.1.B.2.3.E) Sopravvenienze attive v/terzi relative all'acquisto prestaz. sanitarie da operatori accreditati	130.229,81
	EA0130	E.1.B.2.3.F) Sopravvenienze attive v/terzi relative all'acquisto di beni e servizi	175.688,38
	EA0140	E.1.B.2.3.G) Altre sopravvenienze attive v/terzi	2.197.556,33
	EA0150	E.1.B.3) Insussistenze attive	32.430.415,72
R	EA0160	E.1.B.3.1) Insussistenze attive v/Aziende sanitarie pubbliche della Regione	-
	EA0170	E.1.B.3.2) Insussistenze attive v/terzi	32.430.415,72
S	EA0180	E.1.B.3.2.A) Insussistenze attive v/terzi relative alla mobilità extraregionale	-
	EA0190	E.1.B.3.2.B) Insussistenze attive v/terzi relative al personale	2.106.998,84
	EA0200	E.1.B.3.2.C) Insussistenze attive v/terzi relative alle convenzioni con medici di base	27.922,94
	EA0210	E.1.B.3.2.D) Insussistenze attive v/terzi relative alle convenzioni per la specialistica	28.601.497,39
	EA0220	E.1.B.3.2.E) Insussistenze attive v/terzi relative all'acquisto prestaz. sanitarie da operatori accreditati	-
	EA0230	E.1.B.3.2.F) Insussistenze attive v/terzi relative all'acquisto di beni e servizi	132.905,84
	EA0240	E.1.B.3.2.G) Altre insussistenze attive v/terzi	1.561.691,31
	EA0250	E.1.B.4) Altri proventi straordinari	-
	EA0260	E.2) Oneri straordinari	5.741.817,01
	EA0270	E.2.A) Minusvalenze	-
	EA0280	E.2.B) Altri oneri straordinari	5.741.817,01
	EA0290	E.2.B.1) Oneri tributari da esercizi precedenti	8.488,29
	EA0300	E.2.B.2) Oneri da cause civili ed oneri processuali	54.964,11
	EA0310	E.2.B.3) Sopravvenienze passive	1.425.230,37
R	EA0320	E.2.B.3.1) Sopravvenienze passive v/Aziende sanitarie pubbliche della Regione	328.052,33
R	EA0330	E.2.B.3.1.A) Sopravvenienze passive v/Aziende sanitarie pubbliche relative alla mobilità intraregionale	-
R	EA0340	E.2.B.3.1.B) Altre sopravvenienze passive v/Aziende sanitarie pubbliche della Regione	328.052,33
	EA0350	E.2.B.3.2) Sopravvenienze passive v/terzi	1.102.178,04
S	EA0360	E.2.B.3.2.A) Sopravvenienze passive v/terzi relative alla mobilità extraregionale	-

	EA0370	E.2.B.3.2.B) Sopravvenienze passive v/terzi relative al personale	
	EA0380	E.2.B.3.2.B.1) Soprav. passive v/terzi relative al personale - dirigenza medica	
	EA0390	E.2.B.3.2.B.2) Soprav. passive v/terzi relative al personale - dirigenza non medica	
	EA0400	E.2.B.3.2.B.3) Soprav. passive v/terzi relative al personale - comparto	
	EA0410	E.2.B.3.2.C) Sopravvenienze passive v/terzi relative alle convenzioni con medici di base	
	EA0420	E.2.B.3.2.D) Sopravvenienze passive v/terzi relative alle convenzioni per la specialistica	2.927,10
	EA0430	E.2.B.3.2.E) Sopravvenienze passive v/terzi relative all'acquisto prestaz. sanitarie da operatori accreditati	316,70
	EA0440	E.2.B.3.2.F) Sopravvenienze passive v/terzi relative all'acquisto di beni e servizi	419.754,03
	EA0450	E.2.B.3.2.G) Altre sopravvenienze passive v/terzi	679.180,21
	EA0460	E.2.B.4) Insussistenze passive	4.253.134,30
	EA0461	E.2.B.4.1) Insussistenze passive per quote F.S. vincolato	
R	EA0470	E.2.B.4.2) Insussistenze passive v/Aziende sanitarie pubbliche della Regione	284,75
	EA0480	E.2.B.4.3) Insussistenze passive v/terzi	4.252.849,55
S	EA0490	E.2.B.4.3.A) Insussistenze passive v/terzi relative alla mobilità extraregionale	
	EA0500	E.2.B.4.3.B) Insussistenze passive v/terzi relative al personale	
	EA0510	E.2.B.4.3.C) Insussistenze passive v/terzi relative alle convenzioni con medici di base	
	EA0520	E.2.B.4.3.D) Insussistenze passive v/terzi relative alle convenzioni per la specialistica	927,36
	EA0530	E.2.B.4.3.E) Insussistenze passive v/terzi relative all'acquisto prestaz. sanitarie da operatori accreditati	
	EA0540	E.2.B.4.3.F) Insussistenze passive v/terzi relative all'acquisto di beni e servizi	4.040.541,81
	EA0550	E.2.B.4.3.G) Altre insussistenze passive v/terzi	211.380,38
	EA0560	E.2.B.5) Altri oneri straordinari	
	EZ9999	<b>Totale proventi e oneri straordinari (E)</b>	<b>30.398.504,82</b>
	XA0000	<b>Risultato prima delle imposte (A - B +/- C +/- D +/- E)</b>	<b>22.480.997,20</b>
		<b>Y) Imposte e tasse</b>	
	YA0010	<b>Y.1) IRAP</b>	<b>21.973.404,16</b>
	YA0020	<b>Y.1.A) IRAP relativa a personale dipendente</b>	<b>17.829.332,25</b>
	YA0030	<b>Y.1.B) IRAP relativa a collaboratori e personale assimilato a lavoro dipendente</b>	<b>3.500.622,53</b>
	YA0040	<b>Y.1.C) IRAP relativa ad attività di libera professione (intraoena)</b>	<b>43.449,38</b>
	YA0050	<b>Y.1.D) IRAP relativa ad attività commerciale</b>	
	YA0060	<b>Y.2) IRES</b>	<b>1.016.787,00</b>
	YA0070	<b>Y.2.A) IRES su attività istituzionale</b>	<b>1.016.787,00</b>
	YA0080	<b>Y.2.B) IRES su attività commerciale</b>	
	YA0090	<b>Y.3) Accantonamento a F.do Imposte (Accertamenti, condoni, ecc.)</b>	
	YZ9999	<b>Totale imposte e tasse (Y)</b>	<b>22.990.191,16</b>
	ZZ9999	<b>RISULTATO DI ESERCIZIO</b>	<b>90.146,04</b>

Data 04/10/2021

Il Funzionario responsabile dell'area economico-finanziaria



**CONTO ECONOMICO**

Importi: Euro

SCHEMA DI BILANCIO Decreto Interministeriale del 20 marzo 2013	2020	2019	VARIAZIONE 2020/2019	
			Importo	%
<b>A) VALORE DELLA PRODUZIONE</b>				
1) Contributi in c/esercizio	1.879.772.085	1.895.951.440	-16.179.355	-0,9%
a) Contributi in c/esercizio - da Regione o Provincia Autonoma per quota F.S. regionale	1.849.604.870	1.862.243.605	-12.638.735	-0,7%
b) Contributi in c/esercizio - extra fondo	30.156.201	33.707.834	-3.551.634	-10,5%
1) Contributi da Regione o Prov. Aut. (extra fondo) - statali	30.109.344	33.685.034	-3.575.691	-10,6%
2) Contributi da Regione o Prov. Aut. (extra fondo) - Risorse aggiuntive da bilancio a titolo di apertura L.E.A				
3) Contributi da Regione o Prov. Aut. (extra fondo) - Risorse aggiuntive da bilancio a titolo di apertura extra L.E.A				
4) Contributi da Regione o Prov. Aut. (extra fondo) - altro				
5) Contributi da aziende sanitarie pubbliche (extra fondo)				
6) Contributi da altri soggetti pubblici	46.857	22.800	24.057	105,5%
c) Contributi in c/esercizio - per ricerca				
1) da Ministero dello Sviluppo per ricerca corrente				
2) da Ministero della Salute per ricerca finalizzata				
3) da Regione e altri soggetti pubblici				
4) da privati	10.984		10.984	
d) Contributi in c/esercizio - da privati				
2) Rettifica contributi c/esercizio per destinazione ad investimenti	-3.791.508	-4.967.265	3.175.757	-45,6%
3) Utilizzo fondi per quote inutilizzate contributi vincolati di esercizi precedenti	5.925.687	5.655.324	270.363	4,8%
4) Ricavi per prestazioni sanitarie e socio-sanitarie a rilevanza sanitaria	56.963.291	60.771.762	-3.808.471	-6,3%
a) Ricavi per prestazioni sanitarie e socio-sanitarie - ad aziende sanitarie pubbliche	50.036.954	51.300.185	-1.263.229	-2,5%
b) Ricavi per prestazioni sanitarie e socio-sanitarie - intramoenia	626.778	908.621	-281.843	-31,0%
c) Ricavi per prestazioni sanitarie e socio-sanitarie - altro	6.299.558	8.562.956	-2.263.400	-26,4%
5) Concessi, recuperi e rimborsi	1.931.304	3.709.658	-1.778.353	-47,9%
6) Compartecipazione alla spesa per prestazioni sanitarie (Ticket)	12.542.217	14.652.495	-2.109.878	-14,4%
7) Quota contributi in c/ capitale imputata nell'esercizio				
8) Incrementi delle immobilizzazioni per lavori interni	111.559	496.683	-385.124	-77,8%
9) Altri ricavi e proventi				
<b>Totale A)</b>	<b>1.957.497.042</b>	<b>2.088.376.978</b>	<b>-50.879.936</b>	<b>-2,5%</b>
<b>B) COSTI DELLA PRODUZIONE</b>				
1) Acquisti di beni	341.896.919	124.740.458	217.156.462	13,8%
a) Acquisti di beni sanitari	137.923.871	122.505.599	15.018.262	12,3%
b) Acquisti di beni non sanitari	4.373.048	2.234.948	2.138.100	95,7%
2) Acquisti di servizi sanitari	1.483.304.073	1.500.694.371	-17.390.298	-1,2%
a) Acquisti di servizi sanitari - Medicina di base	153.511.913	144.012.601	8.899.313	6,2%
b) Acquisti di servizi sanitari - Farmacologia	172.321.604	172.099.038	222.565	0,1%
c) Acquisti di servizi sanitari per assistenza specialistica ambulatoriale	210.487.438	241.697.654	-31.210.217	-12,9%
d) Acquisti di servizi sanitari per assistenza riabilitativa	32.890.409	35.799.858	-2.909.449	-8,1%
e) Acquisti di servizi sanitari per assistenza integrativa	21.181.531	21.229.108	-47.577	-0,2%
f) Acquisti di servizi sanitari per assistenza protesica	40.743.936	38.047.173	2.716.762	7,1%
g) Acquisti di servizi sanitari per assistenza ospedaliera	525.293.591	567.818.711	-42.524.720	-7,5%
h) Acquisti prestazioni di psichiatria residenziale e semiresidenziale	16.064.628	14.743.236	1.321.392	9,0%
i) Acquisti prestazioni di distribuzione farmaci File F	142.757.306	155.440.866	-12.683.560	-8,2%
j) Acquisti prestazioni di distribuzione farmaci File F	236.098	307.911	-71.814	-23,3%
k) Acquisti prestazioni terminali in convenzione	5.435.457	4.243.618	1.191.839	28,1%
l) Acquisti prestazioni di trasporto sanitario	49.263.552	46.022.339	3.241.213	7,0%
m) Acquisti prestazioni socio-sanitarie a rilevanza sanitaria	492.452	700.594	-208.142	-29,7%
n) Compartecipazione al personale per att. Libero-prof. (intramoenia)	36.528.248	35.634.377	693.871	1,9%
o) Rimborsi Assegni e contributi sanitari	11.434.897	6.685.682	4.749.215	71,0%
p) Consulenze, collaborazioni, interinale, altre prestazioni di lavoro sanitarie e socio-sanitarie	9.299.197	15.611.894	-6.312.697	-46,4%
q) Altri servizi sanitari e socio-sanitari a rilevanza sanitaria				
r) Costi per differenziale Tariffe TUC	53.541.334	51.952.278	3.589.056	6,9%
3) Acquisti di servizi non sanitari	54.871.730	51.614.951	3.256.779	6,3%
a) Servizi non sanitari	637.478	275.347	362.131	131,9%
b) Consulenze, collaborazioni, interinale, altre prestazioni di lavoro non sanitarie	32.107	61.980	-29.873	-48,2%
c) Formazione	12.254.144	11.284.933	969.211	8,6%
4) Manutenzione e riparazione	3.567.820	4.354.275	-986.455	-21,7%
5) Godimento di beni di terzi	276.093.584	275.998.032	95.552	0,0%
6) Costi del personale	115.400.456	118.351.276	-2.950.820	-2,5%
a) Personale dirigente medico	16.399.850	16.625.057	-225.207	-1,4%
b) Personale dirigente ruolo sanitario non medico	84.686.619	81.711.578	2.975.042	3,6%
c) Personale comparto ruolo sanitario	4.521.216	3.963.556	557.660	14,1%
d) Personale dirigente altri ruoli	55.085.364	55.346.566	-261.202	-0,5%
e) Personale comparto altri ruoli	2.776.828	2.746.586	30.242	1,1%
7) Oneri diversi di gestione	12.575.594	14.925.986	-2.350.393	-13,8%
8) Ammortamenti	75.274	57.962	17.312	29,9%
a) Ammortamenti immobilizzazioni immateriali				

b) Ammortamenti dei Fabbricati	6.760.529	6.761.871	-1.343	0,0%
c) Ammortamenti delle altre immobilizzazioni materiali	5.739.791	8.116.153	-2.376.362	-29,3%
9) Svalutazione delle immobilizzazioni e dei crediti	-	-	-	-
10) Variazione delle rimanenze	-6.699.538	-5.035.062	-1.664.477	33,1%
a) Variazione delle rimanenze sanitarie	-6.290.260	-4.494.216	-1.736.045	38,6%
b) Variazione delle rimanenze non sanitarie	-409.278	-540.846	71.568	-15,2%
11) Accantonamenti	58.977.671	28.037.729	10.939.942	39,0%
a) Accantonamenti per rischi	5.480.265	4.092.633	1.387.632	33,9%
b) Accantonamenti per premio operatività	1.103.450	1.100.261	3.189	0,3%
c) Accantonamenti per quote inutilizzate di contributi vincolati	23.591.765	7.907.600	15.684.164	198,3%
d) Altri accantonamenti	8.474.191	14.937.234	-6.463.104	-43,3%
Totale B)	1.964.747.014	2.899.909.447	-48.162.433	-2,2%
<b>DIFF. TRA VALORE E COSTI DELLA PRODUZIONE (A-B)</b>	-7.243.973	-1.532.469	-5.717.504	373,1%
C) PROVENTI E ONERI FINANZIARI				
1) Interessi attivi ed altri proventi finanziari	106.060	106.060	-	0,0%
2) Interessi passivi ed altri oneri finanziari	768.195	36.380	731.815	2811,6%
Totale C)	-668.195	63.628	-731.815	-1150,3%
D) RETTIFICHE DI VALORE DI ATTIVITA' FINANZIARIE				
1) Rivalutazioni	-	-	-	-
2) Svalutazioni	-	-	-	-
Totale D)	-	-	-	-
E) PROVENTI E ONERI STRAORDINARI				
1) Proventi straordinari	36.140.322	25.376.809	10.763.512	42,4%
a) Plusvalenze	-	-	-	-
b) Altri proventi straordinari	36.140.322	25.376.809	10.763.512	42,4%
2) Oneri straordinari	5.741.817	713.680	5.028.137	704,5%
a) Minusvalenze	-	-	-	-
b) Altri oneri straordinari	5.741.817	713.680	5.028.137	704,5%
Totale E)	30.398.505	24.663.130	5.735.375	23,3%
<b>RISULTATO PRIMA DELLE IMPOSTE (A-B+C+D+E)</b>	22.480.337	23.194.281	-713.944	-3,1%
Y) IMPOSTE SUL REDDITO DELL'ESERCIZIO				
1) IRAP				
a) IRAP relativa a personale dipendente	21.373.404	21.105.627	267.777	1,3%
b) IRAP relativa a collaboratori e personale assimilato a lavoro dipendente	17.829.332	18.203.407	-374.075	-2,1%
c) IRAP relativa ad attività di libera professione (intramoenia)	3.500.623	2.856.750	643.873	22,5%
d) IRAP relativa ad attività commerciali	43.449	45.670	-2.221	-4,9%
2) IRES				
3) Accantonamento a fondo imposte (accantonamenti, condoni, ecc.)	1.016.787	1.583.144	-486.357	-32,4%
Totale Y)	22.390.191	22.608.971	-218.780	-1,0%
<b>UTILE (PERDITA) DELL'ESERCIZIO</b>	90.146	585.310	-495.164	-84,6%

ALLEGATO ALLA DELIBERA

NO. 38 DEL ..... 12 NOV. 2021

RENDICONTO FINANZIARIO 2020



## RENDICONTO FINANZIARIO



Importi Euro

Importi Euro/mgl

## SCHEMA DI RENDICONTO FINANZIARIO

2020

2019

OPERAZIONI DI GESTIONE REDDITUALE		2020	2019
(+)	risultato di esercizio	90.146	585
	- Voci che non hanno effetto sulla liquidità: costi e ricavi non monetari		
(+)	ammortamenti fabbricati	6.760.529	6.762
(+)	ammortamenti altre immobilizzazioni materiali	5.739.791	8.116
(+)	ammortamenti immobilizzazioni immateriali	75.274	58
	<b>Ammortamenti</b>	<b>12.575.594</b>	<b>14.936</b>
(-)	Utilizzo finanziamenti per investimenti	-12.501.881	-13.342
(-)	Utilizzo fondi riserva: investimenti, incentivi al personale, successioni e donaz., plusvalenze da reinvestire	-40.336	-40
	<b>utilizzo contributi in c/capitale e fondi riserva</b>	<b>-12.542.217</b>	<b>-13.382</b>
(+)	accantonamenti SUMAI	1.103.450	1.100
(-)	pagamenti SUMAI	-1.738.583	-1.670
(+)	accantonamenti TFR	0	
(-)	pagamenti TFR	0	
	<b>- Premio operosità medici SUMAI + TFR</b>	<b>-635.133</b>	<b>-570</b>
(+/-)	Rivalutazioni/svalutazioni di attività finanziarie	0	
(+)	accantonamenti a fondi svalutazioni	0	0
(-)	utilizzo fondi svalutazioni*	0	0
	<b>- Fondi svalutazione di attività</b>	<b>0</b>	<b>0</b>
(+)	accantonamenti a fondi per rischi e oneri	38.234.221	39.387
(-)	utilizzo fondi per rischi e oneri	-42.380.258	-50.389
	<b>- Fondo per rischi ed oneri futuri</b>	<b>-4.146.037</b>	<b>11.002</b>
	<b>TOTALE Flusso di CCN della gestione corrente</b>	<b>-4.657.648</b>	<b>12.571</b>
(+)/(+)	aumento/ diminuzione debiti verso regione e provincia autonoma, esclusa la variazione relativa a debiti per acquisto di beni strumentali		0
(+)/(+)	aumento/ diminuzione debiti verso comune	18.590	20
(+)/(+)	aumento/ diminuzione debiti verso aziende sanitarie pubbliche	2.492.546	-1.525
(+)/(+)	aumento/ diminuzione debiti verso arpa	0	
(+)/(+)	aumento/ diminuzione debiti verso fornitori	10.354.512	-24.850
(+)/(+)	aumento/ diminuzione debiti tributari	1.352.034	-314
(+)/(+)	aumento/ diminuzione debiti verso istituti di previdenza	-358.120	-403
(+)/(+)	aumento/ diminuzione altri debiti	2.585.431	12.833
(+)/(+)	<b>aumento/ diminuzione debiti (escl form di immob e C/C bancari e istituto tesoriere)</b>	<b>16.444.992</b>	<b>-14.240</b>
(+)/(+)	aumento/ diminuzione ratei e risconti passivi	0	0
(+)/(+)	diminuzione/ aumento crediti parte corrente v/ stato quote indistinte	0	0
(+)/(+)	diminuzione/ aumento crediti parte corrente v/ stato quote vincolate	0	0
(+)/(+)	diminuzione/ aumento crediti parte corrente v/ Regione per gestito addizionali Irpef e Irpp	0	0
(+)/(+)	diminuzione/ aumento crediti parte corrente v/ Regione per partecipazioni regioni a statuto speciale	0	0
(+)/(+)	diminuzione/ aumento crediti parte corrente v/ Regione - vincolate per partecipazioni regioni a statuto speciale	0	0
(+)/(+)	diminuzione/ aumento crediti parte corrente v/ Regione - gestito fiscalità regionale	0	0
(+)/(+)	diminuzione/ aumento crediti parte corrente v/ Regione - altri contributi extrafondo	-1.868.140	-20.312
(+)/(+)	diminuzione/ aumento crediti parte corrente v/ Regione	72.150.508	-34.793
(+)/(+)	diminuzione/ aumento crediti parte corrente v/ Comune	-755.627	-1.643
(+)/(+)	diminuzione/ aumento crediti parte corrente v/ Asl-Ao	380.596	-584
(+)/(+)	diminuzione/ aumento crediti parte corrente v/ ARPA	3.179	-807
(+)/(+)	diminuzione/ aumento crediti parte corrente v/ Erario	-657.926	55
(+)/(+)	diminuzione/ aumento crediti parte corrente v/ Altri	-12.049.822	-65
(+)/(+)	<b>diminuzione/ aumento di crediti</b>	<b>57.202.767</b>	<b>-58.149</b>
(+)/(+)	diminuzione/ aumento del magazzino	-6.699.538	-5.035
(+)/(+)	diminuzione/ aumento di acconti a fornitori per magazzino	0	0
(+)/(+)	<b>diminuzione/ aumento rimanenze</b>	<b>-6.699.538</b>	<b>-5.035</b>
(+)/(+)	<b>diminuzione/ aumento ratei e risconti attivi</b>	<b>0</b>	<b>0</b>
		<b>62.290.574</b>	<b>-64.853</b>
<b>ATTIVITÀ DI INVESTIMENTO</b>			
(-)	Acquisto costi di impianto e di ampliamento	0	0
(-)	Acquisto costi di ricerca e sviluppo	0	0
(-)	Acquisto Diritti di brevetto e diritti di utilizzazione delle opere d'ingegno	-75.274	-57
(-)	Acquisto immobilizzazioni immateriali in corso	0	0
(-)	Acquisto altre immobilizzazioni immateriali	0	0
(-)	<b>Acquisto Immobilizzazioni Immateriali</b>	<b>-75.274</b>	<b>-57</b>
(+)	Valore netto contabile costi di impianto e di ampliamento dismessi	0	0
(+)	Valore netto contabile costi di ricerca e sviluppo dismessi	0	0
(+)	Valore netto contabile Diritti di brevetto e diritti di utilizzazione delle opere d'ingegno dismessi	0	0
(+)	Valore netto contabile immobilizzazioni immateriali in corso dismesse	0	0
(+)	Valore netto contabile altre immobilizzazioni immateriali dismesse	0	0
(+)	<b>Valore netto contabile Immobilizzazioni Immateriali dismesse</b>	<b>0</b>	<b>0</b>
(-)	Acquisto terreni	0	0
(-)	Acquisto fabbricati	-189.115	-5.008
(-)	Acquisto impianti e macchinari	0	-669
(-)	Acquisto attrezzature sanitarie e scientifiche	-3.074.960	-2.389
(-)	Acquisto mobili e arredi	-253.653	-478
(-)	Acquisto automezzi	0	0
(-)	Acquisto altri beni materiali	-656.257	-625
(-)	<b>Acquisto Immobilizzazioni Materiali</b>	<b>-4.173.986</b>	<b>-9.169</b>

(+)	Valore netto contabile terreni dismessi	0	0
(+)	Valore netto contabile fabbricati dismessi	3.788.644	0
(+)	Valore netto contabile impianti e macchinari dismessi	0	0
(+)	Valore netto contabile attrezzature sanitarie e scientifiche dismesse	0	0
(+)	Valore netto contabile mobili e arredi dismessi	0	0
(+)	Valore netto contabile automezzi dismessi	0	0
(+)	Valore netto contabile altri beni materiali dismessi	0	0
(+)	<b>Valore netto contabile Immobilizzazioni Materiali dismesse</b>	<b>3.788.644</b>	<b>0</b>
(-)	Acquisto crediti finanziari	0	0
(-)	Acquisto titoli	0	0
(-)	<b>Acquisto Immobilizzazioni Finanziarie</b>	<b>0</b>	<b>0</b>
(+)	Valore netto contabile crediti finanziari dismessi	0	0
(+)	Valore netto contabile titoli dismessi	0	0
(+)	<b>Valore netto contabile Immobilizzazioni Finanziarie dismesse</b>	<b>0</b>	<b>0</b>
(+/-)	<b>Aumento/Diminuzione debiti v/fornitori di immobilizzazioni</b>	<b>10.200.907</b>	<b>0</b>
<b>B - Totale attività di investimento</b>		<b>9.970.520</b>	<b>0</b>
<b>ATTIVITÀ DI FINANZIAMENTO:</b>			
(+/-)	diminuzione/aumento crediti vs Stato (finanziamenti per investimenti)	0	0
(+/-)	diminuzione/aumento crediti vs Regione (finanziamenti per investimenti)	228.721	670
(+/-)	diminuzione/aumento crediti vs Regione (aumento fondo di dotazione)	0	0
(+/-)	diminuzione/aumento crediti vs Regione (ripiano perdite)	0	0
(+/-)	diminuzione/aumento crediti vs Regione (copertura debiti al 31.12.2005)	0	0
(+/-)	<b>Diminuzione/aumento crediti per versamenti a Patrimonio Netto</b>	<b>228.721</b>	<b>670</b>
(+/-)	<b>Aumento/ diminuzione fondo di dotazione</b>	<b>0</b>	<b>0</b>
(+)	aumento contributi in c/capitale da regione e da altri	0	252
(+/-)	altri aumenti/diminuzioni al patrimonio netto*	2.803.275	7.219
(+/-)	<b>aumenti/diminuzioni nette contabili al patrimonio netto</b>	<b>2.803.275</b>	<b>7.471</b>
(+/-)	<b>aumento/diminuzione debiti C/C bancari e istituto tesoriere*</b>	<b>0</b>	<b>0</b>
(+)	assunzione nuovi mutui*	0	0
(-)	mutui quota capitale rimborsata	0	0
<b>C - Totale attività di finanziamento</b>		<b>3.031.996</b>	<b>8.141</b>
<b>FLUSSO DI CASSA COMPLESSIVO (A+B+C)</b>		<b>75.062.860</b>	<b>-65.938</b>
<b>Delta liquidità tra inizio e fine esercizio (al netto dei conti bancari passivi)</b>		<b>75.062.860</b>	<b>-65.938</b>
<b>Squadratura tra il valore delle disponibilità liquide nello SP e il valore del flusso di cassa complessivo</b>		<b>0</b>	<b>0</b>



# Bilancio 2020 ASP Palermo

---

ALLEGATO ALLA DELIBERA  
NO. 381 DEL 12 NOV. 2021

**NOTA INTEGRATIVA**



**2020**

# **Bilancio d'esercizio al 31 dicembre 2020**

## **Nota Integrativa**

**IL DIRETTORE GENERALE**

*Dr.ssa Daniela Faraoni*





# Sommario

PREMESSA.....	7
Fatti rilevanti dell'esercizio 2020.....	<b>Errore. Il segnalibro non è definito.</b>
1 Criteri generali di formazione del bilancio di esercizio.....	9
2 Criteri di valutazione adottati per la redazione del bilancio di esercizio.....	10
3 Dati relativi al personale.....	12
4 Illustrazione della movimentazione dei conti patrimoniali.....	18
4.1 Immobilizzazioni materiali e immateriali.....	18
4.2 Immobilizzazioni finanziarie.....	21
4.3 Rimanenze.....	24
4.4 Crediti.....	27
4.5 Attività finanziarie che non costituiscono immobilizzazioni.....	42
4.6 Disponibilità liquide.....	43
4.7 Ratei e risconti attivi.....	44
4.8 Patrimonio netto.....	45
4.9 Fondi per rischi e oneri.....	51
4.9.1 Movimentazioni quota inutilizzata contributi da Regione o P.A. per quota F.S.R. vincolato (PBA160).....	53
4.9.2 Movimentazioni quota inutilizzata contributi vincolati da soggetti pubblici (extrafondo) - (PBA170).....	55
4.9.3 Movimentazioni quota inutilizzata contributi per ricerca (PBA180).....	56
4.9.4 Movimentazioni quota inutilizzata contributi vincolati da privati (PBA190).....	56
4.10 Trattamento di fine rapporto.....	<b>Errore. Il segnalibro non è definito.</b>
4.11 Debiti.....	<b>Errore. Il segnalibro non è definito.</b>
4.12 Ratei e risconti passivi.....	69
4.13 Conti d'ordine.....	69
5 Illustrazione della movimentazione nel conto economico.....	71
5.1 Contributi in conto esercizio (€/MGL 1.864.186).....	71
5.2 Rettifica contributi in conto esercizio per destinazione ad investimenti (€/MGL 9.313).....	73
5.3 Rettifica contributi vincolati per destinazione vincolata (€/mgl 4.417).....	74
5.4 Proventi e ricavi diversi (€/MGL 66.666).....	76



5.5	Concorsi, recuperi, rimborsi (€/MGL 42.803).....	80
5.6	Compartecipazione alla spesa per prestazioni sanitarie (€/MGL 3.815).....	81
5.7	Quota contributi in c/capitale imputata nell'esercizio (€/MGL 14.147).....	81
5.8	Altri ricavi e proventi (€/MGL 676) .....	81
5.9	Acquisti di beni (€/MGL 110.108) .....	82
5.9.1	Assistenza Farmaceutica Convenzionata:.....	<b>Errore. Il segnalibro non è definito.</b>
5.9.2	Assistenza Specialistica Ambulatoriale: .....	<b>Errore. Il segnalibro non è definito.</b>
5.9.3	Assistenza Riabilitativa:.....	87
5.9.4	Assistenza ospedaliera:.....	88
5.9.5	Psichiatria residenziale e semiresidenziale .....	<b>Errore. Il segnalibro non è definito.</b>
5.9.6	Farmaci File F e File T – BA0970.....	<b>Errore. Il segnalibro non è definito.</b>
5.10	Acquisti di servizi non sanitari (€/MGL 48.168).....	89
5.11	Manutenzioni e riparazioni (€/MGL 12.506) .....	90
5.12	Godimento di beni di terzi (€/MGL 5.192).....	91
5.13	Costo del Personale (€/MGL 282.772).....	92
5.13.1	Costi del personale – ruolo sanitario .....	92
5.13.2	Costi del personale – ruolo professionale .....	93
5.13.3	Costi del personale – ruolo tecnico.....	94
5.13.4	Costi del personale – ruolo amministrativo.....	95
5.13.5	Consistenza e movimentazione dei fondi del personale .....	96
5.13.6	Acquisizione di risorse umane .....	<b>Errore. Il segnalibro non è definito.</b>
5.13.7	Costo del personale non di ruolo.....	<b>Errore. Il segnalibro non è definito.</b>
5.14	Oneri diversi di gestione (€/MGL 3.236).....	98
5.15	Ammortamenti (€/MGL 14.104).....	99
5.16	Accantonamenti (€/MGL 31.471) .....	99
5.17	Proventi e oneri finanziari (€/MGL -361) .....	100
5.17.1	Indice di Tempestività di pagamento - ITP.....	100
5.18	Rettifiche di valore di attività finanziarie (zero) .....	100
5.19	Proventi e oneri straordinari (€/MGL 3.242).....	102
5.20	Imposte e tasse (€/MGL 23.472).....	109



# Indice delle tabelle

Tabella 1 - Dettagli e movimentazioni delle immobilizzazioni immateriali .....	18
Tabella 2 - Dettaglio costi di impianto e di ampliamento.....	18
Tabella 3- Dettaglio costi di ricerca e sviluppo .....	18
Tabella 4 - Dettaglio costi di pubblicità.....	18
Tabella 5 - Dettagli e movimentazioni delle immobilizzazioni materiali .....	18
Tabella 6 - Dettaglio altre immobilizzazioni materiali .....	19
Tabella 7 - Dettaglio immobilizzazioni materiali in corso .....	19
Tabella 8 - Movimentazione dei crediti finanziari .....	21
Tabella 9 - Movimentazione del fondo svalutazione dei crediti finanziari.....	21
Tabella 10 - Valore nominale dei crediti finanziari distinti per anno di formazione .....	21
Tabella 11 - Valore netto dei crediti finanziari distinti per scadenza .....	21
Tabella 12 -Dettagli e movimentazioni dei titoli iscritti nelle immobilizzazioni finanziarie .....	22
Tabella 13 -Informativa in merito alle partecipazioni iscritte nelle immobilizzazioni finanziarie .....	22
Tabella 14 -Dettagli e movimentazioni delle partecipazioni iscritte nelle immobilizzazioni finanziarie .....	22
Tabella 15 - Movimentazioni delle rimanenze di beni sanitari e non sanitari.....	24
Tabella 16 - Movimentazioni dei crediti (valore nominale) – I parte .....	<b>Errore. Il segnalibro non è definito.</b>
Tabella 17 - Movimentazioni dei crediti (valore nominale) – II parte .....	31
Tabella 18 - Movimentazioni del fondo svalutazione crediti – I parte .....	35
Tabella 19 - Movimentazioni del fondo svalutazione crediti – II parte .....	36
Tabella 20 - Valore nominale dei crediti distinti per anno di formazione – I parte.....	37
Tabella 21 - Valore nominale dei crediti distinti per anno di formazione – II parte.....	38
Tabella 22 - Valore netto dei crediti per anno di scadenza – I parte.....	39
Tabella 23 - Valore netto dei crediti per anno di scadenza – II parte.....	40
Tabella 24 - Dettaglio crediti intraregionali per mobilità (in compensazione e non) e per altre prestazioni .	41
Tabella 25 -Dettagli crediti per incrementi di patrimonio netto .....	41
Tabella 26 - Movimentazioni delle attività finanziarie che non costituiscono immobilizzazioni .....	42
Tabella 27 - Elenco e informativa delle partecipazioni che non costituiscono immobilizzazioni.....	42
Tabella 28 - Dettagli e movimentazioni delle attività finanziarie che non costituiscono immobilizzazioni ....	42
Tabella 29 -Movimentazioni delle disponibilità liquide.....	43



Tabella 30 -Ratei attivi – Dettaglio a livello di ricavo (codice CE) .....	44
Tabella 31 - Risconti attivi – Dettaglio a livello di costo (codice CE).....	44
Tabella 32 - Consistenza, movimentazioni e utilizzazioni delle poste di patrimonio netto .....	45
Tabella 33 - Dettaglio finanziamenti per investimenti (ultimi 3 esercizi) .....	47
Tabella 34 -Dettaglio riserve da plusvalenze da reinvestire .....	50
Tabella 35 - Dettaglio contributi da reinvestire .....	50
Tabella 36 - Consistenza e movimentazioni dei fondi rischi e oneri.....	<b>Errore. Il segnalibro non è definito.</b>
Tabella 37/d - Dettaglio movimentazioni quota inutilizzata contributi da Regione o P.A. per quota F.S.R. vincolato (PBA160).....	<b>Errore. Il segnalibro non è definito.</b>
Tabella 38 - Dettaglio movimentazioni quota inutilizzata contributi vincolati da soggetti pubblici (extrafondo)-PBA170 .....	<b>Errore. Il segnalibro non è definito.</b>
Tabella 39 - Dettaglio movimentazioni quota inutilizzata contributi per ricerca .....	<b>Errore. Il segnalibro non è definito.</b>
Tabella 40 - Dettaglio movimentazioni quota inutilizzata contributi vincolati da privati .....	
Tabella 43 - Dettaglio dei debiti per anno di formazione .....	<b>Errore. Il segnalibro non è definito.</b>
Tabella 44 - Dettaglio dei debiti per scadenza.....	67
Tabella 45 - Dettaglio mutui .....	68
Tabella 46 - Dettaglio debiti intraregionali per mobilità (in compensazione e non) e per altre prestazioni ..	68
Tabella 47 -Ratei passivi – Dettaglio a livello di costo (codice CE) .....	69
Tabella 48 - Risconti passivi – Dettaglio a livello di ricavo (codice CE) .....	69
Tabella 49 - Dettagli e movimentazioni dei conti d’ordine.....	69
Tabella 50 - Dettagli contributi in conto esercizio .....	<b>Errore. Il segnalibro non è definito.</b>
Tabella 51 - Informativa contributi in conto esercizio .....	72
Tabella 52 - Dettaglio rettifica contributi in conto esercizio per destinazione ad investimenti.....	<b>Errore. Il segnalibro non è definito.</b>
Tabella 53 - Dettaglio ricavi per prestazioni sanitarie in mobilità .....	77
Tabella 54 - Dettaglio ricavi e costi per prestazioni sanitarie erogate in regime di intramoenia.....	78
Tabella 55 - Dettaglio rimborsi da aziende sanitarie pubbliche della Regione per acquisti di beni .....	79
Tabella 56 - Dettaglio acquisti di beni sanitari per tipologia di distribuzione .....	82
Tabella 57 - Dettaglio acquisti di beni da aziende sanitarie pubbliche .....	83
Tabella 58 -Dettaglio acquisti di servizi sanitari in mobilità .....	84
Tabella 59 -Dettaglio acquisti di servizi sanitari – I parte.....	85
Tabella 60 - Dettaglio acquisti di servizi sanitari – II parte .....	86





Tabella 61/1 – Dettaglio acquisti di servizi sanitari da privato – S.C.E. ....	<b>Errore. Il segnalibro non è definito.</b>
Tabella 62 - Dettaglio acquisti servizi non sanitari .....	89
Tabella 63 -Dettaglio manutenzioni e riparazioni.....	90
Tabella 64 -Dettaglio costi per contratti multiservizio .....	91
Tabella 65 - Dettaglio canoni di leasing .....	91
Tabella 66 -Costi del personale – ruolo sanitario .....	92
Tabella 67 -Costi del personale – ruolo professionale.....	93
Tabella 68 -Costi del personale – ruolo tecnico.....	94
Tabella 69 -Costi del personale – ruolo amministrativo .....	95
Tabella 70 -Consistenza e movimentazione dei fondi del personale .....	96
Tabella 71 - Dettaglio oneri diversi di gestione .....	98
Tabella 72 - Dettaglio accantonamenti.....	99



## PREMESSA

Il Bilancio 2020 e la Nota Integrativa sono redatti in conformità alle note dell'Assessorato della Salute prot./Dip.5/n. 29441 del 18/06/2021 e prot. n. 5/Dip/30104 dell'23/06/2021 *relative a "Disposizioni chiusura dei Bilanci d'esercizio 2020"* con le quali sono impartite le direttive per la predisposizione del documento contabile. Si enumerano di seguito le più significative :

- l'invito a procedere all'adozione dei bilanci d'esercizio 2020 entro la data del 30/06/2020 ex DL 30/04/2020 n. 56;
- il riferimento alle quote di contributi di Fondo Sanitario Indistinto e Vincolato (voci CE AA0030 e AA0040) e di *Payback* assegnate in sede di negoziazione per l'anno 2020 precisando che la definizione dell'assegnazione definitiva delle risorse di FSR 2020 indistinto, finalizzato e vincolato sarà subordinata alle determinazioni ministeriali ed Intese in corso di definizione;
- Il riferimento, per la mobilità attiva e passiva (cd. "Tabella A"), alla "Tabella A – consuntivo 2020 definitiva trasmessa in allegato alla nota prot. 30104 del 23 giugno 2021;
- la specifica di tutti i costi sostenuti al 31 dicembre 2020 per la gestione dell'emergenza COVID-19, così come rilevati sulla base delle indicazioni contabili contenute nelle linee guida regionali di cui alla nota prot. 16543 del 27 marzo 2020, da includere nel modello CE Consuntivo 2020 e nel CE "COV20";
- l'inserimento in NSIS dei modelli CE, SP ed LA 2020 entro il termine del 31/07/2021.

In relazione all'emergenza COVID, si segnala, sin da adesso, quanto la stessa abbia fortemente condizionato la programmazione sanitaria.

E' noto infatti che il 30 gennaio 2020, in seguito alla segnalazione da parte della Cina (31 dicembre 2019) di un cluster di casi di polmonite ad eziologia ignota (poi identificata come nuovo coronavirus Sars-Cov-2) nella città di Wuhan, l'Organizzazione Mondiale della Sanità (OMS) ha dichiarato l'epidemia di coronavirus in Cina quale emergenza di sanità pubblica di interesse internazionale. Il giorno successivo il Governo italiano, dopo i primi provvedimenti cautelativi adottati a partire dal 22 gennaio, tenuto conto del carattere particolarmente diffusivo dell'epidemia, ha proclamato lo stato di emergenza e messo in atto le prime misure di contenimento del contagio sull'intero territorio nazionale.

In relazione alle suddette tematiche, il Governo è intervenuto con vari provvedimenti e, come già evidenziato, ha differito al 30 giugno 2021, con l'art. 3, comma 5, del Decreto-Legge n. 56 del 30 aprile 2021, i termini per l'adozione del bilancio di esercizio dell'anno 2020 delle aziende sanitarie. Si è assistito, pertanto, ad un aumento considerevole di fatti gestionali da contabilizzare nell'anno per effetto degli interventi posti in essere dall'azienda che necessitano di una evidenza, dal punto di vista contabile, distinta dal resto dell'attività di gestione.

La riserva su indicata in sede di assegnazione delle risorse di FSR 2020 indistinto, finalizzato e vincolato è stata sciolta con la direttiva per la chiusura dei bilanci di cui alla nota 39956 del 10/09/2021 con la quale sono stati comunicati i dati definitivi unitamente alla mobilità aggiornata ed ai contributi ministeriali per l'emergenza da COVID-19. Ciò ha comportato la necessità di apportare delle rettifiche al bilancio di esercizio adottato con delibera 779/2021 e di procedere alla redazione della presente nota integrativa che costituisce parte integrante del bilancio chiuso al 31/12/2020.

## FATTI RILEVANTI DELL'ESERCIZIO 2020

Il fatto di maggiore rilievo da segnalare, che ha visto l'Azienda protagonista nell'adozione di una serie di interventi, è stato determinato dall'emergenza di sanità pubblica dovuta alla diffusione del coronavirus. Tale pandemia ha condotto all'adozione di una serie di provvedimenti cautelativi a causa della facilità con la quale il virus si diffonde. Sono state messe in atto sia misure orientate alla prevenzione del contagio che alla cura dello stesso, approntando quanto necessario in linea con le indicazioni di volta in volta emanate dalle Istituzioni nazionali e regionali che hanno condotto alla continua ricerca di personale sanitario e non, all'adattamento ed alla trasformazione delle strutture in COVID Hospital, alle convenzioni con strutture atte ad accogliere i malati non gravi, al potenziamento delle USCA ed a moltissimi altri interventi che hanno coinvolto l'Azienda nella lotta al COVID.

Si indicano di seguito le misure che hanno determinato gli effetti più rilevanti sul bilancio degli enti del SSN:

- a) Misure disposte dal D.L. 17 marzo 2020, n. 18 convertito con modificazioni dalla Legge 24 aprile 2020, n. 27. L'art. 18 ha espressamente disposto che gli enti dei rispettivi servizi sanitari regionali provvedessero, nella contabilità dell'anno 2020, *"all'apertura di un centro di costo dedicato contrassegnato del codice univoco COV 20, garantendo pertanto una tenuta distinta degli accadimenti contabili legati alla gestione dell'emergenza che in ogni caso confluiscono nei modelli economici di cui al decreto ministeriale 24 maggio 2019"*.

Il decreto legge ha contestualmente previsto un aumento dei finanziamenti per fronteggiare le spese relative:

- alla remunerazione delle prestazioni di lavoro straordinario del personale sanitario;
- al reclutamento di medici in formazione specialistica e di personale medico sanitario;
- all'incremento del monte ore della specialistica;
- al potenziamento delle reti di assistenza attraverso contratti con strutture private;
- all'utilizzo di personale in servizio presso privati;
- al potenziamento delle USCA.

- b) Misure disposte dal Decreto Legge 19 maggio 2020, n. 34 convertito con modificazioni dalla legge n. 17 luglio 2020, n. 77:

art. 1. Comma 11:

- reclutamento personale infermieristico e introduzione dell'infermiere di famiglia o di comunità ( 8 unità ogni 50.000 abitanti);
- rafforzamento USCA;
- assunzioni di assistenti sociali di supporto;
- Usca (indennità personale infermieristico);

art. 4, commi 1, 4 e 5

- remunerazione dei maggiori costi correlati all'allestimento dei reparti e alla gestione dell'emergenza COVID 19;
- riconoscimento agli erogatori privati a titolo di acconto, su base mensile e salvo conguaglio, fino ad un massimo del 90 per cento del volume di attività;

- c) Misure disposte con il D.L. 14 agosto 2020, n. 104 convertito con modificazioni dalla legge n. 126 del 13 ottobre 2020:

- Art. 18, comma 2: esecuzione di tamponi rapidi da parte dei MMG e PLS;
- Art. 29, comma 9: compensi per il riassorbimento delle liste di attesa.



## 1 CRITERI GENERALI DI FORMAZIONE DEL BILANCIO DI ESERCIZIO

---

Il bilancio di esercizio è costituito dallo stato patrimoniale, dal conto economico, dal rendiconto finanziario e dalla presente nota integrativa, ed è corredato dalla relazione sulla gestione. Esso è stato predisposto secondo le disposizioni del D.Lgs.118/2011 del Codice Civile e dei Principi Contabili Nazionali (OIC), fatte salve le deroghe espressamente previste dal D.Lgs.118/2011 e s.m.i.

La presente nota integrativa, in particolare, contiene tutte le informazioni richieste dal D.Lgs.118/2011 e s.m.i., nonché tutte le informazioni supplementari, anche se non specificamente richieste da disposizioni di legge, ritenute necessarie a dare una rappresentazione veritiera e corretta dei fatti aziendali in ottemperanza al postulato della chiarezza del bilancio.

Lo stato patrimoniale, il conto economico, il rendiconto finanziario e la nota integrativa sono stati predisposti in euro.

### **Eventuali deroghe all'applicazione di disposizioni di legge:**

Non si sono verificati casi eccezionali che impongono di derogare alle disposizioni di legge.

### **Eventuali deroghe al principio di continuità di applicazione dei criteri di valutazione**

I criteri utilizzati nella formazione del bilancio non si discostano dai medesimi utilizzati per la formazione del bilancio del precedente esercizio, in particolare nelle valutazioni e nella continuità dei medesimi principi.

### **Eventuali casi di non comparabilità delle voci rispetto all'esercizio precedente**

Tutte le voci relative allo stato patrimoniale, al conto economico e al rendiconto finanziario dell'esercizio precedente sono comparabili con quelle del presente esercizio in quando si è proceduto alla riclassifica delle stesse alla luce dei nuovi modelli come da DM del 24/05/2019 e da ddg 1939 del 21/10/2019.

### **Altre informazioni di carattere generale, relative alla conversione dei valori**

Nel corso dell'esercizio non sono state effettuate conversioni di voci di bilancio espresse all'origine in moneta diversa dall'Euro.



## 2 CRITERI DI VALUTAZIONE ADOTTATI PER LA REDAZIONE DEL BILANCIO DI ESERCIZIO

---

Il bilancio di esercizio è lo strumento di informazione patrimoniale, finanziaria ed economica dell'azienda sanitaria. Perché possa svolgere tale funzione, il bilancio è stato redatto con chiarezza, così da rappresentare in modo veritiero e corretto la situazione patrimoniale e finanziaria dell'azienda e il risultato economico dell'esercizio.

Le caratteristiche sopra menzionate sono state assicurate, laddove necessario, dall'inserimento di informazioni complementari. Se vi è stata deroga alle disposizioni di legge, essa è stata motivata e ne sono stati esplicitati gli effetti sulla situazione patrimoniale, finanziaria ed economica dell'azienda nella presente nota integrativa.

La valutazione delle voci di bilancio è stata fatta ispirandosi ai principi di prudenza e competenza, tenendo conto della funzione economica dell'elemento attivo e passivo considerato e nella prospettiva della continuazione dell'attività.

L'applicazione del principio di prudenza ha comportato la valutazione individuale degli elementi componenti le singole poste o voci delle attività o passività, per evitare compensi tra perdite che dovevano essere riconosciute e utili da non riconoscere in quanto non realizzati.

In ottemperanza al principio di competenza, l'effetto delle operazioni e degli altri eventi è stato rilevato contabilmente e attribuito all'esercizio al quale tali operazioni ed eventi si riferiscono, e non a quello in cui si concretizzano i relativi movimenti di numerario (incassi e pagamenti).

I criteri di valutazione adottati sono sintetizzati nella tabella che segue.

<b>Posta di bilancio</b>	<b>Criterio di valutazione</b>
Immobilizzazioni immateriali	<p>Sono iscritte al costo di acquisto o di produzione, inclusi i costi accessori e l'IVA in quanto non detraibile. Sono esposte in bilancio al netto degli ammortamenti effettuati nel corso degli esercizi.</p> <p>Le aliquote di ammortamento sono quelle stabilite dal D.A. n. 24469 del 28 gennaio 1998, in applicazione della normativa fiscale vigente (D.M. 31 dicembre 1998, gruppo XXI: servizi sanitari), nonché quelle di cui all'art. 29, comma 2, del Dlg.vo 118/2011 e successive modifiche ed integrazioni.</p> <p>Tra le immobilizzazioni non risultano costi di impianto e di ampliamento, di ricerca e sviluppo la cui iscrizione prevede il consenso del collegio sindacale.</p>
Immobilizzazioni materiali	<p>Sono iscritte al costo di acquisto o di produzione, inclusi i costi accessori e l'IVA in quanto non detraibile. Sono esposte in bilancio al netto dei relativi fondi di ammortamento.</p> <p>Le aliquote di ammortamento sono quelle stabilite dal D.A. n. 24469 del 28 gennaio 1998, in applicazione della normativa fiscale vigente (D.M. 31 dicembre 1998, gruppo XXI: servizi sanitari), nonché quelle di cui all'art. 29, comma 2, del Dlg.vo 118/2011 e successive modifiche ed integrazioni.</p> <p>I costi di manutenzione e riparazione che non rivestono carattere incrementativo del valore e/o della funzionalità dei beni sono addebitati al conto economico dell'esercizio in cui sono sostenuti. Le spese di manutenzione e riparazione aventi natura incrementativa sono imputate all'attivo patrimoniale e, successivamente, ammortizzate. Le immobilizzazioni che, alla fine dell'esercizio, presentano un valore durevolmente inferiore rispetto al residuo costo da</p>





	<p>ammortizzare vengono iscritte a tale minor valore. Questo non viene mantenuto se negli esercizi successivi vengono meno le ragioni della svalutazione effettuata.</p> <p>Le immobilizzazioni materiali detenute in base a contratti di leasing finanziario vengono contabilizzate secondo quanto previsto dalla vigente normativa italiana, la quale prevede l'addebito a conto economico per competenza dei canoni, l'indicazione dell'impegno per canoni a scadere nei conti d'ordine e l'inserimento del cespite tra le immobilizzazioni solo all'atto del riscatto.</p>
Titoli	Sono iscritti al minor valore tra il prezzo d'acquisto e quanto è possibile realizzare sulla base dell'andamento del mercato.
Partecipazioni	Sono iscritte al costo di acquisto o di sottoscrizione, eventualmente rettificato per riflettere perdite permanenti di valore. Tale minor valore non verrà mantenuto negli esercizi successivi qualora vengano meno le ragioni della svalutazione effettuata.
Rimanenze	Sono iscritte al minore tra costo di acquisto o di produzione e valore desumibile dall'andamento del mercato. Per i beni fungibili il costo è calcolato con il metodo della media ponderata.
Crediti	Sono esposti al presumibile valore di realizzo. L'adeguamento del valore nominale dei crediti al valore presunto di realizzo è ottenuto mediante apposito fondo al fine di tener conto dei rischi di inesigibilità.
Disponibilità liquide	Sono iscritte in bilancio al loro valore nominale.
Ratei e risconti	Sono determinati in proporzione al periodo temporale di competenza del costo o del ricavo comune a due o più esercizi.
Patrimonio netto	<p>I contributi per ripiano perdite sono rilevati con le modalità previste dal D.Lgs. 118/2011 e s.m.i., nonché dai successivi decreti ministeriali di attuazione. I contributi in conto capitale sono rilevati con le modalità previste dal D.Lgs. 118/2011 e s.m.i., nonché dai successivi decreti ministeriali di attuazione.</p> <p>Per i beni di primo conferimento, la sterilizzazione degli ammortamenti avviene mediante storno a conto economico di quote della voce di Patrimonio Netto "Finanziamenti per beni di prima dotazione".</p>
Fondi per rischi e oneri	I fondi per rischi e oneri sono costituiti da accantonamenti effettuati allo scopo di coprire perdite o debiti di natura determinata e di esistenza certa o probabile, che alla data di chiusura dell'esercizio sono però indeterminati nell'ammontare e/o nella data di sopravvenienza.
Premio operosità Medici SUMAI	È determinato secondo le norme e disposizioni contenute nella Convenzione Unica Nazionale che regolano la determinazione del premio di operosità dei medici SUMAI.
TFR	Non è previsto per i dipendenti di ruolo, in quanto per legge assicurati in materia di quiescenza presso l'apposita gestione dell'I.N.P.D.A.P.. Per alcune categorie di dipendenti (a tempo determinato) assunti con contratto assoggettato a contribuzione I.N.P.S., il fondo in oggetto - calcolato in conformità alle disposizioni vigenti - comprende le indennità da corrispondere al personale dipendente alla cessazione del rapporto di lavoro.
Debiti	Sono rilevati al loro valore nominale.
Ricavi e costi	Sono rilevati secondo i principi della prudenza e della competenza economica, anche mediante l'iscrizione dei relativi ratei e risconti.
Imposte sul reddito	Sono determinate secondo le norme e le aliquote vigenti
Conti d'ordine	Impegni e garanzie sono indicati nei conti d'ordine al loro valore contrattuale residuo. I beni di terzi sono indicati nei conti d'ordine in base al loro valore di mercato al momento dell'ingresso in azienda.

### 3 DATI RELATIVI AL PERSONALE

Dati sull'occupazione al 31/12/2020									
Personale dipendente (*) (conto annuale)									
Tipologia di personale	Personale al 31/12/2019	di cui Personale Part Time al 31/12/2019	Personale al 31/12/2020	di cui Personale Part Time al 31/12/2020	Numero Mensilità	Totale spese a carattere stipendiale	Totale Spese Accessorie	Oneri Sociali	TOTALE
<b>RUOLO SANITARIO</b>	<b>2.915</b>	<b>33</b>	<b>2.987</b>	<b>29</b>	<b>33.138</b>	<b>104.430.104</b>	<b>39.116.465</b>	<b>38.879.991</b>	<b>182.426.560</b>
Dirigenza	1.226	2	1.096	-	13.618	56.164.723	31.970.675	23.483.510	111.618.908
- Medico - veterinaria	1.050	2	937	-	11.661	48.312.240	28.962.931	20.562.724	97.837.895
- Sanitaria	176	-	159	-	1.956	7.852.483	3.007.743	2.920.786	13.781.013
Comparto	1.689	31	1.891	29	19.520	48.265.380	7.145.790	15.396.471	70.807.642
- Categoria Ds	20	-	14	-	203	575.262	152.072	197.514	924.848
- Categoria D	1.632	31	1.857	29	18.990	46.929.067	6.868.357	14.956.518	68.753.942
- Categoria C	32	-	16	-	282	666.793	100.900	210.190	977.883
- Categoria Bs	5	-	4	-	46	94.258	24.461	32.250	150.969
<b>RUOLO PROFESSIONALE</b>	<b>11</b>	<b>-</b>	<b>12</b>	<b>-</b>	<b>145</b>	<b>559.755</b>	<b>282.028</b>	<b>229.866</b>	<b>1.071.648</b>
Dirigenza	11	-	12	-	145	559.755	282.028	229.866	1.071.648
Livello dirigenziale									0
Comparto	-	-	-	-	-	-	-	-	0
- Categoria D	-	-	-	-	-	-	-	-	0
<b>RUOLO TECNICO</b>	<b>455</b>	<b>8</b>	<b>515</b>	<b>6</b>	<b>6.317</b>	<b>12.422.724</b>	<b>1.551.712</b>	<b>3.858.731</b>	<b>17.833.167</b>
Dirigenza	15	-	15	-	179	689.133	234.196	247.558	1.170.887
Livello dirigenziale									
Comparto	440	8	600	6	6.338	11.733.591	1.317.516	3.611.172	16.662.280
- Categoria Ds	3	-	3	-	36	101.041	6.292	29.813	137.146
- Categoria D	84	4	90	4	968	2.423.224	48.099	689.427	3.160.750
- Categoria C	4	-	41	-	489	146.735	20.355	49.127	216.218
- Categoria Bs	191	-	170	-	2.169	4.354.655	694.205	1.390.135	6.438.995
- Categoria B	100	3	246	1	2.043	3.620.857	421.649	1.117.181	5.159.687
- Categoria A	58	1	50	1	633	1.087.079	126.916	335.489	1.549.484
<b>RUOLO AMMINISTRATIVO</b>	<b>1.181</b>	<b>18</b>	<b>1.183</b>	<b>12</b>	<b>10.602</b>	<b>22.575.097</b>	<b>1.522.246</b>	<b>6.884.730</b>	<b>30.982.073</b>
Dirigenza	12	-	16	-	197	776.591	557.610	362.701	1.696.902
Livello dirigenziale									
Comparto	1.045	12	1.147	12	10.405	21.798.506	964.636	6.522.029	29.285.171
- Categoria Ds	17	2	17	2	187	521.561	25.179	147.790	694.530
- Categoria D	119	4	96	4	1.313	3.355.008	204.714	961.310	4.521.032
- Categoria C	115	3	96	3	1.214	2.837.592	239.892	829.661	3.907.145
- Categoria Bs	641	-	641	-	4.932	10.137.726	202.384	3.168.243	13.508.353
- Categoria B	132	3	277	3	2.528	4.549.638	238.146	1.293.790	6.081.574
- Categoria A	21	-	20	-	231	396.981	54.321	121.235	572.537

(\*) E' necessario comprendere anche il personale dipendente del comparto a tempo determinato che però è rilevato nella Tabella 2 del conto annuale con diverso criterio (uomini - anno) vedi apposita tabella



Dati sull'occupazione al 31/12/2020									
Personale dipendente (*) (conto annuale)									
Tipologia di personale	Personale al 31/12/2019	di cui Personale Part Time al 31/12/2019	Personale al 31/12/2020	di cui Personale Part Time al 31/12/2020	Numero Mensilità	Totale spese a carattere stipendiale	Totale Spese Accessorie	Oneri Sociali	TOTALE
<b>RUOLO SANITARIO</b>	2.736	33	2.735	-	30.114	95.806.077	36.636.694	35.527.694	167.970.465
Dirigenza	1.145	2	1.038	-	12.922	53.293.643	30.332.883	22.158.831	105.785.357
- Medico - veterinaria	977	2	887	-	11.061	45.826.469	27.472.725	19.396.850	92.696.044
- Sanitaria	168	-	151	-	1.860	7.467.174	2.860.158	2.761.981	13.089.313
Comparto	1.591	31	1.697	-	17.192	42.512.434	6.303.811	13.368.864	62.185.109
- Categoria Ds	20	-	14	-	203	575.262	152.072	197.514	924.848
- Categoria D	1.534	31	1.663	29	16.662	41.176.121	6.026.378	12.928.910	60.131.409
- Categoria C	32	-	16	-	282	666.793	100.900	210.190	977.883
- Categoria Bs	5	-	4	-	46	94.258	24.461	32.250	150.969
<b>RUOLO PROFESSIONALE</b>	9	-	9	-	109	420.781	212.007	168.177	800.965
Dirigenza	9	-	9	-	109	420.781	212.007	168.177	800.965
Livello dirigenziale	-	-	-	-	-	-	-	-	0
Comparto	-	-	-	-	-	-	-	-	0
- Categoria D	-	-	-	-	-	-	-	-	0
<b>RUOLO TECNICO</b>	455	8	577	6	6.061	12.343.968	1.540.787	3.830.954	17.715.709
Dirigenza	15	-	15	-	179	689.133	234.196	247.558	1.170.887
Livello dirigenziale	-	-	-	-	-	-	-	-	0
Comparto	440	8	562	6	5.882	11.654.835	1.306.591	3.583.396	16.544.822
- Categoria Ds	3	-	3	-	36	101.041	6.292	29.813	137.146
- Categoria D	84	4	90	4	968	2.423.224	48.099	689.427	3.180.750
- Categoria C	4	-	3	-	33	67.979	9.430	21.351	98.760
- Categoria Bs	191	-	170	-	2.169	4.354.655	694.205	1.390.135	6.438.995
- Categoria B	100	3	246	1	2.043	3.620.857	421.649	1.117.181	5.159.687
- Categoria A	58	1	50	1	633	1.087.079	126.916	335.489	1.549.484
<b>RUOLO AMMINISTRATIVO</b>	416	12	517	12	5.622	12.225.055	1.155.458	3.606.083	16.986.596
Dirigenza	11	-	10	-	137	539.609	387.451	244.172	1.171.232
Livello dirigenziale	-	-	-	-	-	-	-	-	0
Comparto	405	12	507	12	5.485	11.685.446	768.007	3.361.911	15.815.364
- Categoria Ds	17	2	17	2	187	521.561	25.179	147.790	694.530
- Categoria D	119	4	96	4	1.313	3.355.008	204.714	961.310	4.521.032
- Categoria C	115	3	96	3	1.214	2.837.592	239.892	829.661	3.907.145
- Categoria Bs	1	-	1	-	12	24.666	5.755	8.125	38.546
- Categoria B	132	3	277	3	2.528	4.549.638	238.146	1.293.790	6.081.574
- Categoria A	21	-	20	-	231	396.981	54.321	121.235	572.537
					41.906	120.795.881	39.544.946	43.132.908	203.473.735

(\*) E' necessario comprendere anche il personale dipendente del comparto a tempo determinato che però è rilevato nella Tabella 2 del conto annuale con diverso criterio (uomini - anno) vedi apposita tabella



Dati sull'occupazione al 31/12/2020									
Personale dipendente Tempo determinato									
Tipologia di personale	Personale al 31/12/2019	di cui Personale Part Time al 31/12/2019	Personale al 31/12/2020	di cui Personale Part Time al 31/12/2020	Numero Mensilità	Totale spese a carattere stipendiale	Totale Spese Accessorie	Oneri Sociali	TOTALE
<b>RUOLO SANITARIO</b>	<b>179</b>		<b>252</b>		<b>3.024</b>	<b>8624027</b>	<b>2.479.771</b>	<b>3.352.287</b>	<b>14.456.084</b>
Dirigenza	81	-	58	-	696	2871080	1.837.792	1.324.680	5.833.551
- Medico - veterinaria	73	-	50	-	600	2485771	1.490.206	1.165.874	5.141.852
- Sanitaria	8	-	8	-	96	385309	147.585	158.805	691.700
Comparto	98	-	194	-	2.328	5752946	841.979	2.027.608	8.622.533
- Categoria Ds									0
- Categoria D	98	-	194	-	2.328	5752946	841.979	2.027.608	8.622.533
- Categoria C									0
- Categoria Bs									0
<b>RUOLO PROFESSIONALE</b>	<b>2</b>		<b>3</b>		<b>36</b>	<b>138974</b>	<b>70.021</b>	<b>61.689</b>	<b>270.683</b>
Dirigenza	2	-	3	-	36	138974	70.021	61.689	270.683
Livello dirigenziale									
Comparto						0			
- Categoria D									
<b>RUOLO TECNICO</b>			<b>38</b>		<b>456</b>	<b>78756</b>	<b>10.925</b>	<b>27.777</b>	<b>117.458</b>
Dirigenza									
Livello dirigenziale									
Comparto			38		456	78756	10.925	27.777	117.458
- Categoria Ds									0
- Categoria D									0
- Categoria C			38		456	78756	10.925	27.777	117.458
- Categoria Bs									0
- Categoria B									0
- Categoria A									0
<b>RUOLO AMMINISTRATIVO</b>	<b>641</b>		<b>415</b>		<b>4.980</b>	<b>10350042</b>	<b>356.788</b>	<b>3.278.647</b>	<b>13.995.477</b>
Dirigenza	1		5		60	236982	170.159	118.529	525.670
Livello dirigenziale									
Comparto	640		410		4.920	10113060	196629	3.160.118	13.469.808
- Categoria Ds						0			0
- Categoria D						0			0
- Categoria C						0			0
- Categoria Bs	640		410		4.920	10113060	196629,167	3.160.118	13.469.808
- Categoria B						0	0		0
- Categoria A									0

(\*) E' necessario comprendere anche il personale dipendente del comparto a tempo determinato che però è rilevato nella Tabella 2 del conto annuale con diverso criterio (uomini - anno)



Dati sull'occupazione al 31/12/2020				
Personale dipendente (conto annuale)				
Tipologia di personale	Personale in comando al 31/12/2019 ad altri enti	Personale in comando al 31/12/2019 da altri enti	Personale in comando al 31/12/2020 ad altri enti	Personale in comando al 31/12/2020 da altri enti
<b>RUOLO SANITARIO</b>	-	7	14	31
Dirigenza	-	-	11	8
- Medico - veterinaria			9	7
- Sanitaria			2	1
Comparto	-	7	3	23
- Categoria Ds				
- Categoria D		7	3	23
- Categoria C				
- Categoria Bs				
<b>RUOLO PROFESSIONALE</b>	-	-	-	2
Dirigenza				2
Livello dirigenziale				
Comparto	-	-	-	-
- Categoria D				
<b>RUOLO TECNICO</b>	-	1	6	4
Dirigenza				
Livello dirigenziale				
Comparto	-	1	6	4
- Categoria Ds				
- Categoria D		1	1	
- Categoria C				
- Categoria Bs			4	2
- Categoria B				2
- Categoria A			1	
<b>RUOLO AMMINISTRATIVO</b>	-	-	3	1
Dirigenza			1	
Livello dirigenziale				
Comparto	-	-	2	1
- Categoria Ds			1	
- Categoria D				1
- Categoria C				
- Categoria Bs				
- Categoria B				
- Categoria A			1	





<b>Personale universitario (conto annuale T1B)</b>				
<b>Tipologia di personale</b>	<b>Personale al 31/12/2019</b>	<b>di cui Personale a tempo parziale al 31/12/2019</b>	<b>Personale al 31/12/2020</b>	<b>di cui Personale a tempo parziale al 31/12/2020</b>
<b>RUOLO SANITARIO</b>				
Dirigenza				
Comparto				
<b>RUOLO PROFESSIONALE</b>				
Dirigenza				
Comparto				
<b>RUOLO TECNICO</b>				
Dirigenza				
Comparto				
<b>RUOLO AMMINISTRATIVO</b>				
Dirigenza				
Comparto				



PERSONALE CON ALTRO CONTRATTO FORMAZIONE LAVORO (Conto Annuale T2)		
Tipologia di personale	uomini-anno anno 2019	uomini-anno anno 2020
<b>RUOLO SANITARIO</b>		
Dirigenza		
- Medico-Veterinaria		
- Sanitaria non medica		
Comparto		
<b>RUOLO PROFESSIONALE</b>		
Dirigenza		
Comparto		
<b>RUOLO TECNICO</b>		
Dirigenza		
Comparto		
<b>RUOLO AMMINISTRATIVO</b>		
Dirigenza		
Comparto		

PERSONALE CON ALTRO CONTRATTO CONTRATTO DI SOMMINISTRAZIONE (Conto Annuale T2)		
Tipologia di personale	uomini-anno anno 2019	uomini-anno anno 2020
<b>RUOLO SANITARIO</b>		
Dirigenza		
- Medico-Veterinaria		
- Sanitaria non medica		
Comparto		
<b>RUOLO PROFESSIONALE</b>		
Dirigenza		
Comparto		
<b>RUOLO TECNICO</b>		
Dirigenza		
Comparto		
<b>RUOLO AMMINISTRATIVO</b>		
Dirigenza		
Comparto		

PERSONALE CON ALTRO CONTRATTO LSU (Annuale T2)		
Tipologia di personale	uomini-anno anno 2019	uomini-anno anno 2020
<b>RUOLO SANITARIO</b>	0	0
Dirigenza	0	0
- Medico-Veterinaria		
- Sanitaria non medica		
Comparto		
<b>RUOLO PROFESSIONALE</b>	0	0
Dirigenza		
Comparto		
<b>RUOLO TECNICO</b>	0	0
Dirigenza		
Comparto		
<b>RUOLO AMMINISTRATIVO</b>	287	255
Dirigenza		
Comparto	287	255

PERSONALE IN CONVENZIONE (FLS 12 quadro E per MMG e PLS)		
Tipologia di personale	Personale al 31/12/2019	Personale al 31/12/2020
MEDICINA DI BASE	1681	1468
MMG	920	916
PLS	192	187
Continuità assistenziale	472	335
Altro	17	30

# 4 ILLUSTRAZIONE DELLA MOVIMENTAZIONE DEI CONTI PATRIMONIALI

## 4.1 IMMOBILIZZAZIONI MATERIALI E IMMATERIALI

CODICE MOD.SP.	IMMOBILIZZAZIONI IMMATERIALI	Codice bilancio	ESERCIZIO PRECEDENTE			ESERCIZIO IN ESERCIZIO			Retrocessione	Retrocessione	Retrocessione	Retrocessione
			Valore iniziale	Incrementi	Valore finale	Valore iniziale	Incrementi	Valore finale				
AA4090	Costi di impianto e di ampliamento											
AA4040	Costi di ricerca e sviluppo											
AA4070	Costi di impianto e di ampliamento											
AA4070	Costi di impianto e di ampliamento											
AA4120	Immobilizzazioni immateriali a durata superiore a un anno	1.636.204,48			1.636.204,48					75.274,00	75.274,00	
AA4130	Immobilizzazioni immateriali a durata inferiore a un anno	197.227,30			197.227,30							
AA4130	Immobilizzazioni immateriali a durata inferiore a un anno	42.102,00			42.102,00							
AA4140	Immobilizzazioni immateriali a durata inferiore a un anno											
AA4140	Immobilizzazioni immateriali a durata inferiore a un anno											
AA4140	Immobilizzazioni immateriali a durata inferiore a un anno	42.102,00			42.102,00							
AA4150	Immobilizzazioni immateriali a durata inferiore a un anno											
AA4150	Immobilizzazioni immateriali a durata inferiore a un anno											
AA4150	Immobilizzazioni immateriali a durata inferiore a un anno											
TOTALE IMMOBILIZZAZIONI IMMATERIALI		1.872.306,54			1.872.306,54					75.274,00	75.274,00	
	di cui soggette a rivalutazione	197.227,30			197.227,30							

Tabella 1 - Dettagli e movimentazioni delle immobilizzazioni immateriali

### Dettagli e movimentazioni delle immobilizzazioni immateriali

DETTAGLIO COSTI DI IMPIANTO E DI AMPLIAMENTO	MOVIMENTI DELL'ESERCIZIO			ALTRE INFORMAZIONI	
	Valore iniziale	Incrementi	Valore finale	Retrocessione	Estremo del Valore del Collegio Sindacale
Descrizione composizione					
...					
...					

Tabella 2 - Dettaglio costi di impianto e di ampliamento

DETTAGLIO COSTI DI RICERCA E SVILUPPO	MOVIMENTI DELL'ESERCIZIO			ALTRE INFORMAZIONI	
	Valore iniziale	Incrementi	Valore finale	Retrocessione	Estremo del Valore del Collegio Sindacale
Descrizione composizione					
...					
...					

Tabella 3 - Dettaglio costi di ricerca e sviluppo

PUBBLICITÀ	MOVIMENTI DELL'ESERCIZIO			ALTRE INFORMAZIONI	
	Valore iniziale	Incrementi	Valore finale	Retrocessione	Estremo del Valore del Collegio Sindacale
Descrizione composizione					
...					
...					

Tabella 4 - Dettaglio costi di pubblicità

CODICE MOD.SP.	IMMOBILIZZAZIONI MATERIALI	Codice bilancio	ESERCIZIO PRECEDENTE			ESERCIZIO IN ESERCIZIO			Retrocessione	Retrocessione	Retrocessione	Retrocessione
			Valore iniziale	Incrementi	Valore finale	Valore iniziale	Incrementi	Valore finale				
AA4290	Terreni		2.422.205,48		2.422.205,48						2.422.205,48	
AA4290	Terreni		2.731.647,40		2.731.647,40						2.731.647,40	
AA4300	Immobiliari a lungo termine											
AA4300	Immobiliari a lungo termine		3.222.581,87		3.222.581,87						3.222.581,87	
AA4300	Immobiliari a lungo termine		4.026.072,31		4.026.072,31						4.026.072,31	
AA4300	Immobiliari a lungo termine		257.222.258,98		257.222.258,98						257.222.258,98	
AA4300	Immobiliari a lungo termine		189.622.777,81		189.622.777,81						189.622.777,81	
AA4300	Immobiliari a lungo termine		34.876.448,31		34.876.448,31						34.876.448,31	
AA4300	Immobiliari a lungo termine		5.213.249,37		5.213.249,37						5.213.249,37	
AA4300	Immobiliari a lungo termine		27.822.022,57		27.822.022,57						27.822.022,57	
AA4300	Immobiliari a lungo termine		21.542.422,52		21.542.422,52						21.542.422,52	
AA4300	Immobiliari a lungo termine		15.418.222,39		15.418.222,39						15.418.222,39	
AA4300	Immobiliari a lungo termine		8.763.422,39		8.763.422,39						8.763.422,39	
AA4300	Immobiliari a lungo termine		3.189.022,39		3.189.022,39						3.189.022,39	
AA4300	Immobiliari a lungo termine		17.234,00		17.234,00						17.234,00	
AA4300	Immobiliari a lungo termine		42.825.202,37		42.825.202,37						42.825.202,37	
AA4300	Immobiliari a lungo termine		4.124.802,39		4.124.802,39						4.124.802,39	
AA4300	Immobiliari a lungo termine		3.200.222,39		3.200.222,39						3.200.222,39	
AA4300	Immobiliari a lungo termine		10.827,51		10.827,51						10.827,51	
AA4300	Immobiliari a lungo termine		188.700,00		188.700,00						188.700,00	
TOTALE IMMOBILIZZAZIONI MATERIALI			248.028.126,56		248.028.126,56						248.028.126,56	
	di cui soggette a rivalutazione											

Tabella 5 - Dettagli e movimentazioni delle immobilizzazioni materiali



DETTAGLIO ALTRE IMMOBILIZZAZIONI MATERIALI	31/12/2015	31/12/2016	31/12/2017	31/12/2018	31/12/2019	31/12/2020	31/12/2021	31/12/2022
Attrezzature generali	1.426.957,79	1.365.281,42	60.576,37		37.907,82	91.309,74		7.145,25
Macchine d'ufficio	133.633,82	133.633,82	-					
Macchine d'ufficio elettroniche	9.597.182,22	8.597.180,23	-		191.261,39	118.377,21		61.984,38
Beni materiali e s.m.d	9.587.714,10	9.597.714,13	-		436.927,63	436.927,63		-
<b>TOTALE</b>	<b>17.805.398,97</b>	<b>17.974.622,60</b>	<b>60.576,37</b>		<b>656.297,24</b>	<b>647.709,56</b>		<b>60.130,63</b>

Tabella 6 - Dettaglio altre immobilizzazioni materiali

### Dettaglio altre immobilizzazioni materiali

DETTAGLIO IMMOBILIZZAZIONI MATERIALI IN CORSO	Tipologia finanziamento	MOVIMENTI DELL'ESERCIZIO			Valore finale
		Variazioni in corso	Variazioni in corso	Variazioni in corso	
Varie immobilizzazioni in corso di collaudo/verifica		3.788.643,79	189.115,38	3.788.643,79	189.115,38

Tabella 7 - Dettaglio immobilizzazioni materiali in corso

### Ammortamenti

Si riportano le aliquote di ammortamento adottate a partire dal 2014 così come previsto dal DLGS 118/2011.

Le aliquote di ammortamento utilizzate sono di seguito elencate:

- Fabbricati 3%
- Impianti e macchinari 15%
- Attrezzature sanitarie 20%
- Automezzi 25%
- Mobili e arredi 12,50%
- Macchine d'ufficio 20%
- Macchine d'ufficio elettroniche 20%
- diritti di brevetto, concessione licenze e marchi 20%

Inoltre, a decorrere dall'esercizio finanziario 2016, ai cespiti acquistati utilizzando contributi in conto esercizio, indipendentemente dal loro valore, si applicano le disposizioni di cui all'art. 29, comma 2, lett b) del Dlvo 118/2011.

Per i cespiti acquistati nell'anno, ci si è avvalsi della facoltà di dimezzare forfettariamente l'aliquota normale di ammortamento.

Per i cespiti di valore inferiore a € 516,46, ci si è avvalsi della facoltà di ammortizzare integralmente il bene nell'esercizio in cui il bene è divenuto disponibile e pronto per l'uso.

### Dismissioni

Nel corso dell'esercizio non sono state effettuate dismissioni

### Svalutazioni.

Nel corso dell'esercizio non sono state effettuate svalutazioni di immobilizzazioni materiali e/o immateriali.

### Rivalutazioni.



Nel corso dell'esercizio non sono state effettuate rivalutazioni di immobilizzazioni materiali e/o immateriali.

#### **Incrementi delle immobilizzazioni per lavori interni.**

Nel corso dell'esercizio non si sono effettuate capitalizzazioni di costi (la voce CE "Incrementi delle immobilizzazioni per lavori interni" è pari a zero).

#### **Oneri finanziari capitalizzati.**

Nel corso dell'esercizio non si sono capitalizzati oneri finanziari.

#### **Altre informazioni relative alle immobilizzazioni materiali e immateriali**

<b>Informazione</b>	<b>Caso presente in azienda?</b>	<b>Se sì, illustrare</b>
<b>Gravami.</b> Sulle immobilizzazioni dell'azienda vi sono gravami quali ipoteche, privilegi, pegni, pignoramenti ecc?	NO	
<b>Immobilizzazioni in contenzioso iscritte in bilancio.</b> Sulle immobilizzazioni iscritte in bilancio sono in corso contenziosi con altre aziende sanitarie, con altri enti pubblici o con soggetti privati?	NO	
<b>Immobilizzazioni in contenzioso non iscritte in bilancio.</b> Esistono immobilizzazioni non iscritte nello stato patrimoniale perché non riconosciute come proprietà dell'azienda in seguito a contenziosi in corso con altre aziende sanitarie, con altri enti pubblici o con soggetti privati?	NO	
<b>Immobilizzazioni destinate alla vendita.</b> Esistono immobilizzazioni destinate alla vendita con apposito atto deliberativo aziendale?	NO	
<b>Altro.</b> Esistono altre informazioni che si ritiene necessario fornire per soddisfare la regola generale secondo cui "Se le informazioni richieste da specifiche disposizioni di legge non sono sufficienti a dare una rappresentazione veritiera e corretta, si devono fornire le informazioni complementari necessarie allo scopo" (art 2423 cc)?	NO	

## 4.2 IMMOBILIZZAZIONI FINANZIARIE

CODICE MOD. SP	CREDITI FINANZIARI (VALORE NOMINALE)	Valore iniziale	Impieghi	Decorrenze	Valore finale
AAA660	Crediti finanziari v/Stato	-	-	-	-
AAA670	Crediti finanziari v/Regione	-	-	-	-
AAA680	Crediti finanziari v/partecipate	-	-	-	-
...	...	-	-	-	-
AAA690	Crediti finanziari v/altri	29.863,78	-	-	29.863,78
...	...	-	-	-	-
...	...	-	-	-	-
	<b>TOTALE CREDITI FINANZIARI</b>	<b>29.863,78</b>	<b>-</b>	<b>-</b>	<b>29.863,78</b>

Tabella 8 - Movimentazione dei crediti finanziari

CODICE MOD. SP	CREDITI FINANZIARI FONDO SVALUTAZIONE	Fondo svalutazione iniziale	Accantonamenti	Utilizzi	Fondo svalutazione finale
AAA660	Crediti finanziari v/Stato	-	-	-	-
AAA670	Crediti finanziari v/Regione	-	-	-	-
AAA680	Crediti finanziari v/partecipate	-	-	-	-
...	...	-	-	-	-
AAA690	Crediti finanziari v/altri	-	-	-	-
...	...	-	-	-	-
...	...	-	-	-	-
	<b>TOTALE CREDITI FINANZIARI</b>	<b>-</b>	<b>-</b>	<b>-</b>	<b>-</b>

Tabella 9 - Movimentazione del fondo svalutazione dei crediti finanziari

CODICE MOD. SP	CREDITI FINANZIARI	VALORE NOMINALE CREDITI FINANZIARI		
		2018	2019	2020
AAA660	Crediti finanziari v/Stato	-	-	-
AAA670	Crediti finanziari v/Regione	-	-	-
AAA680	Crediti finanziari v/partecipate	-	-	-
...	...	-	-	-
AAA690	Crediti finanziari v/altri	29.863,78	-	-
...	...	-	-	-
...	...	-	-	-
	<b>TOTALE CREDITI FINANZIARI</b>	<b>29.863,78</b>	<b>-</b>	<b>-</b>

Tabella 10 - Valore nominale dei crediti finanziari distinti per anno di formazione

CODICE MOD. SP	CREDITI FINANZIARI	VALORE NETTO DEI CREDITI AL 31/12/2020 PER SCADENZA		
		Entro 12 mesi	Da 12 mesi a 5 anni	Oltre 5 anni
		AAA660	Crediti finanziari v/Stato	-
AAA670	Crediti finanziari v/Regione	-	-	-
AAA680	Crediti finanziari v/partecipate	-	-	-
...	...	-	-	-
AAA690	Crediti finanziari v/altri (Depositi cauzionali)	-	-	29.863,78
...	...	-	-	-
...	...	-	-	-
	<b>TOTALE CREDITI FINANZIARI</b>	<b>-</b>	<b>-</b>	<b>29.863,78</b>

Tabella 11 - Valore netto dei crediti finanziari distinti per scadenza





CODICE MOD. SP.	TITOLI CHE COSTITUISCONO IMMOBILIZZAZIONI FINANZIARIE	Costo storico	ESERCIZI PRECEDENTI				MOVIMENTI DELL'ESERCIZIO				
			Finanziamento	Variazioni	Valore di acquisto	Valore di cessione	Acquisizioni	Passive	Variazioni	Valore di cessione	
AAA70	Partecipazioni:										
	Partecipazioni in imprese controllate										
	Partecipazioni in imprese collegate										
	Partecipazioni in altre imprese	184.698,00			184.698,00						184.698,00
AAA720	Altri titoli:										
AAA720	Titoli di Stato										
AAA740	Altre obbligazioni										
AAA750	Titoli azionari emessi da Borsari										
AAA760	Totale diversi										
	TOTALE	184.698,00			184.698,00						184.698,00

Tabella 12 - Dettagli e movimentazioni dei titoli iscritti nelle immobilizzazioni finanziarie

DESCRIZIONE PARTICIPAZIONI	Forma	Capitale	Quota	Valore di acquisto	Valore di cessione	Percentuale di partecipazione	Valore di partecipazione	Altre informazioni	
									Costo storico
Partecipazioni in imprese controllate									
Partecipazioni in imprese collegate:									
Partecipazioni in altre imprese:									
Consorzio Aziende Sanitarie Siciliane IN LIQUIDAZIONE	Palermo	SRL	100			18,57%	6.698	costo	
SEUS 118 (da 2017)	Palermo	SCAP	6.400.000	100	9.302.098	49.254.719	56,24%	176.000	costo
SAS Sopa (da 2017)	Palermo	SCAP	162.000	100	671.659	31.962.168	1,23%	2.000	costo

Tabella 13 - Informativa in merito alle partecipazioni iscritte nelle immobilizzazioni finanziarie

DETTAGLIO PARTICIPAZIONI	Costo storico	ESERCIZI PRECEDENTI				MOVIMENTI DELL'ESERCIZIO			
		Finanziamento	Variazioni	Valore di acquisto	Valore di cessione	Acquisizioni	Passive	Variazioni	Valore di cessione
Partecipazioni in imprese controllate									
Partecipazioni in imprese collegate:									
Partecipazioni in altre imprese:	184.698			184.698					184.698
Consorzio Aziende Sanitarie Siciliane	6.698			6.698					6.698
SEUS	176.000			176.000					176.000
SAS Sopa	2.000			2.000					2.000

Tabella 14 - Dettagli e movimentazioni delle partecipazioni iscritte nelle immobilizzazioni finanziarie

### Svalutazione delle immobilizzazioni finanziarie.

Nel corso dell'esercizio non sono state effettuate svalutazioni delle immobilizzazioni finanziarie.

### Altre informazioni relative alle immobilizzazioni finanziarie

Informazione	Caso presente in azienda?	Se sì, illustrare
<b>Gravami.</b> Su crediti immobilizzati, partecipazioni e altri titoli dell'azienda vi sono gravami quali pegni, pignoramenti ecc.?	NO	
<b>Contenzioso con iscrizione in bilancio.</b> Su crediti immobilizzati, partecipazioni e altri titoli iscritti in bilancio sono in corso contenziosi con altre aziende sanitarie, con altri enti pubblici o con soggetti privati?	NO	
<b>Contenzioso senza iscrizione in bilancio.</b> Esistono partecipazioni o altri titoli non iscritti nello stato patrimoniale perché non riconosciuti come proprietà dell'azienda in seguito a contenziosi in corso con altre aziende sanitarie, con altri enti pubblici o con soggetti privati?	NO	



<p><b>Altro.</b> Esistono altre informazioni che si ritiene necessario fornire per soddisfare la regola generale secondo cui "Se le informazioni richieste da specifiche disposizioni di legge non sono sufficienti a dare una rappresentazione veritiera e corretta, si devono fornire le informazioni complementari necessarie allo scopo" (art 2423 cc)?</p>	NO		
-----------------------------------------------------------------------------------------------------------------------------------------------------------------------------------------------------------------------------------------------------------------------------------------------------------------------------------------------------------------	----	--	--





## Dettaglio giacenze di reparto

	ACQ. PRODOTTI FARMACI	ACQ. OSSIGE NO	ACQ. CONTRASTO	ACQ. MEDICINE PRIVATI	ACQ. PRODOTTI FARMACI	ACQ. PRODOTTI FARMACI	ACQ. ALTRI GISE	ACQ. DISPOSITIVI DA SOSTITUIRE	ACQ. PRODOTTI MEDICEL	ACQ. DISPOSITIVI PER TTE	ACQ. DERIVATI HDMI	ACQ. ALTRI BENI AMMOBILIARI	ACQ. SUPPORTI D	ACQ. PRODOTTI INFANTILI	ACQ. DISPOSITIVI	ACQ. PRODOTTI IMPIANTARI	ACQ. DISPOSITIVI EOLIANI	ACQ. PRODOTTI UTERINE	ACQ. PRODOTTI VACCINI	ACQ. ALTRI MATER	Totale
Chirurgia Generale - P.O. "CINQUE" DI PARTINICO	€ 3.125,36	-	-	-	-	-	€ 33,36	€ 851,54	€ 3510,89	€ 35,09	€ 128,99	€ 493,20	-	€ 1.025,23	€ 155,64	-	-	-	-	-	€ 8.271,99
Chirurgia Generale - P.O. "DO BIANCHI" INCONDORE	€ 1.049,31	-	€ 22,54	-	-	-	-	€ 114,07	€ 1,56	€ 61,94	€ 7,97	-	€ 28,28	-	€ 40,43	-	€ 142,00	-	-	-	€ 1.409,71
Chirurgia Generale - P.O. "S. CARMINE" DI TERMINI IMERESE	€ 4.091,67	€ 7,89	-	-	-	-	-	€ 239,69	€ 398,17	€ 32,33	€ 165,51	-	-	-	€ 145,33	-	€ 34,54	-	-	€ 1,80	€ 5.007,14
Chirurgia - P.O. S.E. INGRESSO DI PALERMO	€ 51.756,65	€ 90,40	-	-	-	-	-	€ 3.075,08	€ 1.134,26	€ 1.094,42	€ 328,04	-	€ 59,27	-	€ 77,40	-	€ 532,49	€ 614,32	€ 25,30	-	€ 58.472,32
Chirurgia e Ostetricia - P.O. "S. CARMINE" DI TERMINI	€ 4.338,41	-	-	€ 414,58	-	-	€ 3,92	€ 506,95	€ 283,81	€ 98,20	€ 49,81	-	€ 139,78	-	€ 240,45	-	€ 233,40	€ 25,00	-	-	€ 6.351,40
Medicina Interna - P.O. "MARCIALE DI LIA" DI	€ 4.436,93	€ 23,12	-	-	-	-	-	€ 383,25	€ 188,35	€ 142,37	€ 41,17	-	€ 169,66	€ 4,86	-	€ 74,73	-	€ 60,76	-	-	€ 5.404,84
Medicina Interna - P.O. "VIA DELLE GIRELLE" DI PALERMO	€ 11.946,93	-	-	-	-	-	-	€ 4.290,31	€ 19.533,33	€ 552,20	€ 451,36	€ 1.171,00	-	-	-	€ 83,15	-	€ 304,83	€ 570,00	€ 3,85	€ 44.946,81
Oncologia e Trasmologia P.O. "S. CARMINE" DI TERMINI	€ 1.314,52	€ 7,83	-	-	€ 1,34	-	-	€ 442,25	€ 39,34	€ 51,64	€ 64,00	-	€ 2,63	-	€ 41,84	-	€ 54,90	-	€ 1,50	-	€ 2.054,51
Pediatria - P.O. "S. CARMINE" DI TERMINI IMERESE	€ 375,93	-	-	€ 161,78	-	-	€ 1,20	€ 104,56	€ 696,20	€ 153,11	€ 12,40	-	€ 5,32	-	€ 399,51	-	€ 150,65	€ 17,56	-	-	€ 1.855,40
Terapia del dolore - P.O. "S. CARMINE" DI TERMINI IMERESE	€ 484,73	-	-	-	-	-	-	€ 236,10	-	€ 10.234,30	€ 7,91	-	-	-	€ 3,81	-	-	-	-	-	€ 11.066,51
Terapia del dolore - P.O. "VIA DELLE GIRELLE" DI	€ 42.470,40	-	-	-	-	-	-	€ 7.636,51	€ 3.670,57	€ 194,00	€ 713,66	€ 24.115,27	-	-	€ 75,00	€ 16.799,14	€ 31,53	-	-	-	€ 95.729,96
<b>Totale</b>	€ 131.559,80	€ 129,40	€ 22,54	€ 576,20	€ 7,34	€ 5,10	€ 21,36	€ 18.734,01	€ 29.852,40	€ 12.547,80	€ 1.900,40	€ 21.725,47	€ 342,50	€ 67,66	€ 1.025,13	€ 1.272,21	€ 16.799,70	€ 1.530,12	€ 1.807,59	€ 48,57	€ 240.899,76

## Dettaglio giacenze beni non sanitari

	ACQ. PRODOTTI ALIMENTARI	ACQ. MATERIALE PER GUARDAROBA	ACQ. COMBUSTIBILI PER	ACQ. SUPPORTI INFORMATICI	ACQ. ALTRI MATERIALI DI CONSUMO	ACQ. CARBURANTE E LUBRIFICANTI E MEZZI DI TRASPORTO	ACQ. CANCELLERIA E STAMPATI	ACQ. ALTRI BENI ECONOMICI	ACQ. MATERIALI DI CONVENIENZA	ACQUISTO MATERIALI PER PULIZIA	Totale
CAIUBO - Magazzino Economico Distretto 034	-	-	-	-	€ 1.812,63	-	€ 3.013,69	-	€ 2.000,15	€ 11,36	€ 6.837,82
CORLEONE - MAGAZZINO ECONOMIALE 040	-	€ 1.358,58	-	-	€ 6.716,13	-	€ 2.675,67	-	€ 1.344,94	€ 70,69	€ 12.166,00
CORLEONE - MAGAZZINO ECONOMIALE P.O. "DEI BIANCHI"	-	€ 10.554,04	-	-	€ 6.901,01	-	€ 8.711,76	-	€ 5.391,27	€ 1.383,16	€ 32.941,24
LIVIGARA - MAGAZZINO ECONOMIALE	-	-	-	-	€ 6.195,04	-	€ 7.976,49	€ 1.708,51	€ 6.054,01	€ 108,58	€ 22.042,73
MILIGLIANO - POLO DISTRIBUZIONE ECONOMIALE	-	-	-	-	€ 2.038,86	-	€ 2.982,39	-	€ 1.353,31	€ 245,41	€ 6.619,96
Magazzino Casco Rerice Stampati	-	-	-	-	€ 67.298,60	-	€ 107.180,52	€ 289,29	-	-	€ 174.768,41
Magazzino Economico Cellis	-	-	-	-	€ 1.905,51	-	€ 6.175,29	€ 365,09	€ 3.429,00	€ 163,21	€ 12.038,11
Magazzino Economico DSS9 Sagheria	-	-	-	-	€ 2.333,88	-	€ 6.798,03	-	€ 1.846,38	€ 270,61	€ 11.248,90
Magazzino Economico DSI1 - Via Lancia di Bodo	-	-	€ 65.221,22	-	€ 32.105,41	-	€ 3.232,68	-	-	-	€ 100.559,32
Magazzino Economico Distretto Petralia	-	-	-	-	€ 2.781,31	-	€ 3.051,63	€ 349,24	€ 4.297,87	€ 304,04	€ 10.784,09
Magazzino Economico Distretto Termini Imerese	-	-	-	-	€ 1.149,77	-	€ 7.695,12	-	€ 511,19	€ 168,78	€ 9.524,86
Magazzino Economico P.O. Cimino Termini Imerese	-	€ 3.520,12	-	-	€ 10.229,47	-	€ 10.424,24	€ 3.012,27	€ 5.554,22	€ 681,51	€ 33.421,84
Magazzino Generale di Cascinaggio	€ 1.514,59	€ 176.836,65	-	-	€ 741,87	-	-	€ 2.990,10	-	-	€ 182.083,20
Magazzino Igiene e Pulizia	-	-	-	-	€ 584,10	-	-	-	€ 36.586,51	€ 2.870,52	€ 40.041,12
Magazzino di Cascinaggio P.O. Ingresso	-	€ 1.795,28	€ 20.400,00	-	€ 5.634,50	-	€ 7.035,60	€ 312,83	€ 7.162,68	€ 1.169,21	€ 43.511,09
PARTINICO - Magazzino Economico Distretto	-	-	-	-	€ 2.636,21	-	€ 7.882,03	€ 47,31	€ 1.516,30	€ 132,16	€ 12.214,01
<b>Totale</b>	€ 1.514,59	€ 294.065,67	€ 85.621,22	€ -	€ 151.064,29	€ -	€ 184.895,12	€ 9.074,64	€ 77.047,82	€ 7.579,33	€ 710.802,89



### Svalutazioni.

Nel corso dell'esercizio non sono state effettuate svalutazioni di rimanenze obsolete o a lento rigiro

### Altre informazioni relative alle rimanenze.

Informazione	Caso presente in azienda?		Se sì, illustrare
<b>Gravami.</b> Sulle rimanenze dell'azienda vi sono gravami quali pegni, patti di riservato dominio, pignoramenti ecc.?	NO		
<b>Modifiche di classificazione.</b> Nel corso dell'esercizio vi sono stati rilevanti cambiamenti nella classificazione delle voci?	NO		
<b>Valore a prezzi di mercato.</b> Vi è una differenza, positiva e significativa, tra il valore delle rimanenze a prezzi di mercato e la loro valutazione a bilancio?	NO		
<b>Altro.</b> Esistono altre informazioni che si ritiene necessario fornire per soddisfare la regola generale secondo cui "Se le informazioni richieste da specifiche disposizioni di legge non sono sufficienti a dare una rappresentazione veritiera e corretta, si devono fornire le informazioni complementari necessarie allo scopo" (art 2423 cc)?	NO		



#### 4.4 CREDITI

CODICE MUNICIPIO	CREDITI VALORE NOMINALE	MOVIMENTI DELL'ESERCIZIO			
		Variazioni iniziali	Programmi	Accantonamenti	Valore finale
	<b>CREDITI V/STATO - PARTE CORRENTE</b>				
	Crediti v/Stato per spesa corrente e acconti:				
ABA210	Crediti v/Stato per spesa corrente - integrazione a norma del D.Lvo 56/2000				
ABA220	Crediti v/Stato per spesa corrente - FSN				
ABA230	Crediti v/Stato per mobilità attiva extraregionale				
ABA240	Crediti v/Stato per mobilità attiva internazionale				
ABA250	Crediti v/Stato per acconto quota fabbisogno sanitario regionale standard				
ABA260	Crediti v/Stato per finanziamento sanitario aggiuntivo corrente				
	Crediti v/Stato - altro:				
ABA270	Crediti v/Stato per spesa corrente - altro				
	<b>CREDITI V/STATO - INVESTIMENTI</b>				
ABA280	Crediti v/Stato per finanziamenti per investimenti:				
	.....				
	.....				
	<b>CREDITI V/STATO - RICERCA</b>				
ABA300	Crediti v/Stato per ricerca corrente - Ministero della Salute				
ABA310	Crediti v/Stato per ricerca finalizzata - Ministero della Salute				
ABA320	Crediti v/Stato per ricerca - altre Amministrazioni centrali				
ABA330	Crediti v/Stato per ricerca - finanziamenti per investimenti				
ABA340	<b>CREDITI V/PREFETTURE</b>				
	<b>TOTALE CREDITI V/STATO</b>				

	<b>CREDITI V/REGIONE O P.A. PER SPESA CORRENTE</b>	182.207.080,43	4.463.389.182,59	4.533.660.870,29	111.935.392,73
	Crediti v/Regione o P.A. per finanziamento sanitario ordinario corrente:	182.207.080,43	4.463.389.182,59	4.533.660.870,29	111.935.392,73
ABA370	Crediti v/Regione o P.A. per spesa corrente - IRAP	-	-	-	-
ABA380	Crediti v/Regione o P.A. per spesa corrente - Addizionale IRPEF	-	-	-	-
ABA390	Crediti v/Regione o P.A. per quota FSR	146.217.325,09	1.833.331.145,49	1.902.508.693,14	77.039.577,44
ABA400	Crediti v/Regione o P.A. per mobilità attiva intraregionale	-	53.489.729,05	53.489.729,05	-
ABA410	Crediti v/Regione o P.A. per mobilità attiva extraregionale	-	2.596.462,51	2.596.462,51	-
ABA420	Crediti v/Regione o P.A. per acconto quota FSR	-	1.256.493.410,03	1.256.493.410,03	-
ABA430	Crediti v/Regione o P.A. per finanziamento sanitario aggiuntivo corrente LEA	-	-	-	-
ABA440	Crediti v/Regione o P.A. per finanziamento sanitario aggiuntivo corrente extra LEA	-	-	-	-
ABA450	Crediti v/Regione o P.A. per spesa corrente - altro	35.989.755,34	1.317.111.733,68	1.318.216.353,93	34.895.195,09
ABA451	CRED.V/REG. E PROV. AUTONOMA PER SPESA CORRENTE - STP (ex D.lgs. 285/98)	-	366.701,83	356.021,63	10.680,20
ABA460	<b>CREDITI V/REGIONE O P.A. PER RICERCA:</b>	-	-	-	-
	.....	-	-	-	-
	.....	-	-	-	-
	<b>CREDITI V/REGIONE O P.A. PER VERSAMENTI A PATRIMONIO NETTO</b>	20.977.992,26	-	228.720,70	20.749.261,56
ABA480	Crediti v/Regione o P.A. per finanziamenti per investimenti	20.977.992,26	-	228.720,70	20.749.261,56
ABA490	Crediti v/Regione o P.A. per incremento fondo dotazione	-	-	-	-
	Crediti v/Regione o P.A. per ripiano perdite:	-	-	-	-
ABA500	Crediti v/Regione o P.A. per ripiano perdite	-	-	-	-
ABA510	Crediti v/Regione per copertura debiti al 31/12/2005	-	-	-	-
ABA520	Crediti v/Regione o P.A. per ricostituzione risorse da investimenti esercizi precedenti	-	-	-	-
	<b>TOTALE CREDITI V/REGIONE O PROVINCIA AUTONOMA</b>	<b>203.185.062,69</b>	<b>4.463.389.182,59</b>	<b>4.533.889.590,99</b>	<b>132.684.654,29</b>

Tab. 16 - Movimentazioni dei crediti (valore nominale) - I parte

Tabella 16 - Movimentazioni dei crediti (valore nominale) I Parte



Dettaglio di ABA390 della voce **Crediti v/Regione** per quota FSR (ABA390) con evidenza delle assegnazioni e degli incassi intervenuti nel 2020:

CODICE SP	NATURA CREDITO	ANNO FORMAZIONE	PROMOVIMENTO ASSEGNAZIONE	IMPORTO ASSEGNATO	CREDITO RESIDUO al 31/12/2019	INCASSI INCL. 2020	RETIFICHE CONTABILI NEL 2020 +/-	CREDITO RESIDUO al 31/12/2020
ABA390	F.S.R. VINCOLATO CENTRO ASCOLTO ANZIANI SPORTELLO UNICO	2004	D.O.G. 4/29/04	103.950,00	103.950,00			103.950,00
ABA390	F.S.R. VINCOLATO CORSI FORMAZ. MEDICI GENERALI	2004	D.O.G. 4/557/04	78.112,20	78.112,20			78.112,20
ABA390	F.S.R. VINCOLATO INTERVENTI LOTTA ALLA DROGA	2006	DRP 30/9/06 LEGGE NAZ. 45/09	1.194.000,00	8.100,00			8.100,00
ABA390	F.S.R. VINCOLATO INDENNITA' KAL. TALASSEMICA	2007	D.O. 2/445/07	95.000,00	95.000,00			95.000,00
ABA390	F.S.R. VINCOLATO CASI DONNE IN GRANDI ANZIANITA'	2008	NOTA ASS. 3/01/1973 2008	50.000,00	50.000,00			50.000,00
ABA390	F.S.R. VINCOLATO CORSI FORMAZ. OPERATORI HIV	2008	D.O.G. 2/672/2008	433.738,00	107.650,17			107.650,17
ABA390	F.S.R. VINCOLATO CONSULENZA FAMILIARI	2009	NOTA ASS. LE PROT. SERV. 8/53 14/7/10	1.032.913,60	177.591,94			177.591,94
ABA390	PSN 2011 - Obiettivi Sanitari 2011 - Special. Ambulanz. Convenz.	2011	DDG 26/94 22/11/2011	1.089.000,00	1.089.000,00			1.089.000,00
ABA390	CONTRIB. PROG. GUADAGNARE SALUTE IN ADON ESCENZA	2011	PROT. SERV. 2/04166 20/10/11	10.714,29	4.285,72			4.285,72
ABA390	FARMACOVIGILANZA IN P.S. E DM	2012	PROT. S. 12/59 18/12/2012 ASS. SALUTE	77.000,00	15.400,00			15.400,00
ABA390	F.S.R. INDISTINTO	2012	Prot. n. 5/DM/13742/9 26/04/2013 Ass. Salute	1.781.813.887,00	44.638.376,04	8.475.260,00		36.163.516,04
ABA390	F.S.R. INDISTINTO	2013	Prot. n. 5/DM/135890 30/04/2014 Ass. Salute	1.768.985.662,00	12.726,70			12.726,70
ABA390	PSN 2013	2014	PROT. S. 7/DM/185405 07/11/2014 ASS. SALUTE	7.222.180,00	2.143.257,00	2.143.257,00		-
ABA390	QUOTA ADS - L.135/90	2014	PROT. S. 4/DM/29338 03/04/2015 ASS. SALUTE	493.789,50	493.789,50			493.789,50
ABA390	INIZIATIVA PENITENZIARIA 2015	2015	PROT. S. 4/DM/137706 27/4/2016	124.843,72	124.843,72			124.843,72
ABA390	EXTRA COMUNITARI IRREGOLARI	2015	PROT. S. 4/DM/137706 27/4/2016	71.000,00	35.000,00			35.000,00
ABA390	FONDO ESCLUSIVA	2015	PROT. S. 4/DM/137706 27/4/2016	368.390,00	368.390,00			368.390,00
ABA390	F.S.R. INDISTINTO	2015	PROT. S. 7/DM/142451 11/05/2016 ASS. SALUTE	1.777.900.249,62	4.606.193,74	4.606.193,74		0,00
ABA390	CONTRIB. F. E. D. 2015 (FORMAZ. EDUCAZ. DIETA)	2015	DDS 18/38/2015 DMG SERV. 2	4.000,00	4.000,00			4.000,00
ABA390	PSN 2014	2016	DDS 15/55 30/03/2016 ASS. SALUTE	2.834.829,00	850.449,00	850.449,00		-
ABA390	PSN 2014	2016	DDG 24/46 09/12/2016 ASS. SALUTE	2.391.850,00	717.555,00	717.555,00		-
ABA390	PSN 2014	2016	DDG 24/32 07/12/2016 ASS. SALUTE	2.750.000,00	825.000,00	825.000,00		-
ABA390	F.S.R. INDISTINTO	2016	PROT. S. 7/DM/139280 12/05/2017 ASS. SALUTE	1.812.939.392,85	150.093,58			150.093,58
ABA390	PSN 2014	2017	DDG 10/39 24/5/17 ASS. SALUTE SERV. 21 DMG LINEA PROG. 3	400.000,00	120.000,00	120.000,00		-
ABA390	PSN 2015	2017	DDG 13/01 3/7/17 ASS. SALUTE SERV. 5 DMG LINEA PROG. 4	2.489.272,50	746.781,75	746.781,75		-
ABA390	PSN 2015	2017	DDG 13/02 3/7/17 ASS. SALUTE SERV. 11 DMG LINEA PROG. 5	460.000,00	138.000,00	138.000,00		-
ABA390	PSN 2016	2017	PSN 2016 - D.O. S. 195 01/02/2018 - ASS. SALUTE SERV. 5	780.000,00	234.000,00	234.000,00		-
ABA390	F.S.R. INDISTINTO	2017	PROT. S. 7/DM/138505 17/05/2018 ASS. SALUTE	1.843.741.694,82	39.532,63			39.532,63
ABA390	PSN 2017	2018	PSN 2017 - D.A. 365 12/03/2018 - ASS. SALUTE SERV. 5 LINEA 4	451.850,00	135.555,00			135.555,00
ABA390	PSN 2016	2018	PSN 2016 - D.O. S. 1395 27/07/2018 - ASS. SALUTE SERV. 5 LINEA 4	1.537.782,00	461.335,00	461.335,00		-
ABA390	PSN 2016	2018	PSN 2016 - D.O. G. 247 09/02/2018 - ASS. SALUTE SERV. 5 LINEA 3	500.000,00	150.000,00	150.000,00		-
ABA390	PSN 2015	2018	PSN 2015 - D.O. G. 248 09/02/2018 - ASS. SALUTE SERV. 5 LINEA 3	500.000,00	150.000,00	150.000,00		-
ABA390	PSN 2016	2018	PSN 2016 - D.O. G. 662 17/04/2018 - ASS. SALUTE SERV. 5 LINEA 4.2.10	351.130,00	105.339,00	105.339,00		-
ABA390	PSN 2017	2018	PSN 2017 - D.O. G. 663 17/04/2018 - ASS. SALUTE SERV. 5 LINEA 4.2.10	250.480,00	45.144,00			45.144,00
ABA390	F.S.R. INDISTINTO	2018	PROT. S. 7/DM/144004 30/05/2018 ASS. SALUTE	1.854.819.801,00	4.759.589,33	138.491,00		4.621.098,33
ABA390	F.S.R. INDISTINTO	2019	ASSEGNAZIONE DEFINITIVA 2019 - PROT. S. 7/DM/28158 19/06/2020	1.862.243.605,26	82.432.894,07	78.772.925,36		3.659.678,71
ABA390	PSN 2017	2020	PSN 2017 - DMG 233 17/03/2020 - ASS. SALUTE SERV. 5	680.000,00		476.000,00		204.000,00
ABA390	PSN 2018	2020	PSN 2018 - DMG 252 23/03/2020 - ASS. SALUTE SERV. 5	590.000,00		413.000,00		177.000,00
ABA390	PSN 2017	2020	PSN 2017 - DMG 354 29/04/2020 - ASS. SALUTE	1.996.755,00		1.397.729,00		599.026,00
ABA390	PSN 2017	2020	PSN 2017 - DMG 1133 02/12/2020 - ASS. SALUTE SERV. 5 LINEA 4.1.17	30.000,00		21.000,00		9.000,00
ABA390	PSN 2018	2020	PSN 2018 - DMG 366 29/04/2020 - ASS. SALUTE	174.400,00		122.080,00		52.320,00
ABA390	PSN 2019 - INVESTIM. FUTURI	2020	PSN 2019 INVESTIM. FUTURI - D.A. 659 27/07/2020 ASS. SALUTE SERV. 5	5.383.596,00				5.383.596,00
ABA390	PSN 2019	2020	PSN 2019 - D.A. 1.280 17/12/2020 - Ass. Salute	1.361.210,00				1.361.210,00
ABA390	FINANZIAM. COVID-19	2020	D.A. 469 29/05/2020 - INCENTIVI PERSONALE DIPENDENTE	160.930,00				160.930,00
ABA390	FINANZIAM. COVID-19	2020	D.A. 1400 30/12/2020 - PERSONALE INFERMIERISTICO	6.829.218,40				6.829.218,40
ABA390	FINANZIAM. COVID-19	2020	D.A. 1401 30/12/2020 - PULIZIAMENTO USCA	1.251.351,73				1.251.351,73
ABA390	FINANZIAM. COVID-19	2020	D.A. 1402 30/12/2020 - INCASSI LAVORO AUTONOMO	292.681,16				292.681,16
ABA390	FINANZIAM. COVID-19	2020	D.A. 1404 30/12/2020 - FINANZIAMENTO AGGIUNTIVO COVID 19	9.909.932,61				9.909.932,61
ABA390	FINANZIAM. COVID-19	2020	D.A. 1405 30/12/2020 - INCENTIVI PERSONALE DIPENDENTE	2.440.658,85				2.440.658,85
ABA390	FINANZIAM. COVID-19	2020	D.A. 1410 31/12/2020 - ASSIST. DOMICILIARE INTEGRATA	2.084.254,00				2.084.254,00
ABA390	FINANZIAM. COVID-19	2020	D.A. 1411 31/12/2020 - FINALITA' ART. 1.C.2-3-9 D.L. 34 19/05/2020	11.309.762,41		2.310.530,00		8.999.232,41
ABA390	D.A. 1103 26/11/2020 - PIANO RECUPERO LISTEDI ATTESA	2020	D.A. 1103 26/11/2020 - PIANO RECUPERO LISTEDI ATTESA	2.390.851,35				2.390.851,35
ABA390	F.S.R. INDISTINTO	2020	ASSEGNAZIONE 2020	1.783.151.884,35		1.797.309.772,95	1.763.711,53	15.919.600,14
ABA390	FARMACIE RURALI	2020	DMG 265 01/04/2021 ASS. SALUTE	226.957,00				226.957,00
ABA390	PIANO RECUPERO LISTE DI ATTESA	2020	DMG 252/2021 01/04/2021 - INTEGR. D.A. 1103 26/11/2020	137.137,85				137.137,85
ABA390	FINANZIAM. COVID-19	2020	D.A. 914 10/09/2021 - PRESTAZ. SANITARIE DA PRIVATI COVID	1.734.574,98				1.734.574,98
ABA390	FINANZIAM. COVID-19	2020	D.A. 915 10/09/2021 - TAMPONI RINGHIERATI COVID PRESSO LABORATORI PRIVATI	531.507,00				531.507,00
				14.563.758.780,85	146.217.325,89	1.899.374.168,81	4.872.241,53	77.839.577,44





Movimenti intervenuti nel 2020 sui Crediti v/Regione a destinazione indistinta (ABA390):

CONTRIBUTI A DESTINAZIONE INDISTINTA FSR e FSN				
ABA390 - 1.02.02.11.99 (ex 022.001.00001)				
CREDITI v/REGIONE AL 31 DICEMBRE 2020		INCASSI 2020		DA INCASSARE
	CREDITI	IMPORTI	DATA INCASSO	
FSR DICEMBRE 2022	36.163.516,04			36.163.516,04
FSR - FSN 2013	12.726,70			12.726,70
F.E.D. - DDS 1939/2015	4.000,00			4.000,00
FSR - FSN 2016	150.083,58			150.083,58
FSR - FSN 2017	39.532,63			39.532,63
FSR - FSN 2018	4.621.098,33			4.621.098,33
FSR - FSN 2019	3.659.968,71			3.659.968,71
ASSEGNAZIONE DEFINITIVA 2020 ED ALTRE QUOTE	1.761.390.172,81	10.280.148,85	07/04/2021	
D.A. 469_29/05/2020 - INCENTIVI PERSONALE DIPENDENTE	160.930,00	160.930,00	16/05/2021	
D.A. 1400_30/12/2020 - PERSONALE INFERMIERISTICO	6.829.218,40	6.829.218,40	16/05/2021	
D.A. 1402_30/12/2020 - POTENZIAMENTO USCA	1.252.351,73	1.252.351,73	16/05/2021	
D.A. 1402_30/12/2020 - INCARICHI LAVORO AUTONOMO	292.681,16	292.681,16	16/05/2021	
D.A. 1404_30/12/2020 - INCARICHI LAVORO AUTONOMO	9.909.932,61	12.367.846,00	16/05/2021	
D.A. 1404_30/12/2020 - INCENTIVI PERSONALE DIPENDENTE	2.440.658,85	2.207.323,50	16/05/2021	
D.A. 1405_30/12/2020 - INCENTIVI PERSONALE DIPENDENTE	2.084.254,90	2.084.254,90	16/05/2021	
D.A. 1410_31/12/2020 - ASSIST.DOMICILIARE INTEGRATA	11.309.762,41	14.976.831,00	16/03/2021	
D.A. 1413_31/12/2020 - RINALITA' ART.1 C.2-3-9 D.L.34_19/05/2020	2.390.851,35	2.390.851,35	08/04/2021	
D.A. 1409_28/12/2020 - PIANO RECUPERO LISTE DI ATTESA	737.137,85	737.137,85	08/04/2021	
DDS 257/2021_01/04/2021 - INTEGR.D.A. 3103_26/11/2020 - RECUPERO LISTE ATTESA	1.734.574,98	1.734.574,98	19/04 e 10/05/2021	
D.A. 814_10/09/2021 - PRESTAZ.SANITARIE DA PRIVATI COVID	531.507,00	531.507,00	03/06/2021	
D.A. 815_10/09/2021 - TAMPONI RINOFARINGEI PRESSO LABORATORI PRIVATI	226.957,90	226.957,90		
FARMACIE RURALI (DDS 265_01/04/2021 ASS.SALUTE)	1.761.711,53			
CONTRIB. ACQUISTO DPI E ATTREZZATURE DAL DRPC PER CONTO DEL SSR	21.870.687,20			52.920.903,56
MOBILITA' ATTIVA 2020	56.086.191,56			
MOBILITA' PASSIVA 2020	590.452.719,64			
DEBITI PER ACCONTI 2020	1.256.492.410,03			
DPI ACQ. DAL DIP.RSG.PROTEZ.CIVILE-DA ASSEGN.DERINT. - COMPENSAZ.DEBITI/CREDITI	2.816.530,00			
CONTRIB. ACQUISTO DPI E ATTREZZATURE DAL DRPC PER CONTO DEL SSR - COMPENSAZ.DEBITI/CREDITI	1.761.711,53			
INCASSO 2020 CONTRIB. MEDICI TIROCINANTI	780.567,60			
INCASSO 2020 CONTRIB. MEDICI TIROCINANTI	390.785,80			
INCASSO 2020 CONTRIB. MEDICI TIROCINANTI	836.172,95			
INCASSO 2020 CONTRIB. MEDICI TIROCINANTI	434.348,10			
INCASSO 2020 CONTRIB. MEDICI TIROCINANTI	157.372,50			
INCASSO 2020 CONTRIB. MEDICI TIROCINANTI	241.304,50			
INCASSO 2020 CONTRIB. MEDICINA PENITENZIARIA	137.878,00			
INCASSO 2020 CONTRIB. MEDICINA PENITENZIARIA	3.409.425,00			
INCASSO 2020 CONTRIB. FARMACIE CON FATTURATO - 150.000	62.482,80			
<b>SALDO AL 31/12/2020</b>	<b>66.321.613,19</b>	<b>54.591.590,66</b>		<b>11.730.022,53</b>

Crediti per contributi a destinazione vincolata (ABA390) con evidenza delle assegnazioni e degli incassi intervenuti nel 2020:

CODICE SP	NATURA CREDITO	ANNO FORMAZIONE	PROVVEDIMENTO ASSEGNAZIONE	IMPORTO ASSEGNATO	CREDITO RESIDUO al 31/12/2019	INCASSI NEL 2020	CREDITO RESIDUO al 31/12/2020
ABA390	F.S.R. VINCOLATO CENTRO ASCOLI ANZIANI SPORTELO UNICO	2004	D.D.G. 4299/04	103.950,00	103.950,00		103.950,00
ABA390	F.S.R. VINCOLATO CORSI FORMAZ. MEDICI GENERICI	2004	D.D.G. 4557/04	78.112,20	78.112,20		78.112,20
ABA390	F.S.R. VINCOLATO INTERVENTI LOTTA ALLA DROGA	2006	DPR 303/90 LEGGE NAZ. 45/99	1.194.000,00	8.100,00		8.100,00
ABA390	F.S.R. VINCOLATO INDEBITATA KM. TALLASERCI	2007	D.D. 2445/07	95.000,00	95.000,00		95.000,00
ABA390	F.S.R. VINCOLATO DISAGIO DONNE IN GRAVIDANZA	2008	NOTA ASS. 3/01/1973 2008	50.000,00	50.000,00		50.000,00
ABA390	F.S.R. VINCOLATO CORSI FORMAZ. OPERATORI HIV	2008	D.D.G. 2673/2008	433.736,00	107.650,17		107.650,17
ABA390	F.S.R. VINCOLATO CONSULENTI FAMILIARI	2009	NOTA ASS. LE PROF. SERV. 8/53_14/1/10	1.042.913,60	177.591,94		177.591,94
ABA390	PSN 2011 - Obiettivo Sanitari 2011 - Speciali Ambulanz. Comenz.	2011	DDG 2684_22/12/2011	1.089.000,00	1.089.000,00		1.089.000,00
ABA390	CONTRIB. PROG. GUADAGNARE SALUTE IN ADOLESCENZA	2011	PROT.SERV.2/84166_20/10/11	10.714,29	4.285,72		4.285,72
ABA390	FARMACOGILIANZA IN P.S. E OBI	2012	PROT.91259_18/12/2012 ASS.SALUTE	77.000,00	15.400,00		15.400,00
ABA390	PSN 2013	2013	PROT.57016_05/04/2013 ASS.SALUTE	7.222.180,00	2.143.257,00	2.143.257,00	
ABA390	QUOTA AIDS - L.135/90	2014	PROT.57016_05/04/2013 ASS.SALUTE	493.789,50	493.789,50		493.789,50
ABA390	MEDICINA PENITENZIARIA 2015	2015	PROT.57016_05/04/2013 ASS.SALUTE	124.843,72	124.843,72		124.843,72
ABA390	EXTRAOCULISTICI IRREGOLARI	2015	PROT.57016_05/04/2013 ASS.SALUTE	71.000,00	35.000,00		35.000,00
ABA390	FONDO ESCLUSIVITA'	2015	PROT.57016_05/04/2013 ASS.SALUTE	368.390,00	368.390,00		368.390,00
ABA390	PSN 2016	2016	DDS.1835_30/08/2016 ASS.SALUTE	2.834.829,00	850.449,00	850.449,00	
ABA390	PSN 2014	2016	DDG.2446_09/11/2016 ASS.SALUTE	2.391.850,00	717.555,00	717.555,00	
ABA390	PSN 2014	2016	DDG.2443_07/11/2016 ASS.SALUTE	2.750.000,00	825.000,00	825.000,00	
ABA390	PSN 2014	2017	DDG.1039_24/5/17 ASS.SALUTE SERV.11 BASE LINEA PROG.3	400.000,00	120.000,00	120.000,00	
ABA390	PSN 2015	2017	DDG.1302_3/7/17 ASS.SALUTE SERV.5 BASE LINEA PROG.4	2.489.272,50	746.781,75	746.781,75	
ABA390	PSN 2015	2017	DDG.1302_3/7/17 ASS.SALUTE SERV.11 BASE LINEA PROG.5	460.000,00	138.000,00	138.000,00	
ABA390	PSN 2016	2017	PSN 2016 - D.D.S.195_01/02/2018 - ASS.SALUTE SERV.5	780.000,00	234.000,00	234.000,00	
ABA390	PSN 2017	2018	PSN 2017 - D. A. 365_12/03/2019 - ASS.SALUTE SERV.5 LINEA 4	451.850,00	135.555,00		135.555,00
ABA390	PSN 2016	2018	PSN 2016 - D.D.S.1395_27/07/2018 - ASS.SALUTE SERV.5 LINEA 4	1.537.782,00	461.335,00	461.335,00	
ABA390	PSN 2016	2018	PSN 2016 - D.D.G.247_09/02/2018 - ASS.SALUTE SERV.5 LINEA 3	500.000,00	150.000,00	150.000,00	
ABA390	PSN 2015	2018	PSN 2015 - D.D.G.248_09/02/2018 - ASS.SALUTE SERV.5 LINEA 3	500.000,00	150.000,00	150.000,00	
ABA390	PSN 2016	2018	PSN 2016 - D.D.G.662_17/04/2018 - ASS.SALUTE SERV.5 LINEA 4.2.LI	351.130,00	105.339,00	105.339,00	
ABA390	PSN 2017	2018	PSN 2017 - D.D.G.663_17/04/2018 - ASS.SALUTE SERV.5 LINEA 4.2.LI	150.480,00	45.144,00		45.144,00
ABA390	PSN 2017	2020	PSN 2017 - D.D.S.233_17/03/2020 - ASS.SALUTE SERV.5	680.000,00	475.000,00	475.000,00	
ABA390	PSN 2018	2020	PSN 2018 - DDG.252_23/03/2020 - ASS.SALUTE SERV.5	590.000,00	413.000,00	413.000,00	
ABA390	PSN 2017	2020	PSN 2017 - DDG.364_29/04/2020 - ASS.SALUTE SERV.5	1.996.755,00	1.397.729,00	1.397.729,00	
ABA390	PSN 2017	2020	PSN 2017 - DDS.1133_02/12/2020 - ASS.SALUTE SERV.5 LINEA 4.1.17	30.000,00	21.000,00	21.000,00	
ABA390	PSN 2018	2020	PSN 2018 - DDG.355_29/04/2020 - ASS.SALUTE SERV.5	174.400,00	122.080,00	122.080,00	
ABA390	PSN 2019 - INVESTIM.FUTURI	2020	PSN 2019 - INVESTIM.FUTURI - D.A.659_27/07/2020 ASS.SALUTE SERV.5	5.383.596,00			5.383.596,00
ABA390	PSN 2019	2020	PSN 2019 - D.A.1200_17/12/2020 - Ass.Salute	1.361.210,00			1.361.210,00
				<b>38.257.785,81</b>	<b>9.573.529,00</b>	<b>9.071.525,75</b>	<b>10.717.964,25</b>



Dettaglio Tab.16 - Dettaglio della voce ABA450 con evidenza delle assegnazioni e degli incassi intervenuti nel 2020:

CODICE SP	NATURA CREDITO	ANNO FORMAZIONE	PROVVEDIMENTO ASSEGNAZIONE	IMPORTO ASSEGNATO	CREDITO RESIDUO al 31/12/2019	INCASSI NEL 2020	CREDITO RESIDUO al 31/12/2020
ABA450	SCREENING TUMORE CERVICE UTERINA	2009	D.A.2495/2009	1.040.377,00	150.466,23	-	150.466,23
ABA450	PERSONALE COMANDATO ASS.SALUTE	2010	PERS. COMANDATO ASS.SALUTE	413.613,81	43.130,51	-	43.130,51
ABA450	STALKING E VIOLENZA	2010	DDG.813_26/4/2010 - prot.47649_17/11/2010 Ass.Famiglia	63.735,13	5.082,61	-	5.082,61
ABA450	ATTIVAGIOVANI	2010	DDG.813_26/4/2010 - prot.47619_17/11/2010 Ass.Famiglia	140.470,62	10.425,83	-	10.425,83
ABA450	PERSONALE COMANDATO ASS.SALUTE	2011	PERS. COMANDATO ASS.SALUTE	343.387,06	69.847,63	-	69.847,63
ABA450	PERS. COMANDATO ASS.SALUTE	2012	PERS. COMANDATO ASS.SALUTE	87.910,16	12.322,26	-	12.322,26
ABA450	PERS. COMANDATO ASS.SALUTE	2013	PERS. COMANDATO ASS.SALUTE	317.678,99	39.428,07	-	39.428,07
ABA450	RIMBORSO PIGNOR. FARMACI	2013	RIMBORSO PIGNOR. FARMACI	31.220,44	31.220,44	-	31.220,44
ABA450	PROG.SICILIA IN SICUREZZA	2014	PROT.37/19440_4/3/2014 ASS.SALUTE	232.335,97	69.700,79	-	69.700,79
ABA450	PERSONALE COMANDATO ASS.SALUTE	2014	PERS. COMANDATO ASS.SALUTE	284.451,58	210.954,13	150.168,00	60.786,13
ABA450	PERSONALE COMANDATO ASS.SALUTE	2017	PERS. COMANDATO ASS.SALUTE - MAIL_01/02/18 DRU-TRATT.ECON.	100.887,04	42.651,35	-	42.651,35
ABA450	PERS. COMANDATO ALTRI ENTI	2017	MAIL_01/02/2018 DRU. TRATT. ECONOMICCO	22.531,17	22.531,17	-	22.531,17
ABA450	PIANI DI INVESTIMENTO	2018	D.A.1839_12/10/2018 ASS.SALUTE	1.910.000,00	1.910.000,00	-	1.910.000,00
ABA450	CASSA REGIONALE (UNICREDIT S.P.A.)	2019	Riclassifica su ABA450	2.972.760,37	2.972.760,37	2.147.150,00	825.610,37
ABA450	IND.VITALIZIA TALASSEMICI - SALDO 2019	2019	D.O.S. 128_2020 ASS.SALUTE	685.703,52	685.703,52	685.703,52	-
ABA450	IND.CHILOMETRICA TALASSEMICI 2019	2019	D.O.S. 129_2020 ASS.SALUTE	13.672,81	13.672,81	13.672,81	-
ABA450	OSN 2007/2013	2019	DDS.2391/2018 ASS.SALUTE SERV.11 - DELIB.CIPE 79/2012	3.000.000,00	1.327.085,40	-	1.327.085,40
ABA450	OSN 2007/2013	2019	DDS.2082_20/11/2019 ASS.SALUTE SERV.9 - DELIB.CIPE 79/2012	1.182.286,51	1.182.286,51	-	1.182.286,51
ABA450	PAY-BACK 2013/2017	2019	DA ASSEGNAZIONE DEFINIT.2019 - PROT.5/DIP/28158_19/06/2020	7.421.343,15	7.421.343,15	7.421.343,15	-
ABA450	PAY-BACK 2013/2017	2019	DA ASSEGNAZIONE DEFINIT.2019 - PROT.5/DIP/28158_19/06/2020	11.623.533,00	11.623.533,00	11.623.533,00	-
ABA450	PAY-BACK 2019	2019	DA ASSEGNAZIONE DEFINIT.2019 - PROT.5/DIP/28158_19/06/2020	8.145.609,56	8.145.609,56	4.054.600,16	4.091.009,40
ABA450	PAYBACK 2020	2020	PAYBACK 2020	8.939.508,16	-	-	8.939.508,16
ABA450	PAYBACK 2018	2020	PAY-BACK 2018 - DA ASSEGNAZIONE DEFINITIVA 2020	12.219.990,00	-	-	12.219.990,00
ABA450	PERS. COMANDATO ASS.SALUTE	2020	PERSONALE COMANDATO 2020 - MAIL_28/05/2021 DRU	358.326,18	-	-	358.326,18
ABA450	IND.VITAL.TALASSEMICI 01/08/2020 - 31/12/2020	2020	DDS.357_29/04/2021 ASS.SALUTE SERV.5	773.553,62	-	-	773.553,62
ABA450	IND. RMTALASSEMICI 2020	2020	DDG.365_29/04/2021 ASS.SALUTE	14.094,12	-	-	14.094,12
ABA450	CONTRIBUTO FONDO EX ART.24 D.L.41/2021	2020	DA ASSEGNAZIONE 2020	2.686.078,31	-	-	2.686.078,31
				65.025.058,28	35.989.755,34	26.096.176,64	34.885.135,09

Dettaglio Tab.16 - Dettaglio della voce ABA451 (in unità di Euro) con evidenza degli incassi intervenuti nel 2020:

CODICE SP	NATURA CREDITO	ANNO FORMAZIONE	PROVVEDIMENTO ASSEGNAZIONE	IMPORTO ASSEGNATO	CREDITO RESIDUO al 31/12/2019	INCASSI NEL 2020	CREDITO RESIDUO al 31/12/2020
ABA451	STRANIERI NON IN REGOLA 2020	2020	DDS.1335_21/12/2020 ASS.SALUTE SERV.8	46.856,93	-	36.176,73	10.680,20



Dettaglio Tab.16 - Dettaglio della voce ABA480 (in unità di €) con evidenza degli incassi intervenuti nel 2020:

CODICE SP	NATURA CREDITO	ANNO FORMAZIONE	PROVVEDIMENTO ASSEGNAZIONE	IMPORTO ASSEGNATO	CREDITO RESIDUO al 31/12/2019	INCASSI NEL 2020	CREDITO RESIDUO al 31/12/2020
ABA480	CONTO CAPITALE - EX ART.20 I FASE	2009	NOTA PROT.5/1949 24/08/2009 ASS.SALUTE	6.394.482,70	3.318.785,17	-	3.318.785,17
ABA480	CONTO CAPITALE - EX ART.20 II FASE	2009	NOTA PROT.5/1949 24/08/2009 ASS.SALUTE	15.152.489,46	2.659.861,27	-	2.659.861,27
ABA480	CONTO CAPITALE - EX ART.71/98	2009	NOTA PROT.5/1949 24/08/2009 ASS.SALUTE	17.310.159,44	7.537.937,45	9.090,97	7.528.846,48
ABA480	CONTO CAPITALE ART.20 RIS. REVOCATE	2009	NOTA PROT.5/1949 24/08/2009 ASS.SALUTE	4.147.671,81	970.753,49	219.629,73	751.123,76
ABA480	CONTO CAPITALE POR	2009	NOTA PROT.5/1949 24/08/2009 ASS.SALUTE	146.000,00	146.000,00	-	146.000,00
ABA480	CONTO CAPITALE INTERVENTI EX ART.38	2009	NOTA PROT.5/1949 24/08/2009 ASS.SALUTE	730.000,00	1.428,10	-	1.428,10
ABA480	CONTO CAPITALE	2009	NOTA PROT.5/1949 24/08/2009 ASS.SALUTE	5.826.634,97	5.826.634,97	-	5.826.634,97
ABA480	POR 2000/2006 - RISORSE LIBERATE	2010	PROT.SER.3/2521 2010 ASS.SALUTE	3.798.098,19	1.653,30	-	1.653,30
ABA480	FINANZ. "VILLA D.GINESTRE"	2010	DECR.22/7/03 MIN. SALUTE - PROT.3/3008 27/5/2010 ASS.SALUTE	1.339.205,15	263.421,71	-	263.421,71
ABA480	PO FESR 2014/2020	2019	PROT.SERV.3/86271 21/11/18 ASS.SALUTE	251.506,80	251.506,80	-	251.506,80
				<b>55.096.248,52</b>	<b>20.977.982,26</b>	<b>228.720,70</b>	<b>20.749.261,56</b>

CODICE SP	NATURA CREDITO	MOVIMENTI DELL'ESERCIZIO			
		Variazioni in aumento	Variazioni in diminuzione	Debiti passivi	Variazioni in diminuzione
ABA530	CREDITI V/COMUNE	7.410.987,67	1.375.708,94	620.062,51	8.106.594,90
	CREDITI V/AZIENDE SANITARIE PUBBLICHE DELLA REGIONE				
ABA560	Crediti v/Aziende sanitarie pubbliche della Regione - mobilità in compensazione	-	-	-	-
ABA570	Crediti v/Aziende sanitarie pubbliche della Regione - mobilità non in compensazione	2.781.492,59	779.696,86	1.174.939,16	2.386.249,29
ABA580	Crediti v/Aziende sanitarie pubbliche della Regione - altre prestazioni	-	-	-	-
ABA590	Acconto quote FSR da distribuire	-	-	-	-
ABA600	CREDITI V/AZIENDE SANITARIE PUBBLICHE FUORI REGIONE	62.925,73	14.647,08	-	97.572,81
	TOTALE CREDITI V/AZIENDE SANITARIE PUBBLICHE	2.864.419,32	794.342,94	1.174.939,16	2.483.922,10
	CREDITI V/SOCIETA' PARTECIPATE E/O ENTI DIPENDENTI	61.371.475,47	1.644.031,61	1.326.983,59	61.698.523,49
ABA620	Crediti v/enti regionali:	4.375,64	133,09	3.312,04	1.196,69
	Credit v/sperimentazioni gestionali:	-	-	-	-
ABA640	Crediti v/ture partecipate:	61.367.099,83	1.643.898,52	1.323.671,55	61.687.326,90
	CREDITI V/ERARIO	929.276,66	670.878,98	12.963,03	1.589.204,60
	CREDITI V/ALTRI	36.437.888,25	34.918.175,62	31.532.466,12	39.823.597,76
ABA670	Crediti v/lienti privati	26.747.941,37	20.689.362,82	20.264.167,15	27.177.136,74
ABA680	Crediti v/gestioni liquidatorie	7.083.909,02	-	-	7.083.909,02
	Crediti v/altri soggetti pubblici	612.562,98	4.600.252,93	1.342.110,89	3.870.705,08
ABA700	Crediti v/altri soggetti pubblici per ricerca	-	-	-	-
ABA710	Altri crediti diversi	1.993.474,91	-	1.993.474,91	-
ABA711	Altri crediti diversi	-	3.242.290,28	1.590.443,37	1.691.846,91
ABA714	Altri crediti v/erogatori di prestazioni sanitarie	-	6.382.269,89	6.382.269,89	-

Tab. 17 - Movimentazioni dei crediti (valore nominale)

Tabella 17 - Movimentazioni dei crediti (valore nominale)



Si commentano le principali voci di credito.

L'incremento dei Crediti v/Comuni dipende dalle fatturazioni, anche relative ad anni pregressi, delle compartecipazioni alle rette delle RSA.

Il Credito v/altre partecipate (€/mgl 61.687), si riferisce al credito vantato nei confronti della Fondazione G.Giglio di Cefalù, relativo al periodo della sperimentazione gestionale, per rimborsi dovuti all'ASP sia per il personale comandato che per altri rimborsi. A fronte di tale credito fu prudenzialmente costituito nel 2012 un fondo svalutazione di €/mgl 11.617, (pari alla differenza tra il credito risultante in bilancio ed il credito riconosciuto dalla Fondazione come da verbale del 1 aprile 2011) per fronteggiare il rischio potenziale derivante dal contenzioso con la Fondazione concernente il quantum nella determinazione del costo del personale. Detto costo si discute se debba o meno includere il cd "effetto di trascinamento" dei rinnovi contrattuali sulle voci stipendiali dei cedolini dei dipendenti in comando. La tematica in esame si avvia ad una soluzione in virtù di quanto disposto dall'art 49 della legge di stabilità regionale dell'anno 2020 il quale prevede, previo accordo delle parti in corso di definizione, di addivenire alla chiusura del contenzioso con conseguente risoluzione dei rapporti di credito e di debito.

La voce ABA650 "*Crediti v/Erario*" (€/mgl 1.587). Tale voce è rappresentata sia dal credito verso l'Erario per IRAP indebitamente versata per gli anni 2003 e 2004 sul costo del personale dipendente in comando presso la Fondazione "Istituto San Raffaele - G. Giglio" di Cefalù nel periodo della sperimentazione gestionale, sia dal credito verso l'Erario per IRES per acconti versati. Relativamente al credito per IRAP si rappresenta che, a seguito della rilevazione di tale credito - effettuata giusta deliberazione n.825 del 08/06/2007 - si è proceduto, nel rispetto dell'art. 11 del D.Lgs. n.446/97, ad inoltrare all'Agenzia delle Entrate apposita istanza di rimborso avverso la quale l'Agenzia delle Entrate Palermo 2 ha proposto ricorso. La Commissione Tributaria Regionale di Palermo, Sezione prima, con sentenza n.58/01/11 depositata in cancelleria il 28/4/2011 ha riformato ed annullato la decisione di primo grado della Commissione Provinciale di Palermo ordinando il rimborso all'ASP di Palermo e condannando l'Agenzia delle Entrate al pagamento delle spese di entrambi i gradi di giudizio. L'Agenzia delle Entrate ha proposto ricorso per Cassazione avverso la sentenza della Commissione Tributaria Regionale di Palermo, Sezione prima. Con ordinanza dei 17/07/2018 - 01/10/2018 la Corte di Cassazione ha cassato la sentenza impugnata in relazione al motivo accolto ed ha rinviato, anche sulle spese, alla Commissione Tributaria della Sicilia in diversa composizione.

La voce ABA680 "*Crediti v/gestioni liquidatorie*" (€/mgl 7.084), si riferisce integralmente ai crediti nei confronti della c.d. "gestione stralcio". Non si sono ricevuti incassi da parte della Regione nel corso del 2020, né peraltro lo stesso ha subito incrementi in quanto, così come indicato dall'Assessorato Regionale della Sanità con nota del Serv.5 prot.58312 del 30/12/2010, i pagamenti fatti a partire dal 2010 sono stati contabilizzati a sopravvenienze passive e non ad incremento di credito. La correttezza e coerenza di tale impostazione contabile seguita da questa ASP è stata successivamente confermata dallo stesso Assessorato Regionale della Salute con nota prot.8742 del 01/02/2012 del Serv.5 indirizzata all'Assessorato Regionale dell'Economia e al Collegio Sindacale pro-tempore dell'ASP di Palermo. Si attende di incassare tali crediti ed i crediti potenziali attualmente allocati a sopravvenienze passive come da disposizioni assessoriali.

La voce ABA690 "*Crediti v/altri soggetti pubblici*" (€/mgl 3.870), si riferisce quasi esclusivamente a crediti v/Regione (Assessorato Famiglia) per contributi in favore dei disabili gravissimi dovuto a minori assegnazioni effettuate per tale finalità nell'anno 2020. Ulteriori crediti riguardano contributi per LSU per €/mgl 527 e crediti v/Cassa Marittima Meridionale per €/mgl 85.

Si fornisce dettaglio della voce ABA690:



CODICE MOD. CE	CREDITI V/CLIENTI PRIVATI	2020	2019	DELTA
ABA690	CRED.V/REG.PER SERVIZI RESI	3.258.289,46	9.256,84	3.249.032,62
ABA690	CRED.V/REG.-CONTRIB.LSU-PUC	527.824,61	527.824,61	-
ABA690	CASSA MARITTIMA MERIDIONALE	84.591,01	30.277,61	54.313,40
ABA690	CREDITI V/INAIL	-	45.203,89	45.203,89
ABA690	INAIL - ACCONTO PREMI	-	-	-
	TOTALE	3.870.705,08	612.562,95	3.258.142,13

La voce ABA710 "Altri crediti diversi" (€/mgl 1.692) si riferisce:

- €/mgl 927 per crediti verso personale;
- €/mgl 765 a fatture da emettere;
- 

CODICE MOD. SP	CREDITI V/CLIENTI PRIVATI	2020	2019	DELTA
ABA710	FATT.DA EMETTERE	764.146,84	1.171.887,70	407.740,86
ABA710	CREDITI V/PERSONALE PER ANTICIPI	83.336,78	11.234,66	72.102,12
ABA710	CREDITI DA DIPENDENTI x RECUPERI	154.950,15	107.995,37	46.954,78
ABA710	ALTRI CRED.V/PERSONALE	49.935,33	63.986,22	14.050,89
ABA710	DOC.DA EMETTERE ALPI	81.610,00	81.610,00	-
ABA710	CRED.V/PERS.LE ANTICIPO MISSIONI ISOLE	103.876,01	103.271,16	604,85
ABA710	CREDITI V/PERS.PER ACCONTI ALPI	6.466,80	6.466,80	-
ABA710	CRED.V/PERSON.PER ANTICIPI	447.023,00	447.023,00	-
	TOTALE	1.691.344,91	1.993.474,91	302.130,00

Si inserisce dettaglio dei Crediti v/clienti privati (ABA670) più significativi.

CODICE MOD. CE	CREDITI V/CLIENTI PRIVATI	2020	2019	DELTA
ABA670	CREDITI DA LATTERI SRL	770.000,00	770.000,00	-
ABA670	CREDITI DA ATM - VILLA SANTA TERESA - S. GAETANO	4.650.000,00	5.300.000,00	650.000,00
ABA670	NOTE CREDITO DA RIC. AMBULATORIALE ESTERNA	8.343.886,00	0,00	8.343.886,00
ABA670	CREDITI V/CLIENTI	18.660.996,06	19.049.727,05	388.731,99
	TOTALE LORDO	32.424.881,06	25.119.727,05	7.305.154,01
ABA670	FONDO SVALUT.CREDITI V/CLIENTI PRIVATI	-	3.500.000,00	-
ABA670	FONDO SVALUT.CREDITI V/PARTICIPATE	-	11.617.131,16	-
	TOTALE NETTO	17.307.749,90	10.002.595,89	7.305.154,01

Più specificamente:

1) Credito da Casa di Cura Latteri (€/mgl 770), il credito già dal 2012 derivava dal recupero di rimborsi non dovuti che sono stati fatti negli anni alla medesima casa di cura per il DRG oncologico 410. Tale credito era stato iscritto sulla base delle note prot. n. 867/NAR del 12/4/2012 e prot. n. 961/NAR del 23/4/2012. Il credito iniziale di €/mgl 3.435 è stato decurtato mensilmente di €/mgl 70 in occasione della liquidazione delle prestazioni erogate dalla suddetta casa di cura. Nel 2013 la citata casa di cura ha proposto ricorso presso il Tribunale Civile di Palermo che ha emesso decreto ingiuntivo con riconoscimento di restituzione di €/mgl 770 (pari alle prime 11 rate trattenute). Per tale motivo si è dichiarata decaduta la casa di cura dai benefici della rateizzazione con nota prot. n. 1396/UOS Gest. Cont. del 17/4/2013 e si è provveduto a incamerare la differenza fra €/mgl 3435 ed €/mgl 770 e a corrispondere la cifra ingiunta allocandola tra i crediti. Il giudizio d'appello è in corso.

2) Credito verso le ex società del c.d. gruppo Aiello (Villa S.Teresa e ATM) per €/mgl 4.650, in virtù di un atto transattivo del 2011 con l'Amministrazione Giudiziale è stato previsto un incasso immediato di €/mgl 22.000 ed un pagamento differito di €/mgl 14.000 in rate mensili di €/mgl 150 (12 rate da €/mgl 150 =



€/mgl 1.800). Solo nell'esercizio 2013 è stato rispettato detto accordo e la società Villa Santa Teresa ha chiesto a decorrere dal 2014 una riduzione degli importi dei versamenti mensili, manifestando difficoltà ad onorare le predette scadenze. L'importo della rata ridotto è di €/mgl 50) ed è stato regolarmente versato nell'anno 2020.

3) Crediti per note di credito da ricevere da case di cura pari ad €/mgl 8.343 maturati in applicazione del DL 34/2020 il quale ha previsto il riconoscimento alle case di cura della produzione fino al tetto di spesa o, se inferiore al tetto, il riconoscimento del 90% a titolo di ristoro unitamente ai costi per spese fisse autocertificate dalle strutture. Né è derivato che, a causa della fatturazione in dodicesimi del tetto di spesa effettuata in applicazione della l.r. 9/2020 e della minore produzione causata dalla pandemia, l'Azienda ha chiesto alle case di cura le note di credito per la differenza con il dovuto.



CODICE MOD. SP	FONDO SVALUTAZIONE CREDITI	Fondo svalutazione iniziale	Accantonamenti	Utilizzi	Fondo svalutazione finale
	<b>CREDITI V/STATO - PARTE CORRENTE</b>				
	Crediti v/ Stato per spesa corrente e acconti:				
ABA210	Crediti v/ Stato per spesa corrente - Integrazione a norme del D.Lvo 56/2000				
ABA220	Crediti v/ Stato per spesa corrente - FSN				
ABA230	Crediti v/ Stato per mobilità attiva extraregionale				
ABA240	Crediti v/ Stato per mobilità attiva internazionale				
ABA250	Crediti v/ Stato per acconto quota fabbisogno sanitario regionale standard				
ABA260	Crediti v/ Stato per finanziamento sanitario aggiuntivo corrente				
	Crediti v/ Stato - altro:				
ABA270	Crediti v/ Stato per spesa corrente - altro				
	<b>CREDITI V/STATO - INVESTIMENTI</b>				
ABA280	Crediti v/ Stato per finanziamenti per investimenti:				
	.....				
	.....				
	<b>CREDITI V/STATO - RICERCA</b>				
ABA300	Crediti v/ Stato per ricerca corrente - Ministero della Salute				
ABA310	Crediti v/ Stato per ricerca finalizzata - Ministero della Salute				
ABA320	Crediti v/ Stato per ricerca - altre Amministrazioni centrali				
ABA330	Crediti v/ Stato per ricerca - finanziamenti per investimenti				
ABA340	<b>CREDITI V/PREFETTURE</b>				
	<b>TOTALE CREDITI V/STATO</b>				
	<b>CREDITI V/REGIONE O P.A. PER SPESA CORRENTE</b>				
	Crediti v/ Regione o P.A. per finanziamento sanitario ordinario corrente:				
ABA370	Crediti v/ Regione o P.A. per spesa corrente - IRAP				
ABA380	Crediti v/ Regione o P.A. per spesa corrente - Addizionale IRPEF				
ABA390	Crediti v/ Regione o P.A. per quota FSR				
ABA400	Crediti v/ Regione o P.A. per mobilità attiva intraregionale				
ABA410	Crediti v/ Regione o P.A. per mobilità attiva extraregionale				
ABA420	Crediti v/ Regione o P.A. per acconto quota FSR				
ABA430	Crediti v/ Regione o P.A. per finanziamento sanitario aggiuntivo corrente LEA				
ABA440	Crediti v/ Regione o P.A. per finanziamento sanitario aggiuntivo corrente extra LEA				
ABA450	Crediti v/ Regione o P.A. per spesa corrente - altro				
ABA460	<b>CREDITI V/REGIONE O P.A. PER RICERCA:</b>				
	.....				
	.....				
	<b>CREDITI V/REGIONE O P.A. PER VERSAMENTI A PATRIMONIO NETTO</b>				
ABA480	Crediti v/ Regione o P.A. per finanziamenti per investimenti				
ABA490	Crediti v/ Regione o P.A. per incremento fondo dotazione				
	Crediti v/ Regione o P.A. per ripieno perdite:				
ABA500	Crediti v/ Regione o P.A. per ripieno perdite				
ABA510	Crediti v/ Regione per copertura debiti al 31/12/2005				
ABA520	Crediti v/ Regione o P.A. per ricostituzione risorse da investimenti esercizi precedenti				
	<b>TOTALE CREDITI V/REGIONE O PROVINCIA AUTONOMA</b>				

Tabella 188 - Movimentazioni del fondo svalutazione crediti - I parte





CODICE VCD. 82	FONDO SVALUTAZIONI CREDITI	Fondo svalutazione totale	Accantonamenti	Fondo svalutazione finale
ABA530	CREDITI V/COMUNI			
	.....			
	.....			
	CREDITI V/AZIENDE SANITARIE PUBBLICHE DELLA REGIONE			
ABA560	Crediti v/Aziende sanitarie pubbliche della Regione - mobilità in compensazione			
ABA570	Crediti v/Aziende sanitarie pubbliche della Regione - mobilità non in compensazione			
ABA580	Crediti v/Aziende sanitarie pubbliche della Regione - altre prestazioni			
ABA590	Acconto quota FSR da distribuire			
ABA600	CREDITI V/AZIENDE SANITARIE PUBBLICHE FUORI REGIONE			
	TOTALE CREDITI V/AZIENDE SANITARIE PUBBLICHE			
	CREDITI V/SOCIETA' PARTECIPATE E/O ENTI DIPENDENTI			
ABA620	Crediti v/enti regionali:			
	.....			
	.....			
ABA630	Crediti v/sperimentazioni gestionali:			
	.....			
	.....			
ABA640	Crediti v/altre partecipate:		11.617.131,16	11.617.131,16
	.....			
	.....			
ABA650	CREDITI V/ERARIO			
	.....			
	.....			
	CREDITI V/ALTRI			
ABA670	Crediti v/clienti privati	15.117.131,16	-	3.500.000,00
ABA680	Crediti v/gestioni liquidatorie			
	.....			
	.....			
ABA690	Crediti v/altri soggetti pubblici			
	.....			
	.....			
ABA700	Crediti v/altri soggetti pubblici per ricerca			
	.....			
	.....			
ABA710	Altri crediti diversi			
	.....			
	.....			

Tabella 19 - Movimentazioni del fondo svalutazione crediti – Il parte



Tab. 20 - Valore nominale dei crediti distinti per anno di formazione - I parte

CODICE C.O.D. S.F.	CREDITI	VALORE NOMINALE DEI CREDITI AL 31/12/2020 PER TIPOLOGIA E ANNO DI FORMAZIONE							
		Anno 2010 (previdenza)	Anno 2014	Anno 2015	Anno 2016	Anno 2017	Anno 2018	Anno 2019	Anno 2020
<b>ABA400</b>	<b>Crediti V/Regionale o P.A. per il piano per il</b>	57.028.327,77	63.704,00	632.233,72	150.063,58	38.932,93	4.801.767,33	3.026.986,71	20.466.826,20
	F.S.R. VINCOLATO CENTRO ASCOLTO ANZIANI SPOA PELLO LIMCO	100.000,00							
	F.S.R. VINCOLATO CORSI FORMAZ. MEDICI GENERALI	78.112,20							
	F.S.R. VINCOLATO INTERVENTI LOTTA ALLA DROGA	6.100,00							
	F.S.R. VINCOLATO INDENNITA' IM. TALASSEMICI	95.000,00							
	F.S.R. VINCOLATO DIAGN. DONNE IN GRAVIDANZA	50.000,00							
	F.S.R. VINCOLATO CORSI FORMAZ. OPERATORI HIV	107.450,17							
	F.S.R. VINCOLATO CONSULTORI FAMILIARI	177.991,94							
	PSN 2011 - Obiettivi Servizi al Piano 2011 - Sanabria Area, Regionali Convenz.	1.090.000,00							
	CONTINB. PROG. GUADAGNARE SALUTE IN ADOLESCENZA	4.269,72							
	FARMACOVIGILANZA IN P.S. E CASI	15.400,00							
	F.S.R. INDISTINTO 2012	38.103.510,04							
	F.S.R. INDISTINTO 2013	12.720,70							
	QUOTA ADS - L.15890		483.789,00						
	PROF. SDO/07700_27/04/2018 ASS. SALUTE - MEDIC. PENITENZ. 2015			131.843,72					
	PROF. SDO/07700_27/04/18 ASS. SALUTE - EXTRACOMUNITARI ARREGOL.			25.630,00					
	PROF. SDO/07700_27/04/18 ASS. SALUTE - FONDO ESCLUSIVITA'			208.390,00					
	CONTINB. F.E.D. 2015 (FORMAZ. EDUCAZ. DIETA)			4.000,00					
	F.S.R. INDISTINTO 2018				150.063,58				
	F.S.R. INDISTINTO 2017					39.532,93			
	PSN 2017 - D.L. 303_13/03/2018 - ASS. SALUTE SERV. 6 LINEA 4						136.555,00		
	PSN 2017 - D.D. 0.040_17/04/2018 - ASS. SALUTE SERV. 5 LINEA 4 2.10						43.144,00		
	F.S.R. INDISTINTO 2018						4.821.096,33		
	F.S.R. INDISTINTO 2019							3.659.368,71	
	PSN 2017 - DDS 293_17/02/2020 - ASS. SALUTE SERV. 5								204.900,00
	PSN 2018 - DDS 282_23/03/2020 - ASS. SALUTE SERV. 5								177.000,00
	PSN 2017 - DDS 304_20/04/2020 - ASS. SALUTE								589.629,00
	PSN 2017 - DDS 1135_02/12/2020 - ASS. SALUTE SERV. 3 LINEA 4, 1, 1, 7								6.908,00
	PSN 2017 - DDS 1135_02/12/2020 - ASS. SALUTE								52.320,00
	PSN 2018 - DDS 308_20/04/2020 - ASS. SALUTE								1.361.210,00
	PSN 2018 - D.A. 1350_17/12/2020 - Ass. SIDA								5.380.936,00
	PSN 2018 INVESTIRE FUTURI - D.A. 892_22/09/2020 ASS. SALUTE SERV. 5								100.930,00
	D.A. 449_25/05/2020 - INCENTIVI PERSONALE DIPENDENTE								8.829.218,40
	D.A. 1402_20/12/2020 - PERSONALE INFARMACISTICO								1.282.551,73
	D.A. 1401_20/12/2020 - POTENZIAMENTO USCA								292.061,10
	D.A. 1402_20/12/2020 - INCARICHI LAVORO AUTONOMO								9.900.932,01
	D.A. 1401_20/12/2020 - FINANZIAMENTO AGGIUNTIVO COVID 19								2.440.658,05
	D.A. 1402_20/12/2020 - INCENTIVI PERSONALE DIPENDENTE								7.084.254,00
	D.A. 1410_31/12/2020 - ASSIST. DOMICILIARE INFERIATA								2.390.051,25
	D.A. 1411_31/12/2020 - FINALITA' ART. 1 C 2-3-0 D.L. 37_18/09/2020								127.137,85
	D.A. 1160_20/12/2020 - PIANO RECUPERO LISTE DI ATTESA								1.734.574,00
	DDS 252/2001_01/04/2021 - INTEG. DA ITALIA 2011/2020 - RECUPERO LISTE ATTESA								1.521.507,00
	D.A. 814_10/09/2021 - PRESTAZ. SANITARIE DA PRIVATI COVID								228.977,00
	D.A. 816_10/09/2021 - TAMPONI RINCHIAMI COVID PRESSO LABORATORI PRIVATI								15.919.000,14
	FARMACIE RUJALI 2020								
	F.S.R. INDISTINTO 2020								
<b>ABA420</b>	<b>Crediti V/Regionale o P.A. per il piano per il</b>								
<b>ABA440</b>	<b>Crediti V/Regionale o P.A. per il piano per il</b>	201.023,69	130.489,92			295.187,62	1.010.000,00	6.800.981,31	25.817.100,78
	SCREENING ONCOLOGICI - D.A. 2492/2020	150.490,23							
	PERSONALE COMANDATO ASS. SALUTE 2010	43.130,64							
	PROG. STALKING E VIOLENZA	5.082,91							
	PROG. ATTIVITA' GIOVANI	10.425,80							
	PERSONALE COMANDATO ASS. SALUTE 2011	59.647,03							
	PERSONALE COMANDATO ASS. SALUTE 2012	12.922,28							
	PERSONALE COMANDATO ASS. SALUTE 2013	38.478,07							
	RIMBORSO PIGNOR. FARMACI TORINO	31.720,44							
	PROG. SICILIA IN SICUREZZA	69.700,79							
	PERSONALE COMANDATO ASS. SALUTE 2014	69.765,13							
	PERI. COMANDATO ASS. SALUTE 2017					41.661,35			
	PERI. COMANDATO ALTRI TIPI 2017					22.531,17			
	PIANI DI INVESTIMENTO - D.A. 1832_12/10/2018 ASS. SALUTE						1.910.000,00		
	OSN 2007/2013 - DDS 230/2018 ASS. SALUTE SERV. 11 - DELICUPE 79/2012							1.327.095,40	
	OSN 2007/2013 - DDS 2082_20/11/2018 ASS. SALUTE SERV. 6 - DELICUPE 78/2012							1.162.200,51	
	PAY-BACK 2019 - DA ASSEGNAZIONE DEFINITIVA 2019							4.091.009,40	
	CASSA REGIONALE - UNICREDIT S.P.A. (Finanziaria di ABA420)								825.010,37
	DDS 297_20/04/2021 ASS. SALUTE SERV. 6 - INDICAZ. TALASSEMICI AGO/OCT. 2020								770.553,62
	DDS 305_20/04/2021 ASS. SALUTE SERV. 6 - INDICAZ. TALASSEMICI AGO/OCT. 2020								14.054,12
	PERI. COMANDATO ASS. SALUTE 2020								320.930,18
	PAY-BACK - DA ASSEGNAZ. DEFINITIVA 2020								21.150.406,16
	CONTRIBUTO FONDO EX ART. 24 D.L. 11/2021 - DA ASSEGNAZ. DEFINITIVA 2020								2.080.978,21
<b>ABA421</b>	<b>Crediti V/Regionale o Provincia Autonoma per il piano per il</b>								10.890,20
	DDS 1335_21/12/2020 ASS. SALUTE SERV. 8 - STRANIERI NON IN REGOLA 2020								10.890,20
<b>ABA441</b>	<b>CREDITI V/REGIONE O P.A. PER RICERCA</b>								
<b>ABA451</b>	<b>Crediti V/Regionale o Provincia Autonoma per il piano per il</b>								251.509,80
<b>ABA461</b>	<b>CREDITI V/REGIONE O P.A. PER RICERCA</b>	20.062.724,74							
	CONTO CAPITALE - EX ART. 201 FASE	3.316.785,17							
	CONTO CAPITALE - EX ART. 202 FASE	2.859.801,27							
	CONTO CAPITALE - EX ART. 21/90	7.928.846,46							
	CONTO CAPITALE - ART. 20 RISORSE REVOCATE	781.123,70							
	CONTO CAPITALE - FOA	149.000,00							
	CONTO CAPITALE - INTERVENTI EX ART. 20	1.428,10							
	CONTO CAPITALE (prot. 01/19/04 del 26/06/2009 Artori e Saniti)	8.628.634,07							
	FOR 2006/2008 - RISORSE LIBERATE	1.069,70							
	FINANZ. "VILLA D'ESTRE"*	263.471,71							
	PO #2SR 2014/2020 - PROF. SERV. 3862771_21/11/18 ASS. SALUTE							261.606,89	
<b>ABA420</b>	<b>Crediti V/Regionale o P.A. per il piano per il</b>								
<b>TOTALE CREDITI V/REGIONE O PROVINCIA AUTONOMA</b>		<b>58.705.013,31</b>	<b>624.276,42</b>	<b>632.233,72</b>	<b>150.063,58</b>	<b>104.719,15</b>	<b>8.711.797,33</b>	<b>10.811.895,82</b>	<b>55.284.980,16</b>

Tabella 20 - Valore nominale dei crediti distinti per anno di formazione



Codice	Descrizione	VALORE NOMINALE DEI CREDITI					totale valore nominale	Fondo sval. Crediti	Valore netto
		Anno 2016 e precedenti	Anno 2017	Anno 2018	Anno 2019	Anno 2020			
ABA530	CREDITI V/COMUNI	2.324.402,62	980.254,83	1.452.210,74	2.145.122,19	1.264.604,52	<b>8.166.594,90</b>	-	<b>8.166.594,90</b>
	CREDITI V/AZIENDE SANITARIE PUBBLICHE DELLA REGIONE								
ABA560	Crediti v/Aziende sanitarie pubbliche della Regione - mobilità in compensazione								
ABA570	Crediti v/Aziende sanitarie pubbliche della Regione - mobilità non in compensazione	409.998,09	65.251,52	340.052,56	791.251,25	779.895,66	<b>2.386.249,29</b>		<b>2.386.249,29</b>
ABA580	Crediti v/Aziende sanitarie pubbliche della Regione - altre prestazioni								
ABA590	Acconto quota FSR da distribuire								
ABA600	CREDITI V/AZIENDE SANITARIE PUBBLICHE FUORI REGIONE	18.144,24	14.865,76	39.873,62	10.052,11	14.647,08	<b>97.572,81</b>		<b>97.572,81</b>
	<b>TOTALE CREDITI VAZIENDE SANITARIE PUBBLICHE</b>	<b>428.142,33</b>	<b>80.117,28</b>	<b>379.926,18</b>	<b>801.303,37</b>	<b>794.542,74</b>	<b>2.483.822,10</b>		<b>2.483.822,10</b>
	CREDITI V/SOCIETA' PARTECIPATE E/O ENTI DIPENDENTI	56.922.883,31	988.205,61	1.690.236,39	1.533.417,84	543.760,34	61.688.523,49	11.617.131,16	<b>50.071.392,33</b>
ABA620	Crediti v/enti regionali:								
	- Crediti v/ARPA				1.063,60	133,09	1.196,69		<b>1.196,69</b>
	.....								
ABA630	Crediti v/sperimentazioni gestionali:								
	.....								
	.....								
ABA640	Crediti v/altre partecipate:	56.922.883,31	988.205,61	1.690.236,39	1.532.354,24	543.647,25	61.687.326,80	11.617.131,16	<b>50.070.195,64</b>
	.....								
	.....								
ABA650	CREDITI V/ERARIO	919.324,21	-	-	-	667.880,39	<b>1.587.204,60</b>		<b>1.587.204,60</b>
	.....								
	.....								
	CREDITI V/ALTRI	8.796.203,56	1.381.153,34	10.542.338,22	1.394.601,13	12.177.749,52	<b>34.261.045,76</b>	<b>3.500.000,00</b>	<b>30.761.045,76</b>
ABA670	Crediti v/clienti privati	1.711.294,53	1.381.153,34	10.542.338,22	1.364.601,13	12.177.749,52	<b>27.177.136,74</b>	<b>3.500.000,00</b>	<b>23.677.136,74</b>
ABA680	Crediti v/gestioni liquidatorie	7.083.909,02	-	-	-	-	<b>7.083.909,02</b>		<b>7.083.909,02</b>
	.....								
	.....								
ABA690	Crediti v/altri soggetti pubblici	527.824,61	-	14.523,52	39.571,51	3.268.265,44	<b>3.870.705,08</b>		<b>3.870.705,08</b>
	.....								
	.....								
ABA700	Crediti v/altri soggetti pubblici per ricerca								
	.....								
	.....								
ABA711	Altri crediti diversi	-	-	1.182.900,63	5.107,56	503.838,62	<b>1.691.846,91</b>		<b>1.691.846,91</b>
	.....								
	.....								

Tabella 219 - Valore nominale dei crediti distinti per anno di formazione- Il parte



CODICE UNICO	CREDITI	VALORE NETTO DEI CREDITI AL 31/12/2020 PER SCADENZA		
		Entro 12 mesi	Tra 1 e 5 anni	Oltre 5 anni
	<b>CREDITI V/STATO - PARTE CORRENTE</b>			
	Crediti v/Stato per spesa corrente e acconti:			
ABA210	Crediti v/Stato per spesa corrente - Integrazione a norma del D.Lvo 56/2000			
ABA220	Crediti v/Stato per spesa corrente - FSN			
ABA230	Crediti v/Stato per mobilità attiva extraregionale			
ABA240	Crediti v/Stato per mobilità attiva internazionale			
ABA250	Crediti v/Stato per acconto quota fabbisogno sanitario regionale standard			
ABA260	Crediti v/Stato per finanziamento sanitario aggiuntivo corrente			
	Crediti v/Stato - altro:			
ABA270	Crediti v/Stato per spesa corrente - altro			
	<b>CREDITI V/STATO - INVESTIMENTI</b>			
ABA280	Crediti v/Stato per finanziamenti per investimenti:			
	.....			
	.....			
	<b>CREDITI V/STATO - RICERCA</b>			
ABA300	Crediti v/Stato per ricerca corrente - Ministero della Salute			
ABA310	Crediti v/Stato per ricerca finalizzata - Ministero della Salute			
ABA320	Crediti v/Stato per ricerca - altre Amministrazioni centrali			
ABA330	Crediti v/Stato per ricerca - finanziamenti per investimenti			
ABA340	<b>CREDITI V/PREFETTURE</b>			
	<b>TOTALE CREDITI V/STATO</b>			
	<b>CREDITI V/REGIONE O P.A. PER SPESA CORRENTE</b>			
	Crediti v/Regione o P.A. per finanziamento sanitario ordinario corrente:			
ABA370	Crediti v/Regione o P.A. per spesa corrente - IRAP			
ABA380	Crediti v/Regione o P.A. per spesa corrente - Addizionale IRPEF			
ABA390	Crediti v/Regione o P.A. per quota FSR	77.039.577,44		
ABA400	Crediti v/Regione o P.A. per mobilità attiva intraregionale			
ABA410	Crediti v/Regione o P.A. per mobilità attiva extraregionale			
ABA420	Crediti v/Regione o P.A. per acconto quota FSR			
ABA430	Crediti v/Regione o P.A. per finanziamento sanitario aggiuntivo corrente LEA			
ABA440	Crediti v/Regione o P.A. per finanziamento sanitario aggiuntivo corrente extra LEA			
ABA450	Crediti v/Regione o P.A. per spesa corrente - altro	34.885.135,09		
ABA451	CRED.V/REG. E PROV. AUTONOMA PER SPESA CORRENTE - STP (ex D.lgs. 286/98)	10.680,20		
ABA460	<b>CREDITI V/REGIONE O P.A. PER RICERCA:</b>			
	.....			
	.....			
	<b>CREDITI V/REGIONE O P.A. PER VERSAMENTI A PATRIMONIO NETTO</b>			
ABA480	Crediti v/Regione o P.A. per finanziamenti per investimenti	20.749.261,56		
ABA490	Crediti v/Regione o P.A. per incremento fondo dotazione			
	Crediti v/Regione o P.A. per ripiano perdite:			
ABA500	Crediti v/Regione o P.A. per ripiano perdite			
ABA510	Crediti v/Regione per copertura debiti al 31/12/2005			
ABA520	Crediti v/Regione o P.A. per ricostituzione risorse da investimenti esercizi precedenti			
	<b>TOTALE CREDITI V/REGIONE O PROVINCIA AUTONOMA</b>	<b>132.684.654,29</b>		

Tabella 22- Valore netto dei crediti per anno di scadenza – I parte



CODICE MOD. SP	CREDITI	VALORE NETTO DEI CREDITI AL 31/12/2005 PER SCADENZA		
		Fino 12 mesi	Tra 1 e 5 anni	Oltre 5 anni
ABA630	CREDITI V/COMUNI	1.264.604,52	6.901.990,38	-
.....	.....			
	CREDITI V/AZIENDE SANITARIE PUBBLICHE DELLA REGIONE			
ABA560	Crediti v/Aziende sanitarie pubbliche della Regione - mobilità in compensazione			
ABA570	Crediti v/Aziende sanitarie pubbliche della Regione - mobilità non in compensazione	2.386.249,29	-	-
ABA580	Crediti v/Aziende sanitarie pubbliche della Regione - altre prestazioni			
ABA590	Acconto quota FSR da distribuire			
ABA600	CREDITI V/AZIENDE SANITARIE PUBBLICHE FUORI REGIONE	97.572,81	-	-
	<b>TOTALE CREDITI V/AZIENDE SANITARIE PUBBLICHE</b>	<b>2.483.822,10</b>	-	-
	CREDITI V/SOCIETA' PARTECIPATE E/O ENTI DIPENDENTI			
ABA620	Crediti v/enti regionali:	1.196,69	-	-
.....	.....			
ABA630	Crediti v/sperimentazioni gestionali:			
.....	.....			
ABA640	Crediti v/altre partecipate:	543.647,25	49.526.548,39	-
.....	.....			
ABA650	CREDITI V/ERARIO	667.880,39	919.324,21	-
.....	.....			
	CREDITI V/ALTRI			
ABA670	Crediti v/clienti privati	12.177.749,52	11.499.387,22	-
ABA680	Crediti v/gestioni liquidatorie	-	-	7.083.909,02
.....	.....			
ABA690	Crediti v/altri soggetti pubblici	3.288.785,44	581.919,64	-
.....	.....			
ABA700	Crediti v/altri soggetti pubblici per ricerca	-	-	-
.....	.....			
ABA711	Altri crediti diversi	1.691.846,91	-	-
.....	.....			

Tabella 23 - Valore netto dei crediti per anno di scadenza



### Dettaglio ABA570

DETTAGLIO CREDITI INTRAREGIONALI PER SINGOLA AZIENDA	Mobilità in compensazione	Mobilità non in compensazione	Altre prestazioni
ASP AG	-	-	3.585,46
ASP CL	-	-	41.591,04
ASP CT	-	-	2.460,50
ASP EN	-	-	1.777,00
ASP ME	-	-	159.722,68
ASP RG	-	-	-
ASP SR	-	-	51,80
ASP TP	-	-	92.286,21
A.O.U. POLICLINICO CT	-	-	6.024,43
A.O. PAPARDO PIEMONTE	-	-	18.761,46
A.O.U. POLICLINICO ME	-	-	1.812,00
A.O. VILLA SOFIA CERVELLO	-	-	99.631,05
A.O. CIVICO PA	-	-	93.219,59
A.O.U. POLICLINICO PA	-	-	1.301.579,98
I.R.C.C.S. BONINO PULEJO ME	-	-	563.746,09
<b>TOTALE</b>			<b>2.386.249,29</b>

Tabella 2420 - Dettaglio crediti intraregionali per mobilità (in compensazione e non) e per altre prestazioni

### Dettaglio ABA711

MOD. SP	CREDITI A DEBITORI PRIVATI	2020	2019	DELTA
ABA711	FATT. DA EMETTERE	764.146,84	1.171.887,70	- 407.740,86
ABA711	ACCONTI A FORNITORI	502,00	-	502,00
ABA711	CREDITI V/PERSONALE PER ANTICIPI	83.336,78	11.234,66	72.102,12
ABA711	CREDITI DA DIPENDENTI x RECUPERI	154.950,15	107.995,37	46.954,78
ABA711	ALTRI CRED. V/PERSONALE	49.935,33	63.986,22	- 14.050,89
ABA711	DOC. DA EMETTERE ALPI	81.610,00	81.610,00	-
ABA711	CRED. V/PERS. LE ANTICIPO MISSIONI ISOLE	103.876,01	103.271,16	604,85
ABA711	CREDITI V/PERS. PER ACCONTI ALPI	6.466,80	6.466,80	-
ABA711	CRED. V/PERSON. PER ANTICIPI	447.023,00	447.023,00	-
		<b>1.691.846,91</b>	<b>1.993.474,91</b>	<b>(301.628,00)</b>

MOD. SP	DETTAGLIO CREDITI PER INCREMENTI DI PATRIMONIO NETTO DELIBATI	2020	2019	DELTA	
ABA290	Crediti v/Stato per finanziamenti per investimenti				
	Inserire dettaglio				
ABA490	Crediti v/Regione o Provincia Autonoma per finanziamenti per investimenti	58.852.695,26	34.874.704,10	20.977.992,26	
	Vari finanziamenti ex art.20, ex articolo 71/68	Ass. Salute prot.n. sev. 571949 del 24/09/2009	41.874.876,24	21.413.475,79	20.461.400,45
	Lavori di completamento del centro medico: "Villa delle Grazie"	DOG 2682 del 2009	9.928.205,13	9.684.783,42	263.421,71
	POF 2000/2006 Risorse liberate	Nota Ass. Salute Sev. 3 prot. 2521 del 01/12/2009 (DA 2649/2009)	3.798.008,19	3.786.444,89	1.663,30
	FO FESR 2014/2020	PROT. SERV. 389271 del 21/11/18 Ass. Salute	251.505,60		251.505,60
ABA450	Crediti v/Regione o Provincia Autonoma per incremento fondo dotazione				
	Inserire dettaglio				
ABA500	Crediti v/Regione o Provincia Autonoma per ripiano perdite				
	Inserire dettaglio				
ABA510	Crediti v/Regione per copertura debiti al 31/12/2005				
	Inserire dettaglio				
ABA520	Crediti v/Regione o Provincia Autonoma per ricostruzione risorse di investimento esercizi precedenti				
	Inserire dettaglio				

Tabella 25 - Dettagli crediti per incrementi di patrimonio netto



**Svalutazione crediti iscritti nell'attivo circolante.**

Nel corso dell'esercizio non sono state effettuate svalutazioni di crediti iscritti nell'attivo circolante.

**Altre informazioni relative ai crediti.**

Informazione	Caso presente in azienda?		Se sì, illustrare
<b>Gravami.</b> Sui crediti dell'azienda vi sono gravami quali pignoramenti ecc.?	NO		
<b>Cartolarizzazioni.</b> L'azienda ha in atto operazioni di cartolarizzazione dei crediti?	NO		
<b>Altro.</b> Esistono altre informazioni che si ritiene necessario fornire per soddisfare la regola generale secondo cui "Se le informazioni richieste da specifiche disposizioni di legge non sono sufficienti a dare una rappresentazione veritiera e corretta, si devono fornire le informazioni complementari necessarie allo scopo" (art 2423 cc)?	NO		

**4.5 ATTIVITÀ FINANZIARIE CHE NON COSTITUISCONO IMMOBILIZZAZIONI**

CODICE MOD. 56	ATTIVITÀ FINANZIARIE CHE NON COSTITUISCONO IMMOBILIZZAZIONI	CATEGORIA	ESERCIZIO PRECEDENTE		ESERCIZIO IN CORSO		MOVIMENTI DELL'ESERCIZIO		VALORE A CHIUSURA
			Saldo iniziale	Saldo finale	Saldo iniziale	Saldo finale	Incremento	Decremento	
ABA700	Partecipazioni in imprese controllate								
	Partecipazioni in imprese collegate								
	Partecipazioni in altre imprese								
ABA740	Altri titoli che non costituiscono immobilizzazioni								
	<b>TOTALE ATTIVITÀ FINANZIARIE CHE NON COSTITUISCONO IMMOBILIZZAZIONI</b>								

Tabella 21 - Movimentazioni delle attività finanziarie che non costituiscono immobilizzazioni

ELENCO PARTECIPAZIONI CHE NON COSTITUISCONO IMMOBILIZZAZIONI	Sede	Forma giuridica	Capitale	Scapitale pubblico	Patrimonio netto (incluso riserva)	Totale Attivo	Risultato di esercizio	Altri possessori	Valore attribuito a bilancio
Partecipazioni in imprese controllate:									
...									
Partecipazioni in imprese collegate:									
...									
Partecipazioni in altre imprese:									
...									

Tabella 227 - Elenco e informativa delle partecipazioni che non costituiscono immobilizzazioni

CODICE MOD. 58	DETTAGLI ATTIVITÀ FINANZIARIE CHE NON COSTITUISCONO IMMOBILIZZAZIONI	CATEGORIA	ESERCIZIO PRECEDENTE		ESERCIZIO IN CORSO		MOVIMENTI DELL'ESERCIZIO		VALORE A CHIUSURA
			Saldo iniziale	Saldo finale	Saldo iniziale	Saldo finale	Incremento	Decremento	
	Partecipazioni in imprese controllate:								
	...								
	Partecipazioni in imprese collegate:								
	...								
	Partecipazioni in altre imprese:								
	...								
ABA740	Altri titoli (escluso titoli partecipazioni)								
	...								

Tabella 238 - Dettagli e movimentazioni delle attività finanziarie che non costituiscono immobilizzazioni



### Altre informazioni relative alle attività finanziarie che non costituiscono immobilizzazioni

Informazione	Caso presente in azienda?		Se sì, illustrare
<b>Gravami.</b> Sulle attività finanziarie che non costituiscono immobilizzazioni vi sono gravami quali pegni, pignoramenti ecc.?	NO		
<b>Contenzioso con iscrizione in bilancio.</b> Sulle attività finanziarie che non costituiscono immobilizzazioni iscritte in bilancio sono in corso contenziosi con altre aziende sanitarie, con altri enti pubblici o con soggetti privati?	NO		
<b>Contenzioso senza iscrizione in bilancio.</b> Esistono attività finanziarie che non costituiscono immobilizzazioni non iscritte nello stato patrimoniale perché non riconosciute come proprietà dell'azienda in seguito a contenziosi in corso con altre aziende sanitarie, con altri enti pubblici o con soggetti privati?	NO		
<b>Altro.</b> Esistono altre informazioni che si ritiene necessario fornire per soddisfare la regola generale secondo cui "Se le informazioni richieste da specifiche disposizioni di legge non sono sufficienti a dare una rappresentazione veritiera e corretta, si devono fornire le informazioni complementari necessarie allo scopo" (art 2423 cc)?	NO		

### 4.6 DISPONIBILITÀ LIQUIDE

CODICE MOD. SP.	DISPONIBILITÀ LIQUIDE	MOVIMENTI DELL'ESERCIZIO			Saldo finale
		Incrementi	Decrementi		
ABA760	Cassa	415.957,41	312.411,22	678.662,26	49.716,37
ABA770	Istituto Tesoriere	370.143.363,95	5.752.546.838,30	5.677.775.095,46	444.915.106,79
ABA780	Tesoreria Unica	-	-	-	-
ABA790	Conto corrente postale	102.030,26	1.013.919,55	356.550,99	759.398,82

Tabella 29 - Movimentazioni delle disponibilità liquide

Da agosto 2015, a seguito della immissione di liquidità nel sistema sanitario per effetto del mutuo di cui all'art.3 del DL 35/2013 convertito in legge 64/2013, non si ricorre più ad anticipazioni di cassa.

Altre informazioni relative alle disponibilità liquide.

Informazione	Caso presente in azienda?		Se sì, illustrare
<b>Gravami.</b> Sulle disponibilità liquide dell'azienda vi sono gravami quali pignoramenti ecc.?		SI	Per €/mgl 20.256 sul tesoriere BNL da parte di vari creditori pignoranti
<b>Altro.</b> Esistono altre informazioni che si ritiene necessario fornire per soddisfare la regola generale secondo cui "Se le informazioni richieste da specifiche disposizioni di legge non sono sufficienti a dare una rappresentazione veritiera e corretta, si devono fornire le informazioni complementari necessarie allo scopo" (art 2423 cc)?	NO		





#### 4.7 RATEI E RISCONTI ATTIVI

CODICE MOD/CE	RATEI ATTIVI	Importo	di cui oltre 12 mesi
AA0660	Ricavi per prestazioni sanitarie e sociosanitarie a rilevanza sanitaria erogate a privati	-	-
AA0930	Altri concorsi, recuperi e rimborsi da privati	-	-
AA1070	Ricavi per prestazioni non sanitarie	-	-

Tabella 30 -Ratei attivi – Dettaglio a livello di ricavo (codice CE)

CODICE MOD/CE	RISCONTI ATTIVI	Importo	di cui oltre 12 mesi
BA1700	Premi di assicurazione - Altri premi assicurativi	-	-
BA1740	Altri servizi non sanitari da privato	-	-
BA2000	Fitti passivi	-	-
BA2030	Canoni di noleggio - area non sanitaria	-	-

Tabella 31 - Risconti attivi – Dettaglio a livello di costo (codice CE)

#### Altre informazioni relative a ratei e risconti attivi.

Informazione	Caso presente in azienda?		Se sì, illustrare
RR01 – Esistono altre informazioni che si ritiene necessario fornire per soddisfare la regola generale secondo cui “Se le informazioni richieste da specifiche disposizioni di legge non sono sufficienti a dare una rappresentazione veritiera e corretta, si devono fornire le informazioni complementari necessarie allo scopo” (art 2423 cc)?	NO		



## 4.8 PATRIMONIO NETTO

CODICE UNICO SP.	PATRIMONIO NETTO (in €)	MOVIMENTI DELL'ESERCIZIO						Consistenza Reale	EFFETTI FISCALI		
		Consistenza Iniziale	Giroconti e Riclassificazio- ni	Assegnazioni nel corso dell'esercizio	Utilizzi (Rice- stazioni) nel corso dell'esercizio	Altre variazioni IAF	Risultato di esercizio IAF		Imposta di registro	Imposta di successione	Imposta di donazione
PAA00	FONDO DI DOTAZIONE	62.263.502,78	-	-	-	-	-	62.263.502,78			
PAA10	FINANZIAMENTI PER INVESTIMENTI	151.196.978,33	9.152.911,20	3.979.429,77	- 12.501.891,49	- 117.476,29	-	151.711.257,52			
PAA20	Finanziamenti per beni di prima dotazione	68.303.958,22	-	-	- 3.402.623,79	-	-	62.901.334,43			
PAA30	Finanziamenti da Stato per investimenti	31.091.105,87	-	-	- 1.745.219,82	-	-	29.345.886,05			
PAA30	- Finanziamenti da Stato per investimenti - art. 20 legge 67/98	31.091.105,87	-	-	- 1.745.219,82	-	-	29.345.886,05			
PAA30	- Finanziamenti da Stato per investimenti - ricerca	-	-	-	-	-	-	-			
PAA30	- Finanziamenti da Stato per investimenti - altro	-	-	-	-	-	-	-			
PAA30	Finanziamenti da Regione per investimenti	-	-	-	-	-	-	-			
PAA30	Finanziamenti da altri soggetti pubblici per investimenti	-	-	-	-	-	-	-			
PAA30	Finanziamenti per investimenti da rettifiche contributive in conto esercizio	53.203.330,24	9.152.911,20	3.979.429,77	- 7.353.937,89	- 117.476,29	-	58.564.255,04			
PAA100	RESERVE DA DONAZIONI E LASCIATI VINCOLATI AD INVESTIMENTI	1.253.480,06	-	-	- 40.296,72	-	-	1.213.183,34			
PAA110	ALTRE RISERVE	254.440,81	-	-	-	-	-	254.440,81			
PAA120	Riserve da rivalutazioni	-	-	-	-	-	-	-			
PAA130	Riserve da plusvalenze da reinvestire	-	-	-	-	-	-	-			
PAA140	Contributi da rimborsare	-	-	-	-	-	-	-			
PAA150	Riserve da utili di esercizio destinati ad investimenti	254.440,81	-	-	-	-	-	254.440,81			
PAA160	Riserve diverse	-	-	-	-	-	-	-			
PAA170	CONTRIBUTI PER RIPIANO PENDENTE	-	-	-	-	-	-	-			
PAA180	Contributi per copertura debiti al 31/12/2005	-	-	-	-	-	-	-			
PAA190	Contributi per ricostituzione risorse da investimenti esercizi precedenti	-	-	-	-	-	-	-			
PAA200	Altre	-	-	-	-	-	-	-			
PAA210	UTILI (PERDITE) PORTATI A NUOVO	30.478.660,29	585.369,84	-	-	-	-	31.064.030,13			
PAA220	UTILI (PERDITE) D'ESERCIZIO	595.309,84	585.369,84	-	-	-	50.146,04	90.146,04			
	TOTALE PATRIMONIO NETTO (in €)	246.043.778,10	9.152.911,20	3.979.429,77	- 12.542.217,21	- 117.476,29	90.146,04	246.006.561,61			

Tabella 32 - Consistenza, movimentazioni e utilizzazioni delle poste di patrimonio netto

Il **Fondo Finanziamenti per Beni di prima dotazione** è stato costituito nel 2015 tramite giroconto del relativo saldo dal Fondo Contributi vincolati al netto delle sterilizzazioni al 31/12/2015. Quest'ultimo fondo era stato costituito con il valore dei beni di formazione ante 2006 (solo fabbricati strumentali e non, nonché i terreni).

In merito alla motivazione per la quale si sono considerati i beni di formazione ante 2006 ai fini della costituzione di tale fondo, si rappresenta che:

- 1) a fronte del valore di tali beni risultava contabilizzato per il medesimo ammontare, un cd Fondo di sterilizzazione di cui alla delibera n.199 del 23/2/2007;
- 2) la Nota Integrativa dell'anno 2009 così recitava...*"Relativamente al fondo ammortamento, occorre rappresentare che l'esercizio 2006 costituisce – a seguito dell'attività di ricognizione inventariale del patrimonio immobiliare e mobiliare al 31 dicembre 2005 – il c.d. "anno zero", ossia il momento iniziale dal quale calcolare sia gli ammortamenti (ad aliquota dimezzata) che le correlate sterilizzazioni"*.

Gli **Utili / Perdite a nuovo** vengono indicati nelle tabelle seguenti distinti per anno di formazione, secondo quanto disposto dalla nota prot./Dip.5/30104 del 23/06/2021 emanata dall'Assessorato della Salute, relativa alla chiusura dei Bilanci d'esercizio 2020 delle Aziende sanitarie pubbliche regionali.

<b>Perdite a nuovo (PAA210) (Importi in €migliaia)</b>				
Anno	Perdite di Bilancio d'esercizio	Contributi per ripiano perdita incassati al 31/12/2020		Perdite a nuovo al 31/12/2020
2002	119.516	119.516		-
2003	108.123	108.123		-
2004	223.629	223.629		-
2006	177.094	177.094		-
2007	112.320	112.320		-
2011	-	-		-
2012	-	-		-
2013	-	-		-
2014 (effetto D.L.118/2011)	-	-		-
<b>TOTALE A</b>	<b>740.682</b>	<b>740.682</b>		<b>-</b>

<b>Utili a nuovo (PAA210) (Importi in €migliaia)</b>				
Anno	Utili di Bilancio d'esercizio	Utilizzi per ripiano perdita	Utilizzi per investimenti	Utili a nuovo al 31/12/2020
2005	64	64		-
2008	3.068	503		2.565
2009	566			566
2010	1.381			1.381
2011	3.681			3.681
2012	6.553			6.553
2013	7.682			7.682
2014	6.444			6.444
2015	745			745
2016	254		254	-
2017	491			491
2018	371			371
2019	585			585
<b>TOTALE B</b>	<b>31.885</b>	<b>567</b>	<b>254</b>	<b>31.064</b>

<b>Netto Utili/Perdite a nuovo (Totale B - Totale A)</b>	<b>31.064</b>
----------------------------------------------------------	---------------

CODICE MOD. SP.	DETTAGLIO FINANZIAMENTI PER INVESTIMENTI RICEVUTI NEGLI ULTIMI TRE ESERCIZI (in €/mg)	MOVIMENTI DELL'ESERCIZIO							
		Consistenza all'inizio dell'esercizio	Crescita/Regresso	Assegnazioni nel corso dell'esercizio	Quoziente di stanziamento nel corso dell'esercizio	Altre variazioni (c.d.)	Consistenza finale	di cui: rimborsi	di cui: avanzati
PAA020	Per beni di prima dotazione:	66.303.939,22	-	-	3.402.623,79	-	62.901.315,43		
	- assegnati in data antecedente al 1/1/2011	66.303.939,22	-	-	3.402.623,79	-	62.901.315,43		
	- assegnati a partire dall'1/1/2011 (dettagliare)	-	-	-	-	-	-		
PAA030	Da Stato:	31.691.106,87	-	-	1.745.319,82	-	29.945.787,05		
	- assegnati in data antecedente al 1/1/2011	31.691.106,87	-	-	1.745.319,82	-	29.945.787,05		
	- assegnati a partire dal 1/1/2011	-	-	-	-	-	-		
PAA070	Da Regione:	-	-	-	-	-	-		
	... assegnati in data antecedente al 1/1/2011	-	-	-	-	-	-		
	... assegnati a partire dall'1/1/2011 (dettagliare)	-	-	-	-	-	-		
PAA080	Da altri soggetti pubblici:	-	-	-	-	-	-		
	... assegnati in data antecedente al 1/1/2011	-	-	-	-	-	-		
	... assegnati a partire dall'1/1/2011 (dettagliare)	-	-	-	-	-	-		
PAA090	Per investimenti da rettificare contributi in conto esercizio:	53.203.330,24	9.152.911,20	3.978.429,77	7.353.937,98	117.478,29	68.694.255,04		
	... assegnati in data antecedente al 1/1/2015	-	-	-	-	-	-		
	... assegnati a partire dall'1/1/2015 (dettagliare)	53.203.330,24	9.152.911,20	3.978.429,77	7.353.937,98	117.478,29	68.694.255,04		

Tabella 33 - Dettaglio finanziamenti per investimenti (ultimi 3 esercizi)

Relativamente al fondo di €/mgli 9.500 assegnato con D.A.2726 del 22/12/2017 dell'Assessorato della Salute, avente per oggetto "Piano d'investimenti finanziati con risorse accantonate nella GSA" con il quale ha destinato euro 6.500.000,00 per la "Riqualificazione e rifunzionalizzazione del P.O. Ingrassia di Palermo nonché euro 3.000.000,00 per acquisizione arredi e attrezzature per i presidi territoriali ed ospedalieri aziendali si segnala l'avvio delle procedure concernenti il loro utilizzo.

Relativamente al fondo di €/mgli 10.862 finalizzato all'adeguamento di diversi presidi dell'Azienda alla normativa antincendio, nonché alla ristrutturazione di alcuni plessi del patrimonio immobiliare "Pisani" da adibire a magazzini ed archivi giusta nota prot.14785/REPT del 28/03/2018, integrata con nota prot.25239/REPT del 29/05/2018, così come dettagliato nel seguente prospetto:



Adeguamento normativa antincendio nota 14785-REPT del 28 marzo 2018				
<b>PRESIDI OSPEDALIERI</b>				
2)	P.O. Villa delle Ginestre	Palermo	600.000,00	affidato stesura progetto
3)	P.O. Civico	Partinico	600.000,00	affidato stesura progetto
4)	P.O. Cimino	Termini Imerese	600.000,00	Gara da bandire
5)	P.O. Madonna dell'Alto	Petralia Sottana	1.200.000,00	Gara da bandire
<b>sub totale</b>			<b>3.000.000,00</b>	
<b>ASSISTENZA SPECIALISTICA</b>				
3)	Ex P.O. Guadagna - PTA e Poliambulatorio	Palermo	500.000,00	Gara da bandire
6)	Padiglione Biondo - PTA e Poliambulatorio	Palermo	1.200.000,00	in attesa di progetto esecutivo
7)	Ex P.O. Aiuto Materno	Palermo	600.000,00	in attesa di progetto esecutivo
15)	Ex P.O. E Albanese	Palermo	600.000,00	in attesa di progetto esecutivo
16)	Ex P.O. Casa del Sole Pad 6 Poliambulatorio Pozzillo	Palermo	150.000,00	affidare incarico progetto
17)	Poliambulatorio	Carini	50.000,00	affidato stesura progetto
18)	Ex P.O Carini - PTA Carini	Carini	500.000,00	in attesa di progetto esecutivo
19)	Poliambulatorio Casa Santa	Partinico	200.000,00	affidare incarico progetto
24)	Presidio Via Vitt. Em. III	Lercara Friddi	100.000,00	affidato stesura progetto
25)	Presidio Via dei Cantieri	Palermo	100.000,00	affidato stesura progetto
26)	Presidio ex IPAI	Palermo	1.500.000,00	affidato stesura progetto
27)	CSM 2 PISANI Via Pindemonte	Palermo	100.000,00	affidato stesura progetto
<b>sub totale</b>			<b>5.600.000,00</b>	
<b>Totale</b>			<b>8.600.000,00</b>	<b>prevenzione antincendio</b>
<b>Ristrutturazione Patrimonio Immobiliare Pisani - Palermo - Uso Magazzini ed Archivio - nota 25239/REPT del 29 maggio 2018</b>				
<b>gli interventi prevedono ripristino tetti, interni e adeguamenti normativi (elettrico e antincendio)</b>				
	Padiglione 12 -	Palermo	1.000.000,00	progetto di fattibilità
	Padiglione 27	Palermo	500.000,00	progetto di fattibilità
	Padiglione 28	Palermo	500.000,00	progetto di fattibilità
	Padiglione 15	Palermo	262.000,00	progetto di fattibilità
<b>Totale</b>			<b>2.262.000,00</b>	
<b>TOTALE</b>			<b>10.862.000,00</b>	

Relativamente al "F.do per investimenti - finanziamento ex D.A.1839/2018" (€/mgl 1.265) assegnato con D.A.1839 del 12/10/2018 dell'Assessorato della Salute per €/mgl 1.910, avente per oggetto "Finanziamento per la messa in sicurezza dei presidi di continuità assistenziale e delle aree di emergenza e pronto soccorso", sono state realizzate delle opere per €/mgl 645 circa, così come dettagliato nel seguente prospetto:



**CONTRIBUTI D'ESERCIZIO PER INVESTIMENTI - D.A. 1839 del 17/10/2018 - Euro 1.910.000,00**

<b>Finanziamenti per la messa in sicurezza dei presidi di continuità assistenziale e delle aree di emergenza e pronto soccorso.</b>			<b>Opere realizzate nel 2018</b>
Cefalù	Rifacimento cancello, porta	20.000,00	20.000,00
Finale di Pollina	Grate finestre, sostituzione finestre, opere murarie	10.000,00	10.000,00
Pollina	Grate finestre, opere murarie	10.000,00	10.000,00
Gratteri	Grate finestre, opere murarie	10.000,00	10.000,00
Isnello	Grate finestre, opere murarie	10.000,00	2.325,00
Collesano	Opere murarie	5.000,00	5.000,00
Campofelice di Roccella	Grate finestre, opere murarie	5.000,00	5.000,00
Lascari	Opere murarie	10.000,00	10.000,00
Castelbuono	Porta antisfondamento e opere	15.000,00	15.000,00
Carini	Opere murarie	5.000,00	-
Cinisi	Grate finestre, opere murarie	20.000,00	-
Isola delle Femmine	Grate finestre, opere murarie	20.000,00	-
Capaci	Grate finestre, porta	50.000,00	-
Torretta	Porta antisfondamento, grate	30.000,00	30.000,00
Terrasini	Rifacimento cancello e opere murarie	10.000,00	-
Petralia Sottana	Porta antisfondamento e opere	10.000,00	10.000,00
Gangi	Porta antisfondamento e opere	15.000,00	15.000,00
Geraci Siculo	Opere murarie	10.000,00	10.000,00
Blufi	Opere murarie	10.000,00	10.000,00
Bompietro	Porta antisfondamento e opere	10.000,00	10.000,00
Alimena	Totale ristrutturazione	190.000,00	146.601,00
Polizzi Generosa	Porta antisfondamento e opere	15.000,00	15.000,00
Castellana Sicula	Porta antisfondamento e opere	5.000,00	5.000,00
Villafraati	Totale ristrutturazione	190.000,00	190.000,00
Bagheria	Climatizzazione, opere murarie	10.000,00	10.000,00
Aspra	Porta antisfondamento, grate	10.000,00	8.339,00
Santa Flavia - Porticello	Porta antisfondamento e opere	10.000,00	10.000,00
Corleone	Porta antisfondamento, grate e opere murarie	10.000,00	-
Chiusa Scalfani	Porta antisfondamento, grate e opere murarie	30.000,00	-
Bisacquino	Porta antisfondamento, grate e opere murarie	20.000,00	-
Contessa Entellina	Porta antisfondamento, grate e opere murarie	20.000,00	-
Giuliana	Completamento struttura	200.000,00	-
Giuliana	Grate, portone antisfondamento	5.000,00	-
Campoforito	Grate, porta antisfondamento	20.000,00	-
Roccamena	Grate, porta antisfondamento	30.000,00	-
Balestrate	Grate, porta antisfondamento	40.000,00	26.215,00
Trappeto	Grate, porta antisfondamento	35.000,00	-
Borgetto	Grate, porta antisfondamento	35.000,00	-
Giardinello	Grate, porta antisfondamento	40.000,00	11.253,00
Montelepre	Grate, porta antisfondamento	60.000,00	31.362,00
San Giuseppe Jato	Grate, porta antisfondamento	10.000,00	-
San Cipirrello	Grate, porta antisfondamento	10.000,00	-
Camporeale	Grate, porta antisfondamento	20.000,00	-
Altofonte	Opere murarie e impianto elettrico	10.000,00	-
Grisi	Opere murarie e impianto elettrico	5.000,00	-
Monreale	Grate e opere murarie	10.000,00	-
Piana degli Albanesi	Opere murarie	5.000,00	-
San Martino delle Scale	Opere murarie	5.000,00	-
Villabate	Opere murarie	5.000,00	5.000,00
Via Iandolo	Opere murarie	5.000,00	-
Corso dei Mille	Opere murarie	5.000,00	-
Lampedusa	Porta antisfondamento e opere	10.000,00	10.000,00
Piano Battaglia	Grate finestre, opere murarie	10.000,00	3.589,00
Mondello Valdese	Opere murarie varie	40.000,00	-
	<b>Sub totale</b>	<b>1.410.000,00</b>	<b>644.684,00</b>
Partinico	Area Emergenza P.O.Civico di Partinico	500.000,00	-
	<b>Totale</b>	<b>1.910.000,00</b>	<b>644.684,00</b>

**Dettaglio riserve da plusvalenze da reinvestire**

Non si rileva tale fattispecie

**Dettaglio contributi da reinvestire**



Non si rileva tale fattispecie

### Donazioni e lasciti vincolati ad investimenti

Nell'esercizio non sono state rilevate donazioni e lasciti vincolati ad investimenti.

### Fondo di dotazione

Il fondo di dotazione non ha subito variazioni rispetto all'esercizio precedente.

### Altre informazioni relative al patrimonio netto

Informazione	Caso presente in azienda?	Se sì, illustrare
<b>Altro.</b> Esistono altre informazioni che si ritiene necessario fornire per soddisfare la regola generale secondo cui "Se le informazioni richieste da specifiche disposizioni di legge non sono sufficienti a dare una rappresentazione veritiera e corretta, si devono fornire le informazioni complementari necessarie allo scopo" (art 2423 cc)?	NO	

DETTAGLIO RISERVE DA PLUSVALENZE DA REINVESTIRE	ESERCIZI PRECEDENTI			Valore finale
	Valore al 31/12/2018 precedenti	Valore al 31/12/2019	Valore al 31/12/2020 (Valore iniziale)	
Valore iniziale				
Incrementi				
Utilizzi				
Valore finale				

Tabella 34 - Dettaglio riserve da plusvalenze da reinvestire

DETTAGLIO CONTRIBUTI DA REINVESTIRE	ESERCIZI PRECEDENTI			Valore finale
	Valore al 31/12/2018 precedenti	Valore al 31/12/2019	Valore al 31/12/2020 (Valore iniziale)	
Valore iniziale				
Incrementi				
Utilizzi				
Valore finale				

Tabella 35 - Dettaglio contributi da reinvestire



## 4.9 FONDI PER RISCHI E ONERI

COEFFICIENTE MODALITÀ	FONDI RISCHI E ONERI	Consistenza iniziale	Altri movimenti	Accantonamenti dell'esercizio		Utilizzi	Valore finale
PBA000	FONDI PER IMPOSTE, ANCHE DIFFERITE	4.816.328,60	-	2.940.469,21	-	2.279.245,99	5.477.553,23
PBA010	FONDI PER RISCHI	60.524.660,50	7.279.089,11	5.480.264,76	-	1.343.806,66	57.382.080,69
PBA020	Fondo rischi per cause civili e oneri processuali	26.054.738,36	1.332.086,18	-	-	469.501,88	24.257.550,32
PBA030	Fondo rischi per contenzioso personale dipendente	17.781.530,66	56.954,51	-	-	45.223,94	17.679.352,21
PBA040	Fondo rischi connessi all'acquisto di prestazioni sanitarie da privato	6.453.543,42	5.889.397,42	-	-	-	654.146,00
PBA050	Fondo rischi per copertura diretta dei rischi (autoassicurazione)	9.434.546,04	-	5.480.264,76	-	621.442,26	14.293.368,54
PBA051	Fondo rischi per franchigia assicurativa	800.302,00	-	-	-	207.638,49	592.663,52
PBA060	Altri fondi rischi:	-	-	-	-	-	-
...	...	-	-	-	-	-	-
PBA070	FONDI DA DISTRIBUIRE:	-	-	-	-	-	-
PBA080	FSR indistinto da distribuire	-	-	-	-	-	-
PBA090	FSR vincolato da distribuire	-	-	-	-	-	-
PBA100	Fondo per ripiano disavanzì pregressi	-	-	-	-	-	-
PBA110	Fondo finanziamento sanitario aggiuntivo corrente LEA	-	-	-	-	-	-
PBA120	Fondo finanziamento sanitario aggiuntivo corrente ex-ante LEA	-	-	-	-	-	-
PBA130	Fondo finanziamento per ricerca	-	-	-	-	-	-
PBA140	Fondo finanziamento per investimenti	-	-	-	-	-	-
PBA150	QUOTE INUTILIZZATE CONTRIBUTI:	50.712.446,42	-	28.509.675,42	3.769.315,20	8.735.174,25	66.717.632,39
PBA151	Quote inutilizzate contributi da Regione o Prov. Aut. Per quota F.S. indistinto finalizzato	12.318.690,46	-	22.591.764,85	-	563.638,03	34.346.817,30
PBA160	Quote inutilizzate contributi da Regione o Prov. Aut. per quota F.S. vincolato	32.109.871,71	-	4.832.365,00	-3.769.315,20	2.234.133,37	30.848.788,14
PBA170	Quote inutilizzate contributi vincolati da soggetti pubblici (extra fondi)	6.275.084,23	-	1.074.561,44	-	5.847.402,85	1.502.242,82
PBA180	Quote inutilizzate contributi per ricerca	-	-	-	-	-	-
PBA190	Quote inutilizzate contributi vincolati da private	8.800,00	-	10.984,13	-	-	19.784,13
PBA200	ALTRI FONDI PER ONERI E SPESE:	69.323.492,46	1.865.154,44	8.716.645,65	-	24.531.339,03	51.643.584,64
PBA210	Fondi integrativi pensione	-	-	-	-	-	-
PBA220	Fondo rinnovi contrattuali personale dipendente	10.972.193,53	1.865.154,44	2.740.234,43	-	5.534.944,26	6.312.329,26
PBA240	Fondo rinnovi convenzioni MVG - PLS - MCA	18.413.069,50	-	3.008.292,50	-	10.059.050,96	11.361.501,04
PBA250	Fondo rinnovi convenzioni Medici SUMMI	1.686.131,44	-	410.428,41	-	901.238,27	1.405.261,58
PBA260	Altri fondi per oneri e spese	38.042.047,99	-	2.557.690,31	-	8.035.245,54	32.564.492,76
...	...	-	-	-	-	-	-
...	...	-	-	-	-	-	-
	TOTALE FONDI RISCHI E ONERI	185.376.868,98	9.144.182,55	45.647.095,04	3.769.315,20	36.889.565,42	181.220.850,85

Tab. 36 – Consistenza e movimentazioni dei fondi rischi e oneri

Tabella 36 – Consistenza e movimentazione dei fondi rischi e oneri

Nella superiore tabella nella colonna “altri movimenti” sono inseriti gli storni di fondi rischi contabilizzati quali insussistenze attive secondo la seguente indicazione

Fondi per rinnovi contrattuali personale dipendente (€/mgl 1.865);

Fondi connessi all'acquisto di prestazioni sanitarie (€/mgl 5.889);

Fondi per cause civili (€/mgl 1.332);

Fondi per contenzioso personale dipendente (€/mgl 57).

Il primo storno è dovuto ad accantonamento effettuato in eccesso per rinnovi contrattuali e le altre tre ipotesi sono scaturite dall' adeguamento in seguito alla chiusura dei contenziosi.

Il Fondo per imposte (PBA000) espone le potenziali passività di natura fiscale e derivanti dagli accantonamenti per Irap su diverse tipologie di competenze e compensi. Il saldo di Bilancio al 31 dicembre 2020 (€/mgl 5.478) accoglie l'IRAP relativa ad emolumenti ancora da corrispondere al personale dipendente, al personale convenzionato, ai componenti commissioni invalidi civili, a spettanze per visite fiscali, a competenze per attività ALPI, per specialisti ambulatoriali interni.

Di seguito si fornisce il dettaglio delle poste più significative della voce PBA010 “Fondi per rischi” (€/mgl 57.382) :





-La voce PBA020 (€/mgl 24.253) si riferisce all'accantonamento ed agli utilizzi per cause civili relativi all' **Allegato 1** che riporta il dettaglio del fondo rischi delle cause civili in corso, come richiesto dalla direttiva assessoriale di chiusura del Bilancio 2020;

-La voce PBA030 (€/mgl 17.679) comprende:

a) l'accantonamento e gli utilizzi per contenzioso del lavoro con il personale dipendente (€/mgl 3.139) che sono stati effettuati sulla base della comunicazione del competente ufficio, e che in **Allegato 2** alla presente si riporta il dettaglio come richiesto dalla direttiva assessoriale di chiusura del Bilancio 2020;

b) il "Fondo premio rendimento contrattisti" (€/mgl 12.600), invariato rispetto al 2017, accantonato prudenzialmente a fronte del contenzioso instaurato per il riconoscimento del salario di risultato ai contrattisti dipendenti, così come evincibile nella nota prot.123/GEP del 08/01/2013. Si attende l'esito del ricorso in Cassazione. I primi due gradi di giudizio sono stati favorevoli all'Azienda;

c) il "Fondo onorari avvocati dirigenti" (€/mgl 2.042), costituito nel 2008 a seguito di quanto disposto nel verbale della conferenza di servizio tenutasi il 03/03/2009, si riferisce all'istanza formulata dai Dirigenti Avvocati di questa Azienda che, con atto di invito e messa in mora del 29/12/2008, hanno richiesto "ai sensi e per gli effetti della deliberazione n.63 del 12/01/2000 e dell'art.7 dell'atto transattivo del 19/01/2004, il pagamento di Euro 2.294.361,00 a titolo di spettanze professionali maturate sui giudizi definitisi favorevolmente per questa Amministrazione, con compensazione delle spese legali, nel periodo 01/01/2003 al 04/06/2008, oltre agli accessori per legge";

-la voce PBA050 di €/mgl 14.293 comprende, l'accantonamento e gli utilizzi per fondo autoassicurazione che sono stati effettuati sulla base della comunicazione del competente ufficio che si riporta in dettaglio nell' **Allegato 3** come richiesto dalla direttiva assessoriale di chiusura del Bilancio 2020;

-la voce PBA051 di €/593 rileva il fondo per franchigie assicurative relative al periodo 2007-maggio 2013, il fondo della polizza RCT/RCO n.1607/06 per le franchigie assicurative relative ai sinistri intervenuti nel periodo giugno 2012-giugno 2013.

**Tabella dettaglio PBA010 (€ 57.382.080,59)**

CODICE SP	DESCRIZIONE FONDO	2020	2019	DELTA
<b>PBA010</b>	FONDO PER RISCHI	<b>57.382.080,59</b>	<b>60.524.660,50</b>	<b>-3.142.579,91</b>
<b>PBA020</b>	F.DO RISCHI PER CAUSE CIVILI ED ONERI P	24.252.550,32	26.054.738,38	-1.802.188,06
<b>PBA030</b>	F.DO RISCHI PER CONTENZIOSO PERS.DIPEND.	3.037.008,86	3.139.187,31	-102.178,45
	F.DO PREMIO RENDIM.CONTRATTISTI	12.600.000,00	12.600.000,00	0,00
	F.DO RISCHI PER ONORARI AVVOCATI DIRIGEN	2.042.343,35	2.042.343,35	0,00
<b>PBA040</b>	F.DO INTEGRAZ.TARIFFE S.C.E.	0,00	5.889.397,42	-5.889.397,42
	F.DO PEREQUAZIONE S.C.E.	564.146,00	564.146,00	0,00
<b>PBA050</b>	F.DO RISCHI AUTOASSICURAZIONE	14.293.368,54	9.434.546,04	4.858.822,50
<b>PBA051</b>	F.DO FRANCHIGIA ASSICUR.AGGREG.2012	39.807,26	39.807,26	0,00
	F.DO FRANCHIGIA ASSICUR.AGGREG.2013	0,00	44.041,31	-44.041,31
	F.DO POLIZZA RCT/RCO 1607/06	251.838,25	415.435,42	-163.597,17
	F.DO FRANCHIGIA ASSICUR.AGGREG.2007	301.018,01	301.018,01	0,00



Nel seguito si riportano le specifiche delle Quote inutilizzate dei contributi (PBA160):

4.9.1 Movimentazioni quota inutilizzata contributi da Regione o P.A. per quota F.S.R. vincolato (PBA160)

ANNO	ASSIGNAZIONE FUNZIONALE		MOVIMENTAZIONE QUOTE INUTILIZZATE				TOTALE		
	PSN	PSN	2017	2018	2019	2020			
PSN 2019	1.361.210,00	B.1) Acquisi di beni	-	-	-	-	-		
		B.2) Acquisi di servizi sanitari	-	-	-	-	-		
		B.2) Acquisi di servizi non sanitari	-	-	-	-	-		
		B.6) Costi del personale	-	-	-	-	-		
		B.13) Ammortamenti	-	-	-	-	-		
		<b>Totale</b>	-	-	-	-	-	1.361.210,00	
		PSN 2018	764.400,00	B.1) Acquisi di beni	-	-	-	-	-
				B.2) Acquisi di servizi sanitari	-	-	-	-	-
				B.2) Acquisi di servizi non sanitari	-	-	-	-	-
				B.6) Costi del personale	-	-	-	-	-
B.13) Ammortamenti	-			-	-	-	-		
<b>Totale</b>	-			-	-	-	-	764.400,00	
PSN 2017	3.009.069,00			B.1) Acquisi di beni	-	-	-	-	-
				B.2) Acquisi di servizi sanitari	-	-	-	-	-
				B.2) Acquisi di servizi non sanitari	-	-	-	-	-
				B.6) Costi del personale	-	-	-	-	-
		B.13) Ammortamenti	-	-	-	-	-		
		<b>Totale</b>	-	-	-	-	-	3.009.069,00	
		PSN 2016	3.106.012,00	B.1) Acquisi di beni	-	-	-	-	-
				B.2) Acquisi di servizi sanitari	-	-	-	-	-
				B.2) Acquisi di servizi non sanitari	-	-	-	-	-
				B.6) Costi del personale	-	-	-	-	-
B.13) Ammortamenti	-			-	-	-	-		
<b>Totale</b>	-			-	-	-	-	3.106.012,00	
PSN 2015	3.449.272,50			B.1) Acquisi di beni	-	-	-	-	-
				B.2) Acquisi di servizi sanitari	-	-	-	-	-
				B.2) Acquisi di servizi non sanitari	-	-	-	-	-
				B.6) Costi del personale	-	-	-	-	-
		B.13) Ammortamenti	-	-	-	-	-		
		<b>Totale</b>	-	-	-	-	-	3.449.272,50	
		PSN 2014	6.376.079,00	B.1) Acquisi di beni	-	-	-	-	-
				B.2) Acquisi di servizi sanitari	-	-	-	-	-
				B.2) Acquisi di servizi non sanitari	-	-	-	-	-
				B.6) Costi del personale	-	-	-	-	-
B.13) Ammortamenti	-			-	-	-	-		
<b>Totale</b>	-			-	-	-	-	6.376.079,00	
PSN 2013	7.218.393,00			B.1) Acquisi di beni	-	-	-	-	-
				B.2) Acquisi di servizi sanitari	-	-	-	-	-
				B.2) Acquisi di servizi non sanitari	-	-	-	-	-
				B.6) Costi del personale	-	-	-	-	-
		B.13) Ammortamenti	-	-	-	-	-		
		<b>Totale</b>	-	-	-	-	-	7.218.393,00	
		PSN 2012	19.406.024,00	B.1) Acquisi di beni	-	-	-	-	-
				B.2) Acquisi di servizi sanitari	-	-	-	-	-
				B.2) Acquisi di servizi non sanitari	-	-	-	-	-
				B.6) Costi del personale	-	-	-	-	-
B.13) Ammortamenti	-			-	-	-	-		
<b>Totale</b>	-			-	-	-	-	19.406.024,00	
PSN 2011	13.259.729,00			B.1) Acquisi di beni	-	-	-	-	-
				B.2) Acquisi di servizi sanitari	-	-	-	-	-
				B.2) Acquisi di servizi non sanitari	-	-	-	-	-
				B.6) Costi del personale	-	-	-	-	-
		B.13) Ammortamenti	-	-	-	-	-		
		<b>Totale</b>	-	-	-	-	-	13.259.729,00	
		PSN 2010	10.249.100,16	B.1) Acquisi di beni	-	-	-	-	-
				B.2) Acquisi di servizi sanitari	-	-	-	-	-
				B.2) Acquisi di servizi non sanitari	-	-	-	-	-
				B.6) Costi del personale	-	-	-	-	-
B.13) Ammortamenti	-			-	-	-	-		
<b>Totale</b>	-			-	-	-	-	10.249.100,16	
D.A.2495/2009 SCREENING ONCOLOGICI	7.075.079,00			B.1) Acquisi di beni	-	-	-	-	-
				B.2) Acquisi di servizi sanitari	-	-	-	-	-
				B.2) Acquisi di servizi non sanitari	-	-	-	-	-
				B.6) Costi del personale	-	-	-	-	-
		B.13) Ammortamenti	-	-	-	-	-		
		<b>Totale</b>	-	-	-	-	-	7.075.079,00	
		FONDO PSN - ECONOME ANNI PRECEDENTI - 2019	3.769.315,20	B.1) Acquisi di beni	-	-	-	-	-
				B.2) Acquisi di servizi sanitari	-	-	-	-	-
				B.2) Acquisi di servizi non sanitari	-	-	-	-	-
				B.6) Costi del personale	-	-	-	-	-
B.13) Ammortamenti	-			-	-	-	-		
<b>Totale</b>	-			-	-	-	-	3.769.315,20	
<b>TOTALE</b>									

Tab. 37/a - Dettaglio movimentazioni quota inutilizzata contributi da Regione o P.A. per quota F.S.R. vincolato



CATEGORIA	DESCRIZIONE	VALORE	VIRTELLI 2017																	
			SEMPRE	INIZIATI	PROGRESSIVI	RETIROATI	INDEBITATI	TOTALE	RETIROATI	TOTALE										
INIZIATI	BUFFALE D'ESTE FANFANONIANO 2016	710.000,00								710.000,00										
	BUFFALE D'ESTE FANFANONIANO 2017	500.000,00								500.000,00										
	BUFFALE D'ESTE FANFANONIANO 2018	980.000,00								980.000,00										
	SCORRELLANE PALERMO 2016	10.000,00								10.000,00										
	SCORRELLANE PALERMO 2017	10.000,00								10.000,00										
	BUCALF. PERSONALE 116 SICILIA SECCONITTORE 2017	200.425,00								200.425,00										
	INCENTIVAZIONE FLAMM 2012	144.000,00								144.000,00										
	INCENTIVAZIONE FLAMM 2013	103.700,00								103.700,00										
	INCENTIVAZIONE FLAMM 2014	169.700,00								169.700,00										
	INCENTIVAZIONE FLAMM 2015	140.976,00								140.976,00										
	INCENTIVAZIONE FLAMM 2016	138.000,00								138.000,00										
	INCENTIVAZIONE FLAMM 2017	110.026,00								110.026,00										
	INCENTIVAZIONE FLAMM 2018	318.070,00								318.070,00										
	QUOTA AZI. DONALDARE 2010	202.000,00								202.000,00										
	CONTRIBUTO FARMACIE RURALI 2016	527.213,00								527.213,00										
	CONTRIBUTO FARMACIE RURALI 2017	320.052,00								320.052,00										
	CONTRIBUTO CURA DALLA DIFESA DAL GICCIO D'ALZARDO 2016	1.097.475,00								1.097.475,00										
	CONTRIBUTO CURA DALLA DIFESA DAL GICCIO D'ALZARDO 2017	1.038.040,00								1.038.040,00										
	CONTRIBUTO CURA DALLA DIFESA DAL GICCIO D'ALZARDO 2018	1.010.617,00								1.010.617,00										
	CONTRIBUTO CURA DALLA DIFESA DAL GICCIO D'ALZARDO 2019	1.034.506,00								1.034.506,00										
	CONTRIBUTO CURA DALLA DIFESA DAL GICCIO D'ALZARDO 2020	1.020.410,00								1.020.410,00										
	CONTRIBUTO CURA DALLA DIFESA DAL GICCIO D'ALZARDO 2021	1.070.614,00								1.070.614,00										
	ALTERNANZA INIZIATIVA QUOTA 0,16 2017	1.010.070,00								1.010.070,00										
	ALTERNANZA INIZIATIVA QUOTA 0,16 2018	1.048.000,00								1.048.000,00										
	ALTERNANZA INIZIATIVA QUOTA 0,16 2019	1.110.368,00								1.110.368,00										
	ALTERNANZA INIZIATIVA QUOTA 0,16 2020	1.078.100,00								1.078.100,00										
	VALORI PRATILIZANTI COVID-19 2020	28.040.074,14								28.040.074,14										
	LISTE DI AFFIDA. P.A. (1/2/2/2/2/2) 2020	0.127.000,00								0.127.000,00										
TOTALE		283.850,00								283.850,00										

Tab. 27/b - Dettaglio movimentazioni spese finanziarie contributi da Regione S.R.L. per ALTERNANZA INIZIATIVA.



4.9.2 Movimentazioni quota inutilizzata contributi vincolati da soggetti pubblici (PBA170)

Codice	Descrizione	Totale	PROGETTI					Totale
			B.1) Acquisti di beni	B.2) Acquisti di servizi sanitari	B.7) Costi del personale	B.9) Altri oneri di gestione	Altri costi (dettagliare)	
	PROG. STALKING E VIOLENZA - 2010	63.735,13	9.706,69	30.453,01	2.144,72	17.412,82	69.717,24	4.017,69
	PROG ATTIV@ GIOVANI - 2010	140.470,62	67.881,75		52.926,78	15.950,79	136.759,32	4.112,33
	PROG. CON ASP CATANZARO - 2010	110.000,00	73.257,40	12.492,00	2.367,00	2.785,00	90.899,40	19.118,60
	CONTRIBUTO PROG. SICILIA IN SICUREZZA - 2014	232.336,97			113.701,26		15.185,42	163.449,29
	CONTRIBUTO DISABILITA' GRAVISSIMA 2017	18.433.500,00				16.011.300,00	1.134.436,00	412.421,00
	CONTRIBUTO DISABILITA' GRAVISSIMA 2016	38.991.610,61					35.692.895,43	314.918,00
	CONTRIBUTO DISABILITA' GRAVISSIMA 2019	31.843.200,00					31.780.357,00	62.833,00
	CONTRIBUTO COM 2015 "ARGENTO ATTIVO" 2017	25.000,00				20.826,94		4.174,06
	FONDI PSN - NON ASSEGNATI DA ASSESS SALUTE 2017	15.000,00					5.000,00	10.000,00
	PROG TRINACRIA OBIETTIVO 9 2018	30.000,00					5.000,00	30.000,00
	STUDIO S.M.A.R.T. A.O.U. CITTA' DELLA SALUTE TORINO 2019	22.800,00					17.442,34	5.357,66
	FINANZIAM QSN 2007/2013 - 2019	4.182.296,51					1.009.406,29	2.757.984,33
	PROGETTO I.C.A.R.E. (CON ASP TP) 2020	62.019,64						1.854,00
	CONTRIBUTO GIOCO D'AZZARDO PATOLOGICO (d. Ministero Salute) 2020	1.012.541,90						1.012.541,90
	PROVENTI DA SANZ. AMMINISTR. - D.A. 1122/2020 - 2020	253.498,83						253.498,83
	<b>TOTALE</b>							

Tab. 38 - Dettaglio movimentazioni quota inutilizzata contributi vincolati da soggetti pubblici (extrafondo)

Tab. 38 - Dettaglio movimentazioni quota inutilizzata contributi vincolati da soggetti pubblici (extrafondo)



#### 4.9.3 Movimentazioni quota inutilizzata contributi per ricerca (PBA180)

DETTAGLIO QUOTE INUTILIZZATE CONTRIBUTI	ASSEGNAZIONE INIZIALE CONTRIBUTI		COSTI					FONDO (31/12/2020)	
	Esercizio	Importo contributo	Esercizio 2015 a inizio	Esercizio 2016 a inizio	Esercizio 2017 a inizio	Esercizio 2018 a inizio	Esercizio 2019 a inizio		
Quote inutilizzate contributi per ricerca (PBA180)	<indicare esercizio di assegnazione>		B.1) Acquisi di beni						
			B.2) Acquisi di servizi sanitari						
			B.2) Acquisi di servizi non sanitari						
			B.6) Costi del personale						
			Totale						
	<indicare esercizio di assegnazione>		B.1) Acquisi di beni						
			B.2) Acquisi di servizi sanitari						
			B.2) Acquisi di servizi non sanitari						
			B.6) Costi del personale						
			Altri costi (dettagliare)						
TOTALE									

Tab. 39 – Dettaglio movimentazioni quota inutilizzata contributi per ricerca

Tab. 39 – Dettaglio movimentazioni quota inutilizzata contributi per ricerca

#### 4.9.4 Movimentazioni quota inutilizzata contributi vincolati da privati (PBA190)

DETTAGLIO QUOTE INUTILIZZATE CONTRIBUTI	ASSEGNAZIONE INIZIALE CONTRIBUTI		COSTI					FONDO (31/12/2020)	
	Esercizio	Importo contributo	Esercizio 2015 a inizio	Esercizio 2016 a inizio	Esercizio 2017 a inizio	Esercizio 2018 a inizio	Esercizio 2019 a inizio		
Quote inutilizzate contributi vincolati da privati (PBA190)	CONTRIBUTO GISMA - STUDIO AIRC 2017	12.600,00	B.1) Acquisi di beni	-	-	-	-	-	-
			B.2) Acquisi di servizi sanitari	-	-	-	-	-	-
			B.2) Acquisi di servizi non sanitari	-	-	-	-	12.200,00	-
			B.6) Costi del personale	-	-	-	-	-	-
			Altri costi (dettagliare)	-	-	-	-	-	-
	Totale	-	-	-	-	12.200,00	-		
	CONTRIBUTO GISMA - STUDIO AIRC 2019	8.400,00	B.1) Acquisi di beni	-	-	-	-	-	-
			B.2) Acquisi di servizi sanitari	-	-	-	-	-	-
			B.2) Acquisi di servizi non sanitari	-	-	-	-	-	-
			B.6) Costi del personale	-	-	-	-	-	-
Altri costi (dettagliare)			-	-	-	-	-	-	
Totale	-	-	-	-	-	-			
CONTRIB. SINTESI COOP.ONLUS - PROGETTO V.E.R.S.O.A. 2020	10.984,13	B.1) Acquisi di beni	-	-	-	-	-	-	
		B.2) Acquisi di servizi sanitari	-	-	-	-	-	-	
		B.2) Acquisi di servizi non sanitari	-	-	-	-	-	-	
		B.6) Costi del personale	-	-	-	-	-	-	
		Altri costi (dettagliare)	-	-	-	-	-	-	
TOTALE									

Tab. 40 – Dettaglio movimentazioni quota inutilizzata contributi vincolati da privati

Tab. 40 – Dettaglio movimentazioni quota inutilizzata contributi vincolati da privato

(PBA240) - Il fondo di €/mgl 11.362 è costituito da:

- a) "Fondo IVC personale convenzionato MMG-PLS - legge 122/2010" (€/mgl 8.370)
- l'accantonamento 2020 pari ad €/mgl 3.008 è stato contabilizzato giusta nota assessoriale prot.5/Dip./n.29441 del 18/6/2021;
  - l'accantonamento 2019 pari ad €/mgl 8.127 è stato contabilizzato giusta nota assessoriale prot.5/Dip./n.25143 del 28/5/2020;
  - l'accantonamento 2018 pari ad €/mgl 6.166 è stato contabilizzato giusta nota assessoriale prot.5/Dip./n.44004 del 30/5/2019;
  - l'accantonamento 2017 pari ad €/mgl 2.699 è stato contabilizzato giusta nota assessoriale prot.5/Dip./n.38505 del 17/5/2018;
  - l'accantonamento 2016 pari ad €/mgl 1.682 è stato contabilizzato giusta nota assessoriale prot.5/Dip./n.39280 del 12/5/2017;
  - l'accantonamento 2015 pari ad €/mgl 1.100 è stato contabilizzato giusta nota assessoriale prot.5/Dip./n.42451 del 11/5/2016;
  - l'accantonamento 2014 pari ad €/mgl 1.100 è stato contabilizzato giusta nota assessoriale prot.5/Dip./n.38064 del 6/5/2015;
  - l'accantonamento 2013 pari ad €/mgl 1.077 è stato contabilizzato giusta nota assessoriale prot.5/Dip./n.35690 del 30/4/2014;



- l'accantonamento 2012 pari ad €/mgl 1.071 è stato contabilizzato giusta nota assessoriale prot.5/Dip./n.37429 del 26/4/2013;
- l'accantonamento 2011 pari ad €/mgl 1.191 è stato contabilizzato giusta nota assessoriale prot.5/Dip./n.36966 del 3/5/2012;
- l'accantonamento 2010 pari ad €/mgl 831 è stato contabilizzato giusta nota assessoriale prot.5/Dip./n.39717 del 3/5/2011;

detti accantonamenti sono stati utilizzati nel corso dell'anno 2020 per €/mgl 10.060

b) *"Fondi rinnovi A.C.N.L.– anno 2009"* (€/mgl 2.463). Detto fondo era stato contabilizzato nell'esercizio 2009 per €/mgl 2.926 giusta nota prot.5/Dip./2087 del 05/05/2010 (assegnazione definitiva per l'anno 2009 della quota del FSR) dell'Assessorato Sanità. Tali fondi per rinnovi contrattuali si riferiscono al 2° anno del biennio 2008/2009. Nel corso dell'anno 2018 il fondo è stato utilizzato per €/mgl 463.

c) *"Fondo accordo PLS 2010"* (€/mgl 528).

**(PBA250) - Il fondo di €/mgl 1.405** si riferisce a *"Fondo IVC personale convenzionato legge 122/10 Sumaisti"* è costituito da:

- l'accantonamento 2020 pari ad €/mgl 410 è stato contabilizzato giusta nota assessoriale prot.5/Dip./n.29441 del 18/6/2021
- l'accantonamento 2019 pari ad €/mgl 1.073 è stato contabilizzato giusta nota assessoriale prot.5/Dip./n.25143 del 28/5/2020;
- l'accantonamento 2018 pari ad €/mgl 806 è stato contabilizzato giusta nota assessoriale prot.5/Dip./n.44004 del 30/5/2019;
- l'accantonamento 2017 pari ad €/mgl 341 è stato contabilizzato giusta nota assessoriale prot.5/Dip./n. 38505 del 17/5/2018;
- l'accantonamento 2016 pari ad €/mgl 206 è stato contabilizzato giusta nota assessoriale prot./Dip./n.39280 del 12/5/2017;
- l'accantonamento 2015 pari ad €/mgl 127 è stato contabilizzato giusta nota assessoriale prot.5/Dip./n.42451 del 11/5/2016;
- l'accantonamento 2014 pari ad €/mgl 127 è stato contabilizzato giusta nota assessoriale prot.5/Dip./n.38064 del 6/5/2015;
- l'accantonamento 2013 pari ad €/mgl 141 è stato contabilizzato giusta nota assessoriale prot.5/Dip./n.35690 del 30/4/2014;
- l'accantonamento 2012 pari ad €/mgl 138 è stato contabilizzato giusta nota assessoriale prot.5/Dip./n.37429 del 26/4/2013;

detti accantonamenti sono stati utilizzati nel corso dell'anno 2020 per €/mgl 901;



**(PBA260) - Fondo altri oneri e rischi:** si fornisce dettaglio nella successiva tabella relativa con evidenza degli accantonamenti, della riclassifica e degli utilizzi 2020 (dati in unità di Euro):

	FONDI	2019	Accantonamenti 2020	Riclassifiche 2020	Utilizzi 2020	2020
PBA260	F.DO MEDICI PEDIATRI C/O FONDAZ.GIGLIO CEFALU'	0,00	24.000,00	0,00	0,00	24.000,00
PBA260	F.DO SCREENING MAMMOGRAFICO	0,00	25.542,00	0,00	0,00	25.542,00
PBA260	F.DO CONTRIB. L.285/97	368.310,34	0,00	0,00	0,00	368.310,34
PBA260	F.DO PROVENTI DA TARIFFE D.L.194/08 - VETERINARIA	2.585.534,41	323.284,09	0,00	94.990,18	2.813.828,32
PBA260	F.DO COMITATO TECNICO ALPI	34.200,90	20.986,98	0,00	28.081,86	27.106,02
PBA260	F.DO SISTEMAZ.CONTRIBUTI EX DIPEND.	5.488.714,30	0,00	0,00	288.439,84	5.200.274,46
PBA260	FONDO EX CAP.93 IMP.13190/98	2.575.114,14	0,00	0,00	0,00	2.575.114,14
PBA260	FONDO EX CAP.93 IMP.9619/99	217.385,35	0,00	0,00	0,00	217.385,35
PBA260	F.DO COPERTURA PERDITE HSR	8.820.000,00	0,00	0,00	0,00	8.820.000,00
PBA260	F.DO BUCCHERI LA FERLA 2005	721.109,82	0,00	0,00	0,00	721.109,82
PBA260	F.DO ATM/S.TERESA 2004	5.784.627,98	0,00	0,00	5.784.627,98	0,00
PBA260	F.DO PROG.OB.ATT.PREV.ISOLE MINORI 2007	73.813,42	0,00	0,00	0,00	73.813,42
PBA260	F.DO CORSI TATUAGGI E PIERCING	4.283,49	0,00	0,00	0,00	4.283,49
PBA260	F.DO CONTR.VINC.ASSIST.ALZHEIMER	5.862,70	0,00	0,00	0,00	5.862,70
PBA260	F.DO CONTR.VINC.PROG.1^CICLO TERAPEUTICO	45.875,00	0,00	0,00	0,00	45.875,00
PBA260	F.DO CONTR.VINC.-D.A.1901/09	20.000,00	0,00	0,00	0,00	20.000,00
PBA260	F.DO CONTR.VINC.CASA SALUTE PAL.ADRIANO	506.398,00	0,00	0,00	0,00	506.398,00
PBA260	F.DO CONTR.VINC.GUADAGNARE SALUTE	98.000,00	0,00	0,00	0,00	98.000,00
PBA260	F.DO AUTISMO-DA ASSESS.SALUTE	7.043.254,70	1.800.000,00	0,00	1.544.476,43	7.298.778,27
PBA260	F.DO PROV.SANZ.AMM.SICUREZ.LAVORO	93.753,62	0,00	0,00	0,00	93.753,62
PBA260	F.DO PROVENTI DA TARIFFE D.L.194/08 - IGIENE PUBBLICA	688.027,75	85.647,07	0,00	19.510,29	754.164,53
PBA260	F.DO SPONSOR BNL 2012	50.895,87	0,00	0,00	0,00	50.895,87
PBA260	F.DO PIANO FORMAZIONE AZIENDALE	2.240.475,93	0,00	0,00	275.118,96	1.965.356,97
PBA260	F.DO PROCREAZ.MEDIC.ASSISTITA (PMA)	186.400,20	0,00	0,00	0,00	186.400,20
PBA260	F.DO PREVENZIONE ALPI	190.010,07	24.731,34	0,00	0,00	214.741,41
PBA260	F.DO RISCHI PROGETTAZIONI ANTE 2009	200.000,00	0,00	0,00	0,00	200.000,00
	<b>TOTALE</b>	<b>38.042.047,99</b>	<b>2.304.191,48</b>	<b>0,00</b>	<b>8.035.245,54</b>	<b>32.310.993,93</b>

Si commentano i principali saldi/movimenti 2020:

- Fondo sistemazioni contributi ex dipendenti: detto fondo, che nell'anno 2016 ha avuto un incremento di €/mgl 4.051 sulla base della nota del Dipartimento Risorse Umane prot.n. 20159/TE del 13/12/2016, sulla stima prudenziale per integrazioni richieste da INPDAP ora INPS su presunti contributi non corrisposti relativamente a personale in pensione, è stato utilizzato nell'anno 2020 per €/mgl 288;
- Fondi ex residui passivi del capitolo 093 delle "uscite" (€/mgl 2.792) della contabilità finanziaria, riferiti principalmente a progetti sanitari espressamente finanziati dal Ministero della Salute in materia di prevenzione, A.D.I.P. e di tutela di soggetti particolarmente a rischio e realizzati sul territorio con importanti utilità in materia di benessere in capo alla platea degli assistiti ai quali il progetto era indirizzato;
- Fondo copertura perdite Fondazione HSR Cefalù (€/mgl 8.820) è stato creato nel 2012 per €/mgl 9.200. Detto fondo è stato utilizzato nell'esercizio 2017 per €/mgl 380;
- Fondo "Buccheri La Ferla – anno 2005" (€/mgl 721). E' relativo all'accantonamento effettuato in sede di redazione del Bilancio d'esercizio 2005 per le prestazioni ambulatoriali effettuate nel periodo maggio-dicembre 2005 e per le quali tale ospedale ha provveduto - soltanto parzialmente - alla relativa fatturazione;
- Fondo autismo (€/mgl 7.298), tale fondo è stato costituito nel 2011 sulla scorta della nota prot. Serv. 9 Assessorato Salute n.70363 del 31/08/2011 che dispone di accantonare una percentuale delle risorse totali aziendali alla rete integrata di servizi per l'autismo ed è stato utilizzato a fronte di costi sostenuti nel tempo. Nel 2020 si è provveduto ad effettuare un ulteriore accantonamento compatibilmente con il mantenimento dell'equilibrio di bilancio e comunque in misura tale da coprire pienamente l'impegno finanziario triennale derivante da un progetto che permetterà la continuità tra servizi sanitari e territorio per i soggetti interessati da disturbi dello spettro autistico;

- Il "Fondo Piano di formazione aziendale" (€/mgl 1.965), creato nell'esercizio 2013 si riferisce all'accantonamento dell'1% del monte salari giusto ex decreto Assessorato della Salute 07/09/2012 GURS n. 42 del 5/10/2012 Parte I, nell'esercizio 2020 si registra un utilizzo pari a €/mgl 323;
- Il "Fondo Procreazione Medicalmente Assistita PMA" (€/mgl 186), è stato creato sulla base della direttiva assessoriale prot. n. 638/2015 da destinare al pagamento delle prestazioni rese dai centri di PMA pubblici e privati accreditati del network regionale per le tecniche omologhe ed eterologhe ricadenti nel bacino di competenza (per l'ASP di Palermo il bacino di riferimento è rappresentato dalle provincie di Palermo, Trapani e Agrigento).

#### Altre informazioni relative a fondi rischi e oneri.

Informazione	Caso presente in azienda?		Se sì, illustrare
Con riferimento ai rischi per i quali è stato costituito un fondo, esiste la possibilità di subire perdite addizionali rispetto agli ammontari stanziati?	NO		
Esistono rischi probabili, a fronte dei quali non è stato costituito un apposito fondo per l'impossibilità di formulare stime attendibili?	NO		
Esistono rischi (né generici, né remoti) a fronte dei quali non è stato costituito un apposito fondo perché solo possibili, anziché probabili? Da tali rischi potrebbero scaturire perdite significative?	NO		
<b>Altro.</b> Esistono altre informazioni che si ritiene necessario fornire per soddisfare la regola generale secondo cui "Se le informazioni richieste da specifiche disposizioni di legge non sono sufficienti a dare una rappresentazione veritiera e corretta, si devono fornire le informazioni complementari necessarie allo scopo" (art 2423 cc)?	NO		

#### 4.10 TRATTAMENTO DI FINE RAPPORTO

CODICE MOD.SP	TRATTAMENTO DI FINE RAPPORTO	Consistenza iniziale	Accantonamenti dell'esercizio	Utilizzi dell'esercizio	Valore finale
PCA000	Fondo per premi operosità medici SUMAI	7.416.369,02	1.103.450,00	- 1.738.583,33	6.781.235,69
PCA010	Fondo per trattamento di fine rapporto dipendente				
	<b>TOTALE TRATTAMENTO DI FINE RAPPORTO</b>	<b>7.416.369,02</b>	<b>1.103.450,00</b>	<b>- 1.738.583,33</b>	<b>6.781.235,69</b>

Tabella 41 - Consistenza e movimentazioni del Trattamento di Fine Rapporto





**Altre informazioni relative a trattamento di fine rapporto.**

Informazione	Caso presente in azienda?		Se sì, illustrare
<b>TR01 - Altro.</b> Esistono altre informazioni che si ritiene necessario fornire per soddisfare la regola generale secondo cui "Se le informazioni richieste da specifiche disposizioni di legge non sono sufficienti a dare una rappresentazione veritiera e corretta, si devono fornire le informazioni complementari necessarie allo scopo" (art 2423 cc)?	NO		



## 4.11 DEBITI

CODICE MOD. SP	DEBITI	Valore iniziale	MOVIMENTI DELL'ESERCIZIO		Valore finale	CDOOR: Valore iniziale	CDOOR: Valore finale
			Incrementi	Decrementi			
PDA000	MUTUI PASSIVI						
	<b>DEBITI V/STATO</b>						
PDA020	Debiti v/Stato per mobilità passiva extraregionale	-	-	-	-		
PDA030	Debiti v/Stato per mobilità passiva internazionale	-	-	-	-		
PDA040	Acconto quota FSR v/Stato	-	-	-	-		
PDA050	Debiti v/Stato per restituzione finanziamenti - per ricerca	-	-	-	-		
PDA080	Altri debiti v/Stato	-	-	-	-		
	<b>DEBITI V/REGIONE O PROVINCIA AUTONOMA</b>		1.846.998.250,22	1.846.998.250,22	-		
PDA090	Debiti v/Regione o Provincia Autonoma per finanziamenti	-	-	-	-		
PDA090	Debiti v/Regione o Provincia Autonoma per mobilità passiva intraregionale	-	532.938.181,09	532.938.181,09	-		
PDA100	Debiti v/Regione o Provincia Autonoma per mobilità passiva extraregionale	-	57.466.659,10	57.466.659,10	-		
PDA110	Acconto quota FSR da Regione o Provincia Autonoma	-	1.256.493.410,03	1.256.493.410,03	-		
PDA120	Altri debiti v/Regione o Provincia Autonoma	-	-	-	-		
PDA130	<b>DEBITI V/COMUNI:</b>	492.515,70	1.082.150,98	1.100.740,82	511.105,54		
	<b>DEBITI V/AZIENDE SANITARIE PUBBLICHE DELLA REGIONE</b>						
PDA160	Debiti v/Aziende sanitarie pubbliche della Regione - per quota FSR	-	-	-	-		
PDA170	Debiti v/Aziende sanitarie pubbliche della Regione - finanziamento sanitario aggiuntivo corrente LEA	-	-	-	-		
PDA180	Debiti v/Aziende sanitarie pubbliche della Regione - finanziamento sanitario aggiuntivo corrente extra LEA	-	-	-	-		
PDA190	Debiti v/Aziende sanitarie pubbliche della Regione - mobilità in compensazione	-	-	-	-		
PDA200	Debiti v/Aziende sanitarie pubbliche della Regione - mobilità non in compensazione	3.746.887,73	3.116.689,94	860.702,75	8.002.874,82		
PDA210	Debiti v/Aziende sanitarie pubbliche della Regione - altre prestazioni	5.901,00	-	5.901,00	-		
PDA220	Debiti v/Aziende Sanitarie pubbliche fuori Regione	299.100,68	274.264,68	31.804,86	635.560,50		
PDA230	Debiti v/Aziende sanitarie pubbliche della Regione per versamenti c/patrimonio netto	-	-	-	-		
	<b>TOTALE DEBITI V/AZIENDE SANITARIE PUBBLICHE</b>	4.045.889,41	3.390.954,62	898.408,61	8.538.435,42		
	<b>DEBITI V/SOCIETA' PARTECIPATE E/O ENTI DIPENDENTI</b>						
PDA250	Debiti v/enti regionali:	-	-	-	-		
PDA260	Debiti v/sperimentazioni gestionali:	-	-	-	-		
PDA270	Debiti v/altre partecipate:	4.713.055,29	180.199,45	2.945,90	4.890.308,84		
	<b>DEBITI V/FORNITORI:</b>	232.129.730,93	1.255.913.781,04	1.245.599.268,88	234.140.357,13		
PDA280	<b>DEBITO VERSO ADI GERIATRICA RICLASSIFICA IN VOCE PDA390</b>						
PDA290	Debiti verso erogatori (privati accreditati e convenzionati) di prestazioni sanitarie	82.582.953,74	442.413.179,51	458.816.786,80	57.835.460,79		
PDA291	Debiti verso erogatori (privati accreditati e convenzionati) di prestazioni sanitarie	82.582.953,74	442.413.179,51	458.816.786,80	66.179.346,45		
	FATT.DA RICEV. RIABILITATIVA EX ART.26 RICLASSIFICA IN PDA 301						
	DOC.DA RIC.LUCARPA RICLASSIFICA IN PDA 301						
PDA292	Note di credito da ricevere (privati accreditati e convenzionati)	-	8.343.985,00	-	8.343.886,00		
PDA300	Debiti verso altri fornitori	149.546.776,89	813.500.601,53	786.742.482,08	176.304.896,34		
PDA301	Debiti verso altri fornitori	143.239.226,31	809.884.539,71	785.471.750,73	167.646.017,29		
PDA301	FATT.DA RICEV. RIABILITATIVA EX ART.26 RICLASSIFICA IN PDA 301	2.973.342,36	1.096.199,00	635.017,55	3.194.523,61		
PDA301	DOC.DA RIC.LUCARPA RICLASSIFICA IN PDA 301	3.340.208,22	2.559.882,82	435.713,80	5.464.355,24		
PDA302	Note di credito da ricevere (altri fornitori)	-	-	-	-		
PDA310	<b>DEBITI V/ISTITUTO TESORIERE</b>						
PDA320	<b>DEBITI TRIBUTARI</b>	13.903.454,01	309.801.058,26	308.449.024,58	15.155.487,69		
PDA330	<b>DEBITI V/ISTITUTI PREVIDENZIALI, ASSISTENZIALI E SICUREZZA SOCIALE</b>	15.574.731,91	269.341.030,64	289.699.150,54	15.216.612,01		
PDA340	<b>DEBITI V/ALTRI:</b>	140.073.445,64	912.428.941,43	910.010.782,94	142.491.604,13		
PDA350	Debiti v/altri finanziatori	35.426.569,81	84.035.133,82	102.620.220,11	16.841.583,52		
PDA360	Debiti v/dipendenti	69.719.254,26	596.351.619,37	579.790.751,14	86.320.122,49		
PDA370	Debiti v/gestioni liquidatorie	-	-	-	-		
PDA380	Altri debiti diversi	34.927.521,57	232.042.188,24	227.639.811,69	39.329.896,12		

Tabella 42 - Consistenza e movimentazioni dei debiti



Con riferimento alla superiore tabella si specifica che:

1) la voce PDA290 - **Debiti v/erogatori privati di prestazioni sanitarie (€/mgl66.179)** è dettagliata nella seguente tabella:

CODICE MOD. SP	DEBITI V/EROGATORI DI PRESTAZIONI SANITARIE	2020	2019	DELTA
PDA291	DEBITI V/FARMACIE CONVENZIONATE	8.429.734,89	7.432.542,67	997.192,22
PDA291	DEBITI V/OSPEDALI E CASE DI CURA CONVENZ	21.268.751,40	22.359.411,45	1.090.660,05
PDA291	DEBITI V/STRUTTURE CONVENZ. ESTERNE	18.978.348,46	22.204.035,90	3.225.687,44
PDA291	DEBITI V/OSPEDALI CLASSIFICATI	11.252.254,62	11.253.147,82	9.106,80
PDA291	FATT.DA RIC.CASE CURA	4.137.705,62	7.062.576,71	2.924.871,09
PDA291	DOC.DA RIC.SPECIALISTI CONVENZ. ESTERNI	2.102.551,46	12.271.239,19	10.168.687,73
	<b>TOTALE</b>	<b>66.179.346,45</b>	<b>82.582.953,74</b>	<b>- 16.403.607,29</b>

2) viene fornito il dettaglio dei debiti tributari (PDA320)

	DESCRIZIONE VOCE	2020	2019	diff.
PDA320	DEBITI V/ERARIO RIT.IRPEF LAV.AUT.(1040)	721.499,39	808.418,20	-86.918,81
PDA320	DEB.V/ERARIO IRPEF LAV.DIP.(1001)	6.282.243,73	7.372.584,95	-1.090.341,22
PDA320	ERARIO C/IVA DA VERSARE	0,00	44.368,72	-44.368,72
PDA320	DEBITI PER IRAP	2.390.627,95	2.532.971,22	-142.343,27
PDA320	DEBITI V/ERARIO - VERSAMENTO F24 IVA SPLIT	4.527.178,03	0,00	4.527.178,03
PDA320	DOC.DA RIC.TARI	962.099,55	967.844,55	-5.745,00
PDA320	IVA SPLIT PAYMENT (VENDITE)	130.960,13	161.839,64	-30.879,51
PDA320	IVA SPLIT PAYMENT (ACQUISTI)	96,26	1.739.454,18	-1.739.357,92
PDA320	DEB.V/ERARIO PENSIONATI E TFR (COD.1012)	4.262,36	80.662,17	-76.399,81
PDA320	ADDIZIONALE REGIONALE IRPEF (COD.3802)	59.769,75	42.241,57	17.528,18
PDA320	DEBITI V/ERARIO PER RIT.IRPEF ALTRI	2.694,00	2.694,00	0,00
PDA320	ADDIZIONALE COMUNALE IRPEF (COD.3816)	19.426,69	8.543,94	10.882,75
PDA320	DEBITI V/ERARIO PER RIT.IRPEF (COD.3803)	883,61	883,61	0,00
PDA320	DEB.V/ERAR.RIT.ACC.PIGNOR.C/TERZI-1049	4.166,40	4.459,74	-293,34
PDA320	DEBITI V/ERARIO PER RIT.IRPEF (COD.4730)	15.107,71	0,00	15.107,71
PDA320	DEBITI TRIBUTARI DIVERSI	34.472,13	36.487,52	-2.015,39
	<b>TOTALE</b>	<b>15.155.487,69</b>	<b>13.803.454,01</b>	<b>1.352.033,68</b>

3) viene fornito dettaglio in Euro dei debiti vs istituti previdenziali (PDA330)

DESCRIZIONE VOCE		2020	2019	diff.
PDA330	I.N.P.S.	180.962,65	49.401,79	131.560,86
PDA330	I.N.A.I.L.	23.202,50	0,00	23.202,50
PDA330	E.N.P.A.M.	5.371.521,47	4.844.059,37	527.462,10
PDA330	O.N.A.O.S.I.	405.646,38	390.933,51	14.712,87
PDA330	C.P.S.	3.064.644,30	3.390.491,46	-325.847,16
PDA330	E.N.P.A.B.	32.012,05	28.853,53	3.158,52
PDA330	I.N.P.D.A.I. C/ENTE	9.309,23	9.309,23	0,00
PDA330	RITEN. FONDO CREDITO	94.445,18	104.958,32	-10.513,14
PDA330	I.N.P.G.I.	1.954,30	1.987,00	-32,70
PDA330	CASSA PENSIONE REG.NE SICILIANA	5.379,37	5.379,37	0,00
PDA330	E.N.P.A.P. (Ente Naz.Prev.Ass.Psicologi)	14.027,82	13.093,36	934,46
PDA330	F.DO PENSIONE "PERSEO SIRIO"	701,58	550,05	151,53
PDA330	C.P.D.E.L.	4.599.281,42	5.267.472,78	-668.191,36
PDA330	E.N.P.A.V.	87.388,06	85.148,23	2.239,83
PDA330	I.N.A.D.E.L.	1.312.294,69	1.369.252,90	-56.958,21
PDA330	PREVIDENZA FONDO PENSIONE REG.SICILIANA	13.841,01	13.841,01	0,00
<b>TOTALE</b>		<b>15.216.612,01</b>	<b>15.574.731,91</b>	<b>-358.119,90</b>

4) La voce PDA350 "Debiti verso altri finanziatori" (€/mgl 16.841) accoglie posizioni debitorie - talune in contestazione - verso società di factoring relative ad operazioni di cessioni pro-soluto da parte di vari fornitori dell'Azienda prevalentemente case di cura e case farmaceutiche.

5) La voce PDA360 "Debiti verso personale dipendente" (€/mgl 86.320) accoglie:

- per €/mgl 39.244 i "debiti verso il personale dipendente" dell'anno 2020 relativi a emolumenti e oneri maturati dal personale dipendente nell'esercizio 2020 e non ancora pagati così come quantificati e comunicati dal Dipartimento Gestione Risorse Umane.

DEBITI V/PERSONALE DIPENDENTE ANNO 2020				2020
PDA360	2.04.11.02.01	DEBITI V/PERSON. DIRIG. MEDICO - COMPETENZE FISSE - ESERCIZIO IN CORSO		1.632.120,06
PDA360	2.04.11.02.02	DEBITI V/PERSON. DIRIG. MEDICO - RETRIBUZ. POSIZIONE - ESERCIZIO IN CORSO		6.467.144,10
PDA360	2.04.11.02.03	DEBITI V/PERSON. DIRIG. MEDICO - INDENN.PARTIC.CONDIZ.LAVORO - ESERCIZIO IN CORSO		2.208.686,32
PDA360	2.04.11.02.04	DEBITI V/PERSON. DIRIG. MEDICO - RETRIBUZ. RISULTATO - ESERCIZIO IN CORSO		1.036.040,91
PDA360	2.04.11.02.05	DEBITI V/PERSON. DIRIG. MEDICO - ALTRI COSTI DEL PERSONALE - ESERCIZIO IN CORSO		3.586.957,13
PDA360	2.04.11.02.06	DEBITI V/PERSON. DIRIG. NON MEDICO - COMPETENZE FISSE - ESERCIZIO IN CORSO		345.964,12
PDA360	2.04.11.02.07	DEBITI V/PERSON. DIRIG. NON MEDICO - RETRIBUZ. POSIZIONE - ESERCIZIO IN CORSO		920.398,08
PDA360	2.04.11.02.08	DEBITI V/PERSON. DIRIG. NON MEDICO - INDENN.PARTIC.CONDIZ.LAVORO - ESERCIZIO IN		275.893,66
PDA360	2.04.11.02.09	DEBITI V/PERSON. DIRIG. NON MEDICO - RETRIBUZ. RISULTATO - ESERCIZIO IN CORSO		446.020,29
PDA360	2.04.11.02.10	DEBITI V/PERSON. DIRIG. NON MEDICO - ALTRI COSTI DEL PERSONALE - ESERCIZIO IN CORSO		865.098,67
PDA360	2.04.11.02.11	DEBITI V/PERSON. COMPARTO - COMPETENZE FISSE - ESERCIZIO IN CORSO		729.927,59
PDA360	2.04.11.02.13	DEBITI V/PERSON. COMPARTO - INDENN.PARTIC.CONDIZ.LAVORO - ESERCIZIO IN CORSO		6.961.484,73
PDA360	2.04.11.02.14	DEBITI V/PERSON. COMPARTO - RETRIBUZ. RISULTATO - ESERCIZIO IN CORSO		7.706.082,81
PDA360	2.04.11.02.15	DEBITI V/PERSON. COMPARTO - ALTRI COSTI DEL PERSONALE - ESERCIZIO IN CORSO		6.062.529,14
<b>TOTALE</b>				<b>39.244.347,61</b>

- per €/mgl 41.025 i "debiti verso il personale dipendente" relativi agli anni antecedenti il 2020 per emolumenti e oneri maturati dal personale dipendente e non ancora pagati:

DEBITI V/PERSOALE DIPENDENTE - ANNI 2020 E ANTE			
PDA360	2.04.11.03.01	DEBITI V/PERSON. DIRIG. MEDICO - COMPETENZE FISSE - ESERCIZI PRECEDENTI	3.229.531,61
PDA360	2.04.11.03.02	DEBITI V/PERSON. DIRIG. MEDICO - RETRIBUZ. POSIZIONE - ESERCIZI PRECEDENTI	4.760.233,02
PDA360	2.04.11.03.03	DEBITI V/PERSON. DIRIG. MEDICO - INDENN.PARTIC.CONDIZ.LAVORO - ESERCIZI PRECEDENTI	712.317,46
PDA360	2.04.11.03.04	DEBITI V/PERSON. DIRIG. MEDICO - RETRIBUZ. RISULTATO - ESERCIZI PRECEDENTI	2.292.688,70
PDA360	2.04.11.03.05	DEBITI V/PERSON. DIRIG. MEDICO - ALTRI COSTI DEL PERSONALE - ESERCIZI PRECEDENTI	5.223.832,48
PDA360	2.04.11.03.06	DEBITI V/PERSON. DIRIG. NON MEDICO - COMPETENZE FISSE - ESERCIZI PRECEDENTI	725.887,05
PDA360	2.04.11.03.07	DEBITI V/PERSON. DIRIG. NON MEDICO - RETRIBUZ. POSIZIONE - ESERCIZI PRECEDENTI	1.452.119,21
PDA360	2.04.11.03.08	DEBITI V/PERSON. DIRIG. NON MEDICO - INDENN.PARTIC.CONDIZ.LAVORO - ESERCIZI PRECEDENTI	165.286,50
PDA360	2.04.11.03.09	DEBITI V/PERSON. DIRIG. NON MEDICO - RETRIBUZ. RISULTATO - ESERCIZI PRECEDENTI	764.232,78
PDA360	2.04.11.03.10	DEBITI V/PERSON. DIRIG. NON MEDICO - ALTRI COSTI DEL PERSONALE - ESERCIZI PRECEDENTI	1.166.244,74
PDA360	2.04.11.03.11	DEBITI V/PERSON. COMPARTO - COMPETENZE FISSE - ESERCIZI PRECEDENTI	1.522.776,82
PDA361	2.04.11.03.12	DEBITI V/PERSON. COMPARTO - RETRIBUZ. POSIZIONE - ESERCIZI PRECEDENTI	2.751.549,43
PDA360	2.04.11.03.13	DEBITI V/PERSON. COMPARTO - INDENN.PARTIC.CONDIZ.LAVORO - ESERCIZI PRECEDENTI	841.834,40
PDA360	2.04.11.03.14	DEBITI V/PERSON. COMPARTO - RETRIBUZ. RISULTATO - ESERCIZI PRECEDENTI	2.728.625,48
PDA360	2.04.11.03.15	DEBITI V/PERSON. COMPARTO - ALTRI COSTI DEL PERSONALE - ESERCIZI PRECEDENTI	6.955.914,28
PDA360	2.04.11.03.16	DEBITI V/PERSON. COMPARTO - CONDIZ.LAVORO E INCARICHI - ESERCIZI PRECEDENTI	5.168.055,18
PDA360	2.04.11.03.17	DEBITI V/PERSON. COMPARTO - PREMIALITA' E FASCE - ESERCIZI PRECEDENTI	563.541,01
<b>TOTALE</b>			<b>41.024.670,15</b>

- per €/mgl 6.041 "debiti verso il personale dipendente" riferiti a tipologie di emolumenti e oneri maturati dal personale e non ancora pagati, diversi da quelli individuati nelle tabelle precedenti:

DEBITI V/PERSOALE DIPENDENTE - altre tipologie			2020	2019	diff.
PDA360	2.04.11.02.44	DEB.V/PERS.INT.II.CC. - ANNO IN CORSO	130.000,00	30.000,00	100.000,00
PDA360	2.04.11.02.45	DOC.DA RIC.SUES 118 - ANNO IN CORSO	392.457,86	391.910,96	546,90
PDA360	2.04.11.02.46	DOC.DA RIC.ALPI - ANNO IN CORSO	181.576,14	200.087,05	-18.510,91
PDA360	2.04.11.02.48	DEB.V/PERS.LAMPEDUSA - ANNO IN CORSO	229.332,29	163.268,96	66.063,33
PDA360	2.04.11.02.49	DEB.V/PERS.x ATTIV.ANESTESIOLOGICA - ANNO IN CORSO	159.315,43	27.422,47	131.892,96
PDA360	2.04.11.02.50	DOC.DA RIC.PERSON.DIPEND. - ANNO IN CORSO	466.436,48	21.423,48	445.013,00
PDA360	2.04.11.03.21	DEBITI V/PERSOALE RELIGIOSO	0,00	241.844,40	-241.844,40
PDA360	2.04.11.03.22	DEBITI V/PERSOALE CO.CO.PRO.	6.691,57	28.502,06	-21.810,49
PDA360	2.04.11.03.29	DOC.DA RIC.ALPI 2015	2.277,13	2.277,13	0,00
PDA360	2.04.11.03.31	DEB.V/DIRIG.AVVOCATI-ONORARI CAUSE	15.950,32	4.553,93	11.396,39
PDA360	2.04.11.03.38	DEB.V/PERS.-LAMPEDUSA 2015	182.500,00	182.500,00	0,00
PDA360	2.04.11.03.44	DEB.V/PERS.INT.II.CC. - ANNI PRECED.	0,00	11.049,72	-11.049,72
PDA360	2.04.11.03.45	DOC.DA RIC.SUES 118 - ANNI PRECED.	100.289,76	102.261,87	-1.972,11
PDA360	2.04.11.03.46	DOC.DA RIC.ALPI - ANNI PRECED.	12.428,92	39.325,39	-26.896,47
PDA360	2.04.11.03.47	DOC.DA RIC.MISSIONI PERS.DIP. - ANNI PRECED.	281.015,14	350.457,99	-69.442,85
PDA360	2.04.11.03.48	DEB.V/PERS.LAMPEDUSA - ANNI PRECED.	18.894,55	18.894,55	0,00
PDA360	2.04.11.03.49	DEB.V/PERS.ATTIV.ANESTESIOL. - ANNI PRECED.	42.323,24	42.323,24	0,00
PDA360	2.04.11.03.50	DOC.DA RIC.PERSON.DIPEND. - ANNI PRECED.	0,00	27.731,23	-27.731,23
PDA360	2.04.11.03.52	DEB.V/PERS.PEREQUAZIONE ALPI	168.513,71	483.977,94	-315.464,23
PDA361	2.04.11.02.53	DOC.DA RIC.PERSON.COCOPRO - ANNO IN CORSO	3.572.562,79	0,00	3.572.562,79
PDA363	2.04.11.02.99	DEBITI V/PERSON. DIPENDENTE	78.558,03	363,00	78.195,03
<b>TOTALE</b>			<b>6.041.123,36</b>	<b>2.370.175,37</b>	<b>3.670.947,99</b>



2) si fornisce il dettaglio degli **Altri debiti diversi (PDA380)**:

	DESCRIZIONE VOCE	2020	2019	diff.
PDA380	DOC.DA RIC.ADI GERIATRICA	1.193.693,62	517.083,02	676.610,60
PDA380	DEBITI V/MEDICI DI BASE CONVENZIONATI	6.353.459,47	6.556.546,26	-203.086,79
PDA380	SPECIALISTI CONVENZ. INTERNI	1.234.181,39	1.337.999,47	-103.818,08
PDA380	DEB. V/TERZI PER SOMME TRATTEN.AL PERSON.	230.039,82	215.450,04	14.589,78
PDA380	DEBITI V/ORGANI DIREZIONE AZIENDALE	48.207,58	48.207,58	0,00
PDA380	DEBITI V/ASSISTITI	623.806,19	705.778,21	-81.972,02
PDA380	DEBITI PER FONDI CASSA ECONDMALI	0,00	314.261,25	-314.261,25
PDA380	DEBITI V/MEDICI TIROCINANTI E BORSISTI	258.298,52	258.298,52	0,00
PDA380	DOC.DA RIC.COMPENSI DIREZIONE AZIENDALE	713.828,60	583.801,05	130.027,55
PDA380	DOC.DA RIC.COMPENSI COLLEGIO SINDACALE	83.989,55	72.449,65	11.539,90
PDA380	DOC.DA RIC.VISITE FISCALI	0,00	28.285,00	-28.285,00
PDA380	DOC.DA RIC.UFFICIO FORMAZIONE	232.189,95	238.351,15	-6.161,20
PDA380	DOC.DA RIC.PLS 2009 ASP	700.000,00	700.000,00	0,00
PDA380	DOC.DA RIC.MMG 2010	404.239,97	404.239,97	0,00
PDA380	DOC.DA RIC.PLS 2010	398.045,38	398.045,38	0,00
PDA380	DOC.DA RIC.MMG 2012	193.160,51	193.160,51	0,00
PDA380	DOC.DA RIC.PLS 2012	131.955,66	131.955,66	0,00
PDA380	DOC.DA RIC.MMG 2013	307.322,54	307.322,54	0,00
PDA380	DOC.DA RIC.MMG 2014	86.858,18	86.858,18	0,00
PDA380	DOC.DA RIC.PLS 2014	96.311,68	96.311,68	0,00
PDA380	DOC.DA RIC.MMG	6.469.762,09	4.412.642,43	2.057.119,66
PDA380	DOC.DA RIC.PLS	1.355.807,79	1.285.704,63	70.103,16
PDA380	DOC.DA RIC.PLS 2011	254.690,84	254.690,84	0,00
PDA380	DOC.DA RIC.CURE PRIMARIE 2013	451.363,29	451.363,29	0,00
PDA380	DOC.DA RIC.CURE PRIMARIE 2014	332.244,22	332.244,22	0,00
PDA380	DOC.DA RIC.CURE PRIMARIE	3.946.656,52	3.489.511,08	457.145,44
PDA380	DOC.DA RIC.MMG 2011	97.914,53	97.914,53	0,00
PDA380	DOC.DA RIC.PLS 2013	75.527,03	75.527,03	0,00
PDA380	DEBITI V/MED. DI GUARDIA	3.477.427,03	1.639.015,82	1.838.411,21
PDA380	DEBITI V/MEDICINA PENITENZIARIA	158.077,91	16.626,43	141.451,48
PDA380	DEBITI V/MEDICI DI MEDICINA DEI SERVIZI	26.499,81	37.766,81	-11.267,00
PDA380	DEBITI V/CHIMICI AMBULATORIALI	27.591,57	27.591,57	0,00
PDA380	DEBITI V/BIOLOGI	59.033,14	60.349,92	-1.316,78
PDA380	DEBITI V/VETERINARI CONVENZIONATI	81.810,85	98.226,70	-16.415,85
PDA380	DEB.V/EREDI PERSON.DECEDUTO	68.885,14	0,00	68.885,14
PDA380	DEBITI V/ASSOCIAZIONI SINDACALI	4.108,27	4.108,27	0,00
PDA380	DEBITI V/ORGANI ISTITUZIONALI (REVISORI)	7.305,25	7.305,25	0,00
PDA380	DEBITI V/SOGGETTI TALASSEMICI	805.036,06	18.071,31	786.964,75
PDA380	I.N.P.S.(REGOLARIZZAZ.DURC)	1.429,72	1.429,72	0,00
PDA380	I.N.A.I.L.(REGOLARIZZAZ.DURC)	0,00	0,00	0,00
PDA380	DEBITI V/ASSICURAZIONI	85.517,00	89.160,06	-3.643,06
PDA380	DEBITI V/TERZI PER SOMME TRATT.A DIVERSI	874.389,63	766.544,53	107.845,10
PDA380	CREDITORI DIVERSI	1.970.886,58	2.600.120,76	-629.234,18
PDA380	FATT.DA RIC.-COMPON. ESTERNI II.CC.	290.242,96	293.023,34	-2.780,38
PDA380	DEBITI V/PERSON.COMANDATO DA ALTRI ENTI	20.329,04	63.550,05	-43.221,01
PDA380	DOC.DA RIC.PERS.QUIESCENZA	360.000,00	360.000,00	0,00
PDA380	C/TRANSITORIO CUP ALPI	11.604,27	486.047,54	-474.443,27
PDA380	DEBITI V/PEDIATRI CONVENZIONATI	4.415.118,90	4.455.993,31	-40.874,41
PDA380	DEBITI DIVERSI	311.050,07	308.587,01	2.463,06
	<b>TOTALE</b>	<b>39.329.898,12</b>	<b>34.927.521,57</b>	<b>4.402.376,55</b>



CODICE MOD. SP.	DEBITI					
PDA000	MUTUI PASSIVI					
	DEBITI V/STATO					
PDA020	Debiti v/Stato per mobilità passiva intraregionale					
PDA030	Debiti v/Stato per mobilità passiva interregionale					
PDA040	Accanto quota FSR v/Stato					
PDA050	Debiti v/Stato per restituzione finanziamenti - per ricerca:					
...	...					
PDA060	Altri debiti v/Stato					
...	...					
	DEBITI V/REGIONE O PROVINCIA AUTONOMA					
PDA060	Debiti v/Regione o Provincia Autonoma per finanziamenti - GSA					
PDA061	Debiti v/Regione o Provincia Autonoma per finanziamenti					
PDA090	Debiti v/Regione o Provincia Autonoma per mobilità passiva intraregionale					
PDA100	Debiti v/Regione o Provincia Autonoma per mobilità passiva interregionale					
PDA101	Debiti v/Regione o Provincia Autonoma per mobilità passiva internazionale					
PDA110	Accanto quota FSR da Regione o Provincia Autonoma					
PDA111	Accanto da Regione o Provincia Autonoma per anticipazione riparto disavanzo programmato dai piani aziendali di cui all'art. 1, comma 526, l. 209/2015					
PDA112	Debiti v/Regione o Provincia Autonoma per contributo L. 210/92					
PDA120	Altri debiti v/Regione o Provincia Autonoma - GSA					
PDA121	Altri debiti v/Regione o Provincia Autonoma					
PDA130	DEBITI V/COMUNI:	28.646,01	0.744,67	36.836,74	178.146,19	167.027,04
...	...					
	DEBITI V/AZIENDE SANITARIE PUBBLICHE DELLA REGIONE					
PDA160	Debiti v/Aziende sanitarie pubbliche della Regione - per quote FSR					
PDA170	Debiti v/Aziende sanitarie pubbliche della Regione - finanziamento sanitario aggiuntivo corrente LEA					
PDA180	Debiti v/Aziende sanitarie pubbliche della Regione - finanziamento sanitario aggiuntivo corrente extra LEA					
PDA190	Debiti v/Aziende sanitarie pubbliche della Regione - mobilità in compensazione					
PDA200	Debiti v/Aziende sanitarie pubbliche della Regione - mobilità non in compensazione	495.154,02	660.585,12	856.360,21	981.210,67	2.809.564,10
PDA210	Debiti v/Aziende sanitarie pubbliche della Regione - altre prestazioni					
PDA211	Debiti v/Aziende sanitarie pubbliche della Regione - altre prestazioni per STP					
PDA212	Debiti v/Aziende sanitarie pubbliche della Regione per contributi da Aziende Sanitarie Pubbliche della Regione o Prov. Aut. (extrafondi)					
PDA213	Debiti v/Aziende sanitarie pubbliche della Regione per contributo L. 210/92					
PDA220	Debiti v/Aziende Sanitarie pubbliche fuori Regione	42.903,50		129.631,79	105.711,53	257.633,72
PDA230	Debiti v/Aziende sanitarie pubbliche della Regione per versamenti costituzione netto					
PDA231	Debiti v/Aziende sanitarie pubbliche della Regione per versamenti costituzione netto - finanziamento per investimento					
PDA232	Debiti v/Aziende sanitarie pubbliche della Regione per versamenti costituzione netto - incremento Fondo Dotazione					
PDA233	Debiti v/Aziende sanitarie pubbliche della Regione per versamenti costituzione netto - Riparto Federe					
PDA234	Debiti v/Aziende sanitarie pubbliche della Regione per anticipazione riparto disavanzo programmato dai piani aziendali di cui all'art. 1, comma 526, l. 209/2015					
PDA235	Debiti v/Aziende sanitarie pubbliche della Regione per versamenti costituzione netto - altro					
	TOTALE DEBITI V/AZIENDE SANITARIE PUBBLICHE	537.736,42	890.595,12	986.011,96	1.086.922,10	3.067.197,82
	DEBITI V/SOCIETA' PARTECIPATE E/O ENTI DIPENDENTI					
PDA250	Debiti v/enti regionali:					
...	...					
PDA250	Debiti v/sperimentazioni gestionali:					
...	...					
PDA270	Debiti v/altre partecipate:	2.664.781,21	208.815,81	1.703.308,83	133.202,54	180.193,45
...	...					
	DEBITI V/FORNITORI:					
PDA280	Debiti verso erogatori (privati accreditati e convenzionati) di prestazioni sanitarie	7.125.199,35	22.169.380,87	61.753.811,24	86.872.486,10	54.116.485,23
PDA291	Debiti verso erogatori (privati accreditati e convenzionati) di prestazioni sanitarie	2.894.874,82	6.499.259,39	18.823.742,23	16.324.621,54	20.869.949,47
PDA292	Note di credito da ricevere (privati accreditati e convenzionati)					8.343.886,00
PDA301	Debiti verso altri fornitori	4.460.318,53	13.673.122,48	42.930.099,01	73.547.984,68	41.593.421,76
PDA302	Note di credito da ricevere (altri fornitori)					
PDA310	DEBITI V/ISTITUTO TESORIERE					
PDA320	DEBITI TRIBUTARI:	317.136,23	566.803,19	439.056,61	10.628.324,75	3.204.166,91
...	...					
PDA330	DEBITI V/ISTITUTI PREVIDENZIALI, ASSISTENZIALI E SICUREZZA SOCIALE:	406.138,31	526.108,17	913.125,45	12.348.978,89	1.022.262,19
...	...					
PDA340	DEBITI V/ALTRI:	11.897.991,00	3.373.421,74	6.323.197,37	67.856.770,95	53.400.223,07
PDA350	Debiti v/altri finanziatori				11.463.596,28	5.377.067,24
PDA360	Debiti v/dipendenti	8.685.104,53	2.750.931,34	2.123.511,59	30.860.409,67	41.880.165,46
PDA370	Debiti v/gestioni liquidatorie					
PDA380	Altri debiti diversi:	3.152.888,47	622.490,40	4.199.685,78	25.212.765,10	6.142.070,37
	- medicina di base	2.005.376,96	465.918,26	1.800.501,49	14.108.171,33	3.772.214,28
	- diversi	1.147.509,51	156.574,15	2.399.094,29	11.106.593,77	2.369.856,09

Tab. 43 - Dettaglio dei debiti per anno di formazione

COD. MOD.	DEBITI	DEBITI PER SCADENZA		
		Ente 12 mesi		oltre 5 anni
PDA000	MUTUI PASSIVI			
	<b>DEBITI V/STATO</b>			
PDA020	Debiti v/Stato per mobilità passiva extraregionale			
PDA030	Debiti v/Stato per mobilità passiva internazionale			
PDA040	Acconto quota FSR v/Stato			
PDA050	Debiti v/Stato per restituzione finanziamenti - per ricerca:			
	...			
	...			
PDA060	Altri debiti v/Stato			
	...			
	...			
	<b>DEBITI V/REGIONE O PROVINCIA AUTONOMA</b>			
PDA080	Debiti v/Regione o Provincia Autonoma per finanziamenti			
PDA090	Debiti v/Regione o Provincia Autonoma per mobilità passiva intraregionale			
PDA100	Debiti v/Regione o Provincia Autonoma per mobilità passiva extraregionale			
PDA110	Acconto quota FSR da Regione o Provincia Autonoma			
PDA120	Altri debiti v/Regione o Provincia Autonoma			
PDA121	Altri debiti v/Regione o Provincia Autonoma			
PDA130	<b>DEBITI V/COMUNI:</b>	511.105,54		
	<b>DEBITI V/AZIENDE SANITARIE PUBBLICHE DELLA REGIONE</b>			
PDA160	Debiti v/Aziende sanitarie pubbliche della Regione - per quota FSR	-		
PDA170	Debiti v/Aziende sanitarie pubbliche della Regione - finanziamento sanitario aggiuntivo corrente LEA	-		
PDA180	Debiti v/Aziende sanitarie pubbliche della Regione - finanziamento sanitario aggiuntivo corrente extra LEA	-		
PDA190	Debiti v/Aziende sanitarie pubbliche della Regione - mobilità in compensazione	-		
PDA200	Debiti v/Aziende sanitarie pubbliche della Regione - mobilità non in compensazione	6.002.874,92		
PDA210	Debiti v/Aziende sanitarie pubbliche della Regione - altre prestazioni			
PDA220	Debiti v/Aziende Sanitarie pubbliche fuori Regione	535.560,50		
PDA230	Debiti v/Aziende sanitarie pubbliche della Regione per versamenti c/patrimonio netto	-		
	<b>TOTALE DEBITI V/AZIENDE SANITARIE PUBBLICHE</b>	6.538.435,42	-	-
	<b>DEBITI V/SOCIETA' PARTECIPATE E/O ENTI DIPENDENTI</b>			
PDA250	Debiti v/enti regionali:			
	.....			
	.....			
PDA260	Debiti v/sperimentazioni gestionali:			
	.....			
	.....			
PDA270	Debiti v/altre partecipate:	2.225.527,63	-	2.664.781,21
	.....			
	.....			
PDA280	<b>DEBITI V/FORNITORI:</b>	234.140.356,79	-	-
PDA291	Debiti verso erogatori (privati accreditati e convenzionati) di prestazioni sanitarie	66.179.346,45	-	-
PDA292	Note credito da ricevere (privati accreditati e convenzionati)	8.343.886,00	-	-
PDA301	Debiti verso altri fornitori	176.304.896,34	-	-
PDA310	<b>DEBITI V/ISTITUTO TESORIERE</b>	-	-	-
PDA320	<b>DEBITI TRIBUTARI</b>	15.155.487,69	-	-
PDA330	<b>DEBITI V/ISTITUTI PREVIDENZIALI, ASSISTENZIALI E SICUREZZA SOCIALE:</b>	15.216.612,01	-	-
PDA340	<b>DEBITI V/ALTRI:</b>	142.491.604,13	-	-
PDA350	Debiti v/altri finanziatori	16.841.583,52	-	-
PDA360	Debiti v/dipendenti	86.320.122,49	-	-
PDA370	Debiti v/gestioni liquidatorie	-	-	-
PDA380	Altri debiti diversi:	39.329.896,12	-	-
	- medicina di base	22.150.270,31	-	-
	- diversi	17.179.627,81	-	-

Tab. 44 - Dettaglio dei debiti per scadenza







#### 4.12 RATEI E RISCOINTI PASSIVI

CODICE MOD. SP	RATEI PASSIVI	Importo	di cui a 12 mesi
BA1930	Manutenzione e riparazione agli impianti e macchinari		-
BA2020	Canoni di noleggio - area sanitaria		-

Tabella 47 -Ratei passivi – Dettaglio a livello di costo (codice CE)

CODICE MOD. SP	RISCOINTI PASSIVI	Importo	di cui a 12 mesi
BA1930	Manutenzione e riparazione agli impianti e macchinari		-
BA2020	Canoni di noleggio - area sanitaria		-

Tabella 48 - Riscconti passivi – Dettaglio a livello di ricavo (codice CE)

#### Altre informazioni relative a ratei e riscconti passivi.

Informazione	Caso presente in azienda?	Se sì, illustrare
<b>Altro.</b> Esistono altre informazioni che si ritiene necessario fornire per soddisfare la regola generale secondo cui “Se le informazioni richieste da specifiche disposizioni di legge non sono sufficienti a dare una rappresentazione veritiera e corretta, si devono fornire le informazioni complementari necessarie allo scopo” (art 2423 cc)?	NO	

#### 4.13 CONTI D’ORDINE

CODICE MOD. SP	CONTI D’ORDINE	Valore iniziale	Incrementi	Decrementi	Valore finale
PFA000	F.1) CANONI DI LEASING ANCORA DA PAGARE				
PFA010	F.2) DEPOSITI CAUZIONALI				
PFA020	F.3) BENI IN COMODATO				-
PFA021	F.4) CANONI DI PROJECT FINANCING ANCORA DA PAGARE				
PFA030	F.5) ALTRI CONTI D’ORDINE				
	Canoni di leasing a scadere				
	Depositi cauzionali				
	Beni di terzi presso l’Azienda				-
	Garanzie prestate (fideiussioni, avalli, altre garanzie personali e reali)				
	Garanzie ricevute (fideiussioni, avalli, altre garanzie personali e reali)				-
	Beni in contenzioso				
	Altri impegni assunti				

Tabella 49 - Dettagli e movimentazioni dei conti d’ordine



**Altre informazioni relative a conti d'ordine.**

Informazione	Caso presente in azienda?		Se sì, illustrare
<b>CO01.</b> Sono state attivate operazioni di project finance?	NO		
<b>CO02.</b> Esistono beni dell'Azienda presso terzi (in deposito, in pegno o in comodato)?	NO		
<b>CO03 – Altro.</b> Esistono altre informazioni che si ritiene necessario fornire per soddisfare la regola generale secondo cui "Se le informazioni richieste da specifiche disposizioni di legge non sono sufficienti a dare una rappresentazione veritiera e corretta, si devono fornire le informazioni complementari necessarie allo scopo" (art 2423 cc)?	NO		

## 5 ILLUSTRAZIONE DELLA MOVIMENTAZIONE NEL CONTO ECONOMICO

### 5.1 CONTRIBUTI IN CONTO ESERCIZIO

CODICE	VOCE NUOVO MODELLO CE (1)	Valore Ce al 31/12/2020	Valore Ce al 31/12/2019	Variazioni (importi)	Variation rel.%
AA0010	A.1) Contributi in c/ esercizio	1.856.104.889,63	1.895.951.439,61	- 39.846.549,98	-2,15
AA0020	A.1.A) Contributi da Regione o Prov. Aut. per quota F.S. regionale	1.823.068.501,69	1.862.243.605,26	- 39.175.103,57	-2,15
AA0030	A.1.A.1) da Regione o Prov. Aut. per quota F.S. regionale indistinto	1.799.970.208,59	1.837.299.771,39	- 37.329.562,80	-2,07
AA0031	A.1.A.1.1) Finanziamento indistinto	1.739.818.998,62	1.806.980.530,32	- 67.161.531,70	-3,86
AA0032	A.1.A.1.2) Finanziamento indistinto finalizzato da Regione	60.151.209,97	30.319.241,07	29.831.968,90	49,59
AA0033	A.1.A.1.3) Funzioni	-	-	-	-
AA0034	A.1.A.1.3.A) Funzioni - Pronto Soccorso	-	-	-	-
AA0035	A.1.A.1.3.B) Funzioni - Altro	-	-	-	-
AA0036	A.1.A.1.4) Quota finalizzata per il Piano aziendale di cui all'art. 1, comma 528, L. 208/2015	-	-	-	-
AA0040	A.1.A.2) da Regione o Prov. Aut. per quota F.S. regionale vincolato	23.098.293,10	24.943.833,87	- 1.845.540,77	-7,99
AA0050	A.1.B) Contributi c/ esercizio (extra fondo)	33.025.403,81	33.707.834,35	- 682.430,54	-2,07
AA0060	A.1.B.1) da Regione o Prov. Aut. (extra fondo)	30.047.323,93	33.685.034,35	- 3.637.710,42	-12,11
AA0070	A.1.B.1.1) Contributi da Regione o Prov. Aut. (extra fondo) vincolati	30.047.323,93	33.685.034,35	- 3.637.710,42	-12,11
AA0080	A.1.B.1.2) Contributi da Regione o Prov. Aut. (extra fondo) - Risorse aggiuntive da bilancio regionale a titolo di copertura LEA	-	-	-	-
AA0090	A.1.B.1.3) Contributi da Regione o Prov. Aut. (extra fondo) - Risorse aggiuntive da bilancio regionale a titolo di copertura extra LEA	-	-	-	-
AA0100	A.1.B.1.4) Contributi da Regione o Prov. Aut. (extra fondo) - Altro	-	-	-	-
AA0110	A.1.B.2) Contributi da Aziende sanitarie pubbliche della Regione o Prov. Aut. (extra fondo)	62.019,64	-	62.019,64	100,00
AA0120	A.1.B.2.1) Contributi da Aziende sanitarie pubbliche della Regione o Prov. Aut. (extra fondo) vincolati	62.019,64	-	62.019,64	100,00
AA0130	A.1.B.2.2) Contributi da Aziende sanitarie pubbliche della Regione o Prov. Aut. (extra fondo) altro	-	-	-	-
AA0140	A.1.B.3) Contributi da Ministero della Salute e da altri soggetti pubblici (extra fondo)	2.916.060,24	22.800,00	2.893.260,24	99,22
AA0141	A.1.B.3.1) Contributi da Ministero della Salute (extra fondo)	46.856,93	-	46.856,93	100,00
AA0150	A.1.B.3.2) Contributi da altri soggetti pubblici (extra fondo) vincolati	2.686.078,31	-	2.686.078,31	100,00
AA0160	A.1.B.3.3) Contributi da altri soggetti pubblici (extra fondo) L. 210/92	-	-	-	-
AA0170	A.1.B.3.4) Contributi da altri soggetti pubblici (extra fondo) altro	183.125,00	22.800,00	160.325,00	87,55
AA0171	A.1.B.3.5) Contributi da altri soggetti pubblici (extra fondo) - in attuazione dell'art.79, comma 1 sexies lettera c), del D.L. 112/2008, convertito con legge 133/2008 e della legge 23 dicembre 2009 n. 191.	-	-	-	-
AA0180	A.1.C) Contributi c/ esercizio per ricerca	-	-	-	-
AA0190	A.1.C.1) Contributi da Ministero della Salute per ricerca corrente	-	-	-	-
AA0200	A.1.C.2) Contributi da Ministero della Salute per ricerca finalizzata	-	-	-	-
AA0210	A.1.C.3) Contributi da Regione ed altri soggetti pubblici per ricerca	-	-	-	-
AA0220	A.1.C.4) Contributi da privati per ricerca	-	-	-	-
AA0230	A.1.D) Contributi c/ esercizio da privati	10.984,13	-	10.984,13	100,00

CODICE MOD.	CONTRIBUTI IN ESERCIZIO	Quota capitale	Quota finalizzata	Contributo fondo di sostegno	totale	Note
AA0030	Contributi da Regione o Prov. Aut. per quota F.S. regionale indistinto	1.836.327.447,26	60.151.209,97	-96.508.448,64	1.799.970.208,59	
AA0031	A.1.A.1.1) Finanziamento indistinto	1.836.327.447,26	0,00	-96.508.448,64	1.739.818.998,62	
AA0032	A.1.A.1.2) Finanziamento indistinto finalizzato da Regione	0,00	60.151.209,97	0,00	60.151.209,97	
AA0080	Contributi da Regione o Prov. Aut. (extra fondo) - Risorse aggiuntive da bilancio regionale a titolo di copertura LEA					
AA0090	Contributi da Regione o Prov. Aut. (extra fondo) - Risorse aggiuntive da bilancio regionale a titolo di copertura extra LEA					

Tab.50 - Dettagli contributi in conto esercizio



INDICAZIONE	DETTAGLIO CONTRIBUTI IN ESERCIZIO	Atto	Data	Quanto	Importo assegnato	Importo utilizzato nell'esercizio	Percentuale di copertura
AA0020	DA REGIONE O P.A. PER QUOTA F.S. REGIONALE				1.823.098,50	1.823.098,50	100,00
AA0030	Quota F.S.R. Ingegneria				1.798.970,208,59	1.798.970,208,59	100,00
AA0031	QUOTA CAPITARIA	Assegnazione definitiva 2020		Assegnazione definitiva 2020	1.836.327,447,26		4.01.01.01.01
AA0031	QUOTA PER RIEQUILIBRIO	Assegnazione definitiva 2020		Assegnazione definitiva 2020	98.508,448,64		4.01.01.01.01
AA0032	QUOTE FINALIZZATE	Assegnazione definitiva 2020		Assegnazione definitiva 2020	63.151,209,97		4.01.01.01.03
AA0040	Quota F.S.R. vincolato				23.098.299,10	23.098.299,10	100,00
	MEDICINA PENITENZIARIA - DL 230/99	Assegnazione definitiva 2020		Assegnazione definitiva 2020	134.737,00	134.737,00	4.01.01.02.04
	SUES 118	Assegnazione definitiva 2020		Assegnazione definitiva 2020	1.642.278,80	1.642.278,80	4.01.01.02.98
	DDS.1226/2020 - SCOMTO FARMACE CON FATTURATO < 150.000 EURO QUOTA STATO/REGIONE	Assegnazione definitiva 2020		Assegnazione definitiva 2020	62.482,80	62.482,80	4.01.01.02.99
	SANITA' PENITENZIARIA DL 22/2015	Assegnazione definitiva 2020		Assegnazione definitiva 2020	3.524.418,00	3.524.418,00	4.01.01.02.99
	FARMACI INNOVATIVI	Assegnazione definitiva 2020		Assegnazione definitiva 2020	17.734.376,70	17.734.376,70	4.01.01.02.99
AA0050	EXTRA FONDO:				30.047.323,90	30.047.323,90	100,00
AA0070	Contributi da Regione o Prov. Aut. (extra fondo) vincolato				30.047.323,90	30.047.323,90	100,00
	INDENN. VITALITA' TALASSEMCI	DDS.791_2020 ASS.SALUTE		Contributo 2020	918.758,17	918.758,17	4.01.02.01.01
	INDENN. VITALITA' TALASSEMCI	DDS.357_29/04/2021 ASS.SALUTE		Contributo 2020	773.583,62	773.583,62	4.01.02.01.01
	INDENNITA' KM TALASSEMCI - 2019	DDG.385_29/04/2021 ASS.SALUTE		Contributo 2020	14.094,12	14.094,12	4.01.02.01.01
	CONTRIB.DISABILITA' GRAVISSIMA APRILE	D.R.S.398/2020 ASS.FAMGLIA SERV.7		Contributo 2020	1.638.709,19	1.638.709,19	4.01.02.01.01
	CONTRIB.DISABILITA' GRAVISSIMA MAGGIO	D.R.S.503/2020 ASS.FAMGLIA SERV.7		Contributo 2020	2.637.840,00	2.637.840,00	4.01.02.01.01
	CONTRIB.DISABILITA' GRAVISSIMA GIUGNO	D.R.S.982/2020 ASS.FAMGLIA SERV.7		Contributo 2020	2.650.840,00	2.650.840,00	4.01.02.01.01
	CONTRIB.DISABILITA' GRAVISSIMA LUGLIO/AGOSTO	D.R.S.847/2020 ASS.FAMGLIA SERV.7		Contributo 2020	5.050.320,00	5.050.320,00	4.01.02.01.01
	CONTRIB.DISABILITA' GRAVISSIMA SETTEMBRE	D.R.S.1110/2020 ASS.FAMGLIA SERV.7		Contributo 2020	5.565.380,00	5.565.380,00	4.01.02.01.01
	CONTRIB.DISABILITA' GRAVISSIMA OTTOBRE	D.R.S. N.1290/2020 ASS.FAMGLIA		Contributo 2020	3.756.380,00	3.756.380,00	4.01.02.01.01
	CONTRIB.DISABILITA' GRAVISSIMA NOV./DIC.2020 + BUDGET AGGIUNTIVO D.D.683670	D.R.S. N.1537/2020 ASS.FAMGLIA		Contributo 2020	5.528.390,00	5.528.390,00	4.01.02.01.01
	DISABIL/MINORI GRAVISSIMI NOV./DIC. 2020	D.R.S. N.1621/2020 ASS.FAMGLIA		Contributo 2020	1.461.600,00	1.461.600,00	4.01.02.01.01
	DA.1122/2020 ASS.SALUTE - PROVVEDI DA SANZIONI AMMINISTRATIVE X IGIENE E SICUREZZA	DA.1122/2020 ASS.SALUTE		Contributo 2020	293.498,63	0,00	4.01.02.01.01
AA0090	Contributi da Regione o Prov. Aut. (extra fondo) - risorse aggiuntive da bilancio regionale e titolo di copertura LEA						
AA0090	Contributi da Regione o Prov. Aut. (extra fondo) - risorse aggiuntive da bilancio regionale e titolo di copertura extra LEA						
AA0100	Contributi da Regione o Prov. Aut. (extra fondo) - Altro						
AA0120	Contributi da Aziende sanitarie pubbliche della Regione o Prov. Aut. (extra fondo) vincolato						
AA0130	Contributi da Aziende sanitarie pubbliche (extra fondo) altro						
AA0150	Contributi da altri soggetti pubblici (extra fondo) vincolato						
AA0160	Contributi da altri soggetti pubblici (extra fondo) L.210/92						
AA0170	Contributi da altri soggetti pubblici (extra fondo) altro						
AA0230	CONTRIBUTI DA PRIVATI:						

Tab. 51 - Informativa contributi in conto esercizio



In merito all'assegnazione relativa all'anno 2020 si segnala che in ottemperanza alle disposizioni di cui alla nota 30104 del 23/06/2021 si è provveduto a redigere il bilancio di esercizio facendo riferimento alle quote di contributi di fondo sanitario indistinto e vincolato e di payback attribuite in sede di negoziazione per l'anno 2020. Si è altresì fatto riferimento alla tab.A – consuntivo 2020 aggiornata con la contribuzione al fondo di sostegno indicato nella tabella allegata alla succitata nota. Successivamente, preso atto della direttiva prot. n. 39956 del 10/0//2021, sono state apportate le rettifiche al bilancio di esercizio per effetto dell'assegnazione definitiva delle risorse del FSR indistinto, finalizzato e vincolato, dei dati di mobilità aggiornati e dei contributi ministeriali legati all'emergenza COVID

## 5.2 RETTIFICA CONTRIBUTI IN CONTO ESERCIZIO PER DESTINAZIONE AD INVESTIMENTI

CODICE MOD. CE	DETTAGLIO RETTIFICA CONTRIBUTI C/ESERCIZIO PER DESTINAZIONE AD INVESTIMENTI	Contributo assegnato	Quota destinata ad investimenti	Incidenza %
AA0020	Contributi in c/esercizio da Regione o P.A. per quota F.S. regionale	1.823.068.501,59	3.979.429,77	0,2183
	<b>Totale contributo per finanziamento investimenti</b>	<b>1.823.068.501,59</b>	<b>3.979.429,77</b>	<b>0,2183</b>
AA0060	Contributi in c/esercizio da Regione o P.A. extra fondo	30.047.323,93		
AA0110	Contributi in c/esercizio da aziende sanitarie pubbliche (extra fondo)			
AA0140	Contributi da Ministero della Salute e da altri soggetti pubblici (extra fondo)			
AA0180	Contributi in c/esercizio per ricerca			
AA0230	Contributi in c/esercizio da privati			
AA0240	Rettifica contributi c/esercizio per destinazione ad investimenti:			
AA0250	Rettifica contributi in c/esercizio per destinazione ad investimenti - da Regione o Prov. Aut. per quota F.S. regionale			
AA0260	Rettifica contributi in c/esercizio per destinazione ad investimenti - altri contributi			
	<b>Totale Rettifica contributi c/esercizio per destinazione ad investimenti</b>	<b>1.853.115.826</b>	<b>3.979.430</b>	<b>0,2183</b>

Tab. 52 – Dettaglio rettifica contributi in conto esercizio per destinazione ad investimenti

### Altre informazioni relative a contributi in conto esercizio.

Informazione	Caso presente in azienda?	Se sì, illustrare
Sono state rilevate significative variazioni rispetto all'esercizio precedente?	NO	



### 5.3 UTILIZZO FONDI PER QUOTE INUTILIZZATE CONTRIBUTI FINALIZZATI E VINCOLATI DI ESERCIZI PRECEDENTI

Si fornisce il dettaglio della composizione:

Codice modello CE - 2000				
A.3.A) Utilizzo fondi per quote inutilizzate contributi di esercizi precedenti da Regione o Prov. Aut. per quota F.S. regionale indistinto finalizzato				
Descrizione del contributo (da elencare in analitico)	Valore complessivo assegnato ed accantonato	Valore già utilizzato	Valore espresso a CE a titolo di sterilizzazione dei correlati costi specifici espressi	totale della specifica disponibilità residua a fondo patrimoniale correlato allo specifico contributo
STERILIZZ. COSTI PROG. RIQUALIF. PERS. 118 AUTISTA SOCCORR. - 2011	209.425,00	177.702,47	-	31.722,53
STERILIZZ. COSTI BRUCELLOSI E RANDAGISMO - 2018	568.000,00	255.064,40	-	312.935,60
STERILIZZ. COSTI BRUCELLOSI E RANDAGISMO - 2019	568.000,00	-	-	568.000,00
STERILIZZ. COSTI BRUCELLOSI E RANDAGISMO - 2020	718.000,00	-	-	718.000,00
STERILIZZ. COSTI "SORVEGL.PASSI" - 2019	10.000,00	-	9.981,37	18,63
STERILIZZ. COSTI "SORVEGL.PASSI" - 2020	10.000,00	-	-	10.000,00
STERILIZZ. COSTI "INCENTIVAZIONE PLASMA" - 2012	144.000,00	11.225,49	-	132.774,51
STERILIZZ. COSTI "INCENTIVAZIONE PLASMA" - 2013	102.700,00	-	-	102.700,00
STERILIZZ. COSTI "INCENTIVAZIONE PLASMA" - 2016	159.700,00	-	-	159.700,00
STERILIZZ. COSTI "INCENTIVAZIONE PLASMA" - 2017	149.925,00	-	-	149.925,00
STERILIZZ. COSTI "INCENTIVAZIONE PLASMA" - 2018	138.500,00	-	-	138.500,00
STERILIZZ. COSTI "INCENTIVAZIONE PLASMA" - 2019	118.925,00	-	-	118.925,00
STERILIZZ. COSTI "INCENTIVAZIONE PLASMA" - 2020	218.675,00	-	-	218.675,00
STERILIZZ. COSTI CURA DIPENDENZA DAL GIOCO D'AZZARDO - 2015	1.037.473,00	3.952,31	-	1.033.520,69
STERILIZZ. COSTI CURA DIPENDENZA DAL GIOCO D'AZZARDO - 2016	1.036.946,00	-	-	1.036.946,00
STERILIZZ. COSTI CURA DIPENDENZA DAL GIOCO D'AZZARDO - 2017	1.016.517,00	-	-	1.016.517,00
STERILIZZ. COSTI CURA DIPENDENZA DAL GIOCO D'AZZARDO - 2018	1.034.556,00	-	-	1.034.556,00
STERILIZZ. COSTI CURA DIPENDENZA DAL GIOCO D'AZZARDO - 2019	1.030.410,00	-	-	1.030.410,00
STERILIZZ. COSTI CURA DIPENDENZA DAL GIOCO D'AZZARDO - 2020	1.026.518,00	-	-	1.026.518,00
STERILIZZ. COSTI QUOTA AIDS DOMICILIARE - 2020	292.000,00	-	276.960,00	15.040,00
STERILIZZ. COSTI QUOTA 0,1% - ART.25 C.13 L.R.19/2005 - ALZHEIMER - 2017	1.816.970,00	302.525,20	49.383,31	1.465.061,49
STERILIZZ. COSTI QUOTA 0,1% - ART.25 C.13 L.R.19/2005 - ALZHEIMER - 2018	1.849.500,00	-	-	1.849.500,00
STERILIZZ. COSTI QUOTA 0,1% - ART.25 C.13 L.R.19/2005 - ALZHEIMER - 2019	1.850.300,00	-	-	1.850.300,00
STERILIZZ. COSTI QUOTA 0,1% - ART.25 C.13 L.R.19/2005 - ALZHEIMER - 2020	1.878.100,00	-	-	1.878.100,00
STERILIZZ. COSTI FARMACIE RURALI - 2019	227.313,35	-	227.313,35	-
STERILIZZ. COSTI FARMACIE RURALI - 2020	226.957,00	-	-	226.957,00
FINANZIAM.DIVERSI PER COVID-19	36.545.871,14	21.452.345,49	-	15.093.525,65
FINANZIAM.D.A.1103/2020 - LISTE DI ATTESA	3.127.989,20	-	-	3.127.989,20
<b>TOTALI</b>	<b>57.113.270,69</b>	<b>22.202.815,36</b>	<b>563.638,03</b>	<b>34.346.817,30</b>

Codice modello CE - 2000				
A.3.B) Utilizzo fondi per quote inutilizzate contributi di esercizi precedenti da Regione o Prov. Aut. per quota F.S. regionale vincolato				
Descrizione del contributo (da elencare in analitico)	Valore complessivo assegnato ed accantonato	Valore già utilizzato	Valore espresso a CE a titolo di sterilizzazione dei correlati costi specifici espressi	totale della specifica disponibilità residua a fondo patrimoniale correlato allo specifico contributo
STERILIZZ. COSTI SCREENING TUMORE MAMMELLA	1.241.358,00	1.241.358,00	-	-
STERILIZZ. COSTI D.A.2495/09 - PIANI DI PREVENZIONE	3.785.773,00	3.752.019,96	-	33.753,04
STERILIZZ. COSTI SCREENING TUMORE COLON RETTO	1.007.565,00	952.736,13	-	54.828,87
STERILIZZ. COSTI SCREENING TUMORE CERVICE UTERINA	1.040.377,00	1.040.377,00	-	-
STERILIZZ. COSTI PROG. PSN 2010	10.249.100,18	9.612.896,26	-	636.203,92
STERILIZZ. COSTI PROG. PSN 2011	13.259.729,00	11.751.405,88	476.141,03	1.032.182,09
STERILIZZ. COSTI PROG. PSN 2012	13.405.024,00	6.444.082,90	946.496,03	6.014.445,07
STERILIZZ. COSTI PROG. PSN 2013	7.218.383,00	2.282.087,68	13.940,35	4.922.354,97
STERILIZZ. COSTI PROG. PSN 2014	8.376.679,00	1.345.092,36	434.357,21	6.597.229,43
STERILIZZ. COSTI PROG. PSN 2015	3.449.272,50	-	34.318,50	3.414.954,00
STERILIZZ. COSTI PROG. PSN 2016	3.168.912,00	41.890,00	404.473,61	2.722.548,39
STERILIZZ. COSTI PROG. PSN 2017	3.309.085,00	-	14.405,64	3.294.679,36
STERILIZZ. COSTI PROG. PSN 2018	764.400,00	-	-	764.400,00
STERILIZZ. COSTI PROG. PSN 2019	6.744.806,00	-	-	6.744.806,00
<b>TOTALI</b>	<b>77.020.463,68</b>	<b>38.463.946,17</b>	<b>2.324.133,37</b>	<b>36.232.384,14</b>

A.3.C) Utilizzo fondi per quote (utilizzate contributi di esercizi precedenti da soggetti pubblici (extra fondo) vincolati)

Descrizione del contributo (da elencare in analitico)	Valore complessivo assegnato ed accantonato	Valore già utilizzato	Valore espresso a CE a titolo di sterilizzazione dei correlati costi specifici espressi	totale della specifica disponibilità residua a fondo patrimoniale correlato allo specifico contributo
STERILIZZ. COSTI DISABILI GRAVISSIMI - 2017/2018	57.425.110,61	54.565.970,43	2.859.140,18	-
STERILIZZ. COSTI DISABILI GRAVISSIMI - 2019	31.843.200,00	31.780.367,00	62.833,00	-
STERILIZZ. COSTI FINANZ. QSN 2007/2013	3.172.881,22	2.784.264,42	133.953,59	254.663,21
STUDIO S.M.A.R.T. - A.O.U. CITTA' DELLA SALUTE TORINO - STERILIZZ.COSTI	22.800,00	21.304,94	1.495,06	-
PROG.ICARE (ASP TP) - STERILIZZ.FATT.DIVERSE	62.013,64	-	1.854,00	60.165,64
<b>TOTALI</b>	<b>92.526.011,47</b>	<b>89.151.906,79</b>	<b>3.059.275,83</b>	<b>314.828,85</b>



## 5.4 RICAVI PER PRESTAZIONI SANITARIE E SOCIOSANITARIE A RILEVANZA SANITARIA —

CODICE MOD.CE	Descrizione	Valore del 2020	Valore del 2019	Variazioni (€)	Variazioni (%)
AA0320	A.4) Ricavi per prestazioni sanitarie e sociosanitarie a rilevanza sanitaria	56.944.250,65	60.771.792,37	-3.827.541,72	-6,3%
AA0330	A.4.A) Ricavi per prestazioni sanitarie e sociosanitarie a rilevanza sanitaria erogate a soggetti pubblici	51.843.201,03	53.697.865,23	-1.854.664,20	-3,5%
AA0340	A.4.A.1) Ricavi per prestaz. sanitarie e sociosanitarie a rilevanza sanitaria erogate ad Aziende sanitarie pubbliche della Regione	50.059.691,33	51.300.213,74	-1.240.522,41	-2,4%
AA0350	A.4.A.1.1) Prestazioni di ricovero	34.771.563,40	35.170.704,97	-399.141,57	-1,1%
AA0360	A.4.A.1.2) Prestazioni di specialista ambulatoriale	7.336.426,09	7.340.877,98	-4.451,87	-0,1%
AA0361	A.4.A.1.3) Prestazioni di pronto soccorso non seguite da ricovero	-	-	-	-
AA0370	A.4.A.1.4) Prestazioni di psichiatria residenziale e semiresidenziale	276.805,00	359.338,00	-82.533,00	-23,0%
AA0380	A.4.A.1.5) Prestazioni di File F	3.054.322,77	4.129.176,88	-1.074.854,11	-26,0%
AA0390	A.4.A.1.6) Prestazioni servizi MMS, PLS, Contin. assistenziale	155.709,00	161.755,00	-6.046,00	-3,7%
AA0400	A.4.A.1.7) Prestazioni servizi farmaceutica convenzionata	1.019.541,19	957.923,60	61.617,59	6,4%
AA0410	A.4.A.1.8) Prestazioni termali	-	-	-	-
AA0420	A.4.A.1.9) Prestazioni trasporto ambulanze ed elisoccorso	-	-	-	-
AA0421	A.4.A.1.10) Prestazioni assistenza integrativa	-	-	-	-
AA0422	A.4.A.1.11) Prestazioni assistenza protesica	-	-	-	-
AA0423	A.4.A.1.12) Prestazioni assistenza riabilitativa extraospedaliera	1.494.123,34	1.543.013,94	-48.890,60	-3,2%
AA0424	A.4.A.1.13) Ricavi per cessione di emocomponenti e cellule staminali	-	-	-	-
AA0425	A.4.A.1.14) Prestazioni assistenza domiciliare integrata (ADI)	-	-	-	-
AA0430	A.4.A.1.15) Altre prestazioni sanitarie e socio-sanitarie a rilevanza sanitaria	1.951.200,54	1.637.423,39	313.777,15	19,2%
AA0440	A.4.A.2) Ricavi per prestaz. sanitarie e sociosanitarie a rilevanza sanitaria erogate ad altri soggetti pubblici	138.817,44	540.528,80	-401.711,36	-74,3%
AA0450	A.4.A.3) Ricavi per prestaz. sanitarie e sociosanitarie a rilevanza sanitaria erogate a soggetti pubblici Extraregione	1.644.692,26	1.857.122,69	-212.430,43	-11,4%
AA0460	A.4.A.3.1) Prestazioni di ricovero	332.127,87	511.658,43	-179.530,56	-35,1%
AA0470	A.4.A.3.2) Prestazioni ambulatoriali	33.955,91	46.346,19	-12.390,28	-26,7%
AA0471	A.4.A.3.3) Prestazioni pronto soccorso non seguite da ricovero	-	-	-	-
AA0480	A.4.A.3.4) Prestazioni di psichiatria non soggetta a compensazione (resid. e semiresid.)	-	-	-	-
AA0490	A.4.A.3.5) Prestazioni di File F	166.633,20	105.909,55	60.723,65	57,3%
AA0500	A.4.A.3.6) Prestazioni servizi MMS, PLS, Contin. assistenziale Extraregione	132.035,00	138.569,00	-6.534,00	-4,7%
AA0510	A.4.A.3.7) Prestazioni servizi farmaceutica convenzionata Extraregione	493.132,64	466.132,57	26.950,07	5,8%
AA0520	A.4.A.3.8) Prestazioni termali Extraregione	-	-	-	-
AA0530	A.4.A.3.9) Prestazioni trasporto ambulanze ed elisoccorso Extraregione	-	-	-	-
AA0541	A.4.A.3.10) Prestazioni assistenza integrativa da pubblico (extraregione)	-	-	-	-
AA0542	A.4.A.3.11) Prestazioni assistenza protesica da pubblico (extraregione)	-	-	-	-
AA0550	A.4.A.3.12) Ricavi per cessione di emocomponenti e cellule staminali Extraregione	-	-	-	-
AA0560	A.4.A.3.13) Ricavi per differenziale tariffe TUC	-	-	-	-
AA0561	A.4.A.3.14) Altre prestazioni sanitarie e sociosanitarie a rilevanza sanitaria erogate a soggetti pubblici Extraregione	10.500,00	-	10.500,00	-
AA0570	A.4.A.3.15) Altre prestazioni sanitarie e sociosanitarie a rilevanza sanitaria non soggette a compensazione Extraregione	-	-	-	-
AA0580	A.4.A.3.15.A) Prestazioni di assistenza riabilitativa non soggette a compensazione Extraregione	-	-	-	-
AA0590	A.4.A.3.15.B) Altre prestazioni sanitarie e socio-sanitarie a rilevanza sanitaria non soggette a compensazione Extraregione	-	-	-	-
AA0600	A.4.A.3.16) Altre prestazioni sanitarie a rilevanza sanitaria - Mobilità attiva Internazionale	476.307,64	588.456,95	-112.149,31	-19,1%
AA0601	A.4.A.3.17) Altre prestazioni sanitarie a rilevanza sanitaria - Mobilità attiva Internazionale rilevata dalle AO, AOU, IRCCS.	-	-	-	-
AA0602	A.4.A.3.18) Altre prestazioni sanitarie e sociosanitarie a rilevanza sanitaria ad Aziende sanitarie e casse mutua estera - (fatturate direttamente)	-	-	-	-
AA0610	A.4.B) Ricavi per prestazioni sanitarie e sociosanitarie a rilevanza sanitaria erogate da privati v/residenti Extraregione in compensazione (mobilità attiva)	951.770,25	1.089.135,64	-137.365,39	-12,5%
AA0620	A.4.B.1) Prestazioni di ricovero da priv. Extraregione in compensazione (mobilità attiva)	704.000,00	795.000,00	-91.000,00	-11,4%
AA0630	A.4.B.2) Prestazioni ambulatoriali da priv. Extraregione in compensazione (mobilità attiva)	242.024,66	288.215,73	-46.191,07	-16,0%
AA0631	A.4.B.3) Prestazioni di pronto soccorso non seguite da ricovero da priv. Extraregione in compensazione (mobilità attiva)	-	-	-	-
AA0640	A.4.B.4) Prestazioni di File F da priv. Extraregione in compensazione (mobilità attiva)	5.745,59	5.919,91	-174,32	-2,9%
AA0650	A.4.B.5) Altre prestazioni sanitarie e sociosanitarie a rilevanza sanitaria erogate da privati v/residenti Extraregione in compensazione (mobilità attiva)	-	-	-	-
AA0660	A.4.C) Ricavi per prestazioni sanitarie e sociosanitarie a rilevanza sanitaria erogate a privati	3.522.501,30	5.076.170,77	-1.553.669,47	-30,6%
AA0670	A.4.D) Ricavi per prestazioni sanitarie erogate in regime di intramoenia	626.776,07	908.620,73	-281.844,66	-31,0%
AA0680	A.4.D.1) Ricavi per prestazioni sanitarie intramoenia - Area ospedaliera	-	-	-	-
AA0690	A.4.D.2) Ricavi per prestazioni sanitarie intramoenia - Area specialistica	492.665,34	765.866,66	-293.201,32	-37,3%
AA0700	A.4.D.3) Ricavi per prestazioni sanitarie intramoenia - Area sanità pubblica	-	24.977,14	-24.977,14	-100,0%
AA0710	A.4.D.4) Ricavi per prestazioni sanitarie intramoenia - Consulenze (ex art. 55 c.1 lett. c), di ed ex art. 57,58) (Aziende sanitarie pubbliche della Regione)	134.112,73	97.776,73	36.336,00	37,2%
AA0720	A.4.D.5) Ricavi per prestazioni sanitarie intramoenia - Consulenze (ex art. 55 c.1 lett. c), di ed ex art. 57,58) (Aziende sanitarie pubbliche della Regione)	-	-	-	-
AA0730	A.4.D.6) Ricavi per prestazioni sanitarie intramoenia - Altro	-	-	-	-
AA0740	A.4.D.7) Ricavi per prestazioni sanitarie intramoenia - Altro (Aziende sanitarie pubbliche della Regione)	-	-	-	-



I dati sui flussi di mobilità attiva sanitaria sia intra che extraregione sono stati comunicati dall'Assessorato della Salute tramite "Tabella A" allegata alla nota prot./Dip.5/n.29441 del 18/06/2021, successivamente modificata con nota 30104 del 23/06/2021 avente ad oggetto "Disposizioni chiusura dei Bilanci d'esercizio 2020" ed in ultimo nel mese di settembre quando sono stati comunicati i dati di mobilità aggiornati.

SOCIES	DESCRIZIONE ATTIVITA' SANITARIA	ASL	ASL	ASL	BONNO	ASL	ASL	ASL	ASP	ASP	TOTALE	
	<b>RICAVI DA MOBILITA' SANITARIA INFRAREGIONALE (A)</b>										50.036.954,33	50.036.954,33
AA0350	Prestazioni di ricovero										34.771.663,40	34.771.663,40
AA0360	Prestazioni di specialista ambulatoriale										7.336.426,09	7.336.426,09
AA0370	Prestazioni di psichiatria residenziale e semiresidenziale										276.806,00	276.806,00
AA0380	Prestazioni di Fle F										3.064.322,77	3.064.322,77
AA0390	Prestazioni servizi HMG, PLS, Contin. assistenziale										155.709,00	155.709,00
AA0400	Prestazioni servizi farmaceutica convenzionata										1.019.541,19	1.019.541,19
AA0410	Prestazioni termali										-	-
AA0420	Prestazioni trasporto ambulanze ed elisoccorso										1.494.123,34	1.494.123,34
AA0423	Prestazioni assistenza riabilitativa extracospedatara										-	-
AA0430	Altre prestazioni sanitarie e socio-sanitarie										1.928.463,54	1.928.463,54
	<b>RICAVI DA MOBILITA' SANITARIA EXTRAREGIONALE (B)</b>										1.167.684,62	1.167.684,62
AA0460	Prestazioni di ricovero										332.127,67	332.127,67
AA0470	Prestazioni di specialista ambulatoriale										33.955,91	33.955,91
AA0480	Prestazioni di psichiatria residenziale e semiresidenziale										-	-
AA0490	Prestazioni di Fle F										166.633,20	166.633,20
AA0500	Prestazioni servizi HMG, PLS, Contin. assistenziale										132.035,00	132.035,00
AA0510	Prestazioni servizi farmaceutica convenzionata										493.132,64	493.132,64
AA0520	Prestazioni termali										-	-
AA0530	Prestazioni trasporto ambulanze ed elisoccorso										-	-
AA0540	Altre prestazioni sanitarie e socio-sanitarie										-	-
AA0550	Ricavi per cessione di emocomponenti e cellule staminali										-	-
AA0560	Ricavi per differenzele tariffe TUC										-	-
AA0800	Ricavi per differenzele tariffe TUC										-	-
	<b>TOTALE RICAVI DA MOBILITA' (A+B)</b>										51.194.638,95	51.194.638,95
AA0800	<b>RICAVI PER PRESTAZIONI OGGETTO DI FATTURAZIONE DIRETTA (INFRAREGIONALE) (C)</b>										3.712.353,58	3.712.353,58
	<b>RICAVI PER PREST. OGGETTO DI FATTUR. DIRETTA EXTRAREGIONALE (D)</b>										-	-
	<b>TOTALE RICAVI PER PREST. OGGETTO DI FATTURAZ. DIRETTA (C+D)</b>										3.712.353,58	3.712.353,58
	<b>TOTALE RICAVI AZIENDE REGIONE (A+C)</b>										-	53.749.307,91
	<b>TOTALE RICAVI AZIENDE EXTRA REGIONE (B+D)</b>										-	1.167.684,62
	<b>TOTALE RICAVI AZIENDE SANITARIE PUBBLICHE (A+B+C+D)</b>										-	54.907.192,53

Tabella 53 - Dettaglio ricavi per prestazioni sanitarie in mobilità

Per il commento della voce AA0800 si veda il successivo paragrafo 5.5 .

CODICE MOD. CH	PRESTAZIONI SANITARIE EROGATE IN REGIME DI INTRAMOENIA	Valore CE art. 31/A/2020	Valore CE art. 31/A/2019	Variazioni Importo	Variazioni %
AA0680	Ricavi per prestazioni sanitarie intramoenia - Area ospedaliera	-	-	-	-
AA0690	Ricavi per prestazioni sanitarie intramoenia - Area specialistica	492.665,34	765.866,86	- 293.201,52	-37,3%
AA0700	Ricavi per prestazioni sanitarie intramoenia - Area sanità pubblica	-	24.977,14	- 24.977,14	-100,0%
AA0710	Ricavi per prestazioni sanitarie intramoenia - Consulenze (ex art. 55 c.1 lett. c), d) ed ex art. 57-58)	134.112,73	97.776,73	36.336,00	37,2%
AA0720	Ricavi per prestazioni sanitarie intramoenia - Consulenze (ex art. 55 c.1 lett. c), d) ed ex art. 57-58) (Aziende sanitarie pubbliche della Regione)	-	-	-	-
AA0730	Ricavi per prestazioni sanitarie intramoenia - Altro	-	-	-	-
AA0740	Ricavi per prestazioni sanitarie intramoenia - Altro (Aziende sanitarie pubbliche della Regione)	-	-	-	-
	<b>TOTALE RICAVI INTRAMOENIA</b>	<b>626.778,07</b>	<b>908.620,73</b>	<b>- 281.842,66</b>	<b>-31,0%</b>
BA1210	Compartecipazione al personale per att. libero professionale intramoenia - Area ospedaliera	-	193.156,90	- 193.156,90	-100,0%
BA1220	Compartecipazione al personale per att. libero professionale intramoenia - Area specialistica	351.885,41	462.817,42	- 110.932,01	-24,0%
BA1230	Compartecipazione al personale per att. libero professionale intramoenia - Area sanità pubblica	-	-	-	-
BA1240	Compartecipazione al personale per att. libero professionale intramoenia - Consulenze (ex art. 55 c.1 lett. c), d) ed ex Art. 57-58)	115.834,78	5.519,27	110.315,51	1998,7%
BA1250	Compartecipazione al personale per att. libero professionale intramoenia - Consulenze (ex art. 55 c.1 lett. c), d) ed ex Art. 57-58) (Aziende sanitarie pubbliche della Regione)	-	-	-	-
BA1260	Compartecipazione al personale per att. libero professionale intramoenia - Altro	-	39.100,00	- 39.100,00	-100,0%
BA1270	Compartecipazione al personale per att. libero professionale intramoenia - Altro (Aziende sanitarie pubbliche della Regione)	-	-	-	-
	<b>TOTALE QUOTE RETROCESSE AL PERSONALE (ESCLUSO IRAP)</b>	<b>467.720,19</b>	<b>700.593,59</b>	<b>- 232.873,40</b>	<b>-33%</b>
	Indennità di esclusività medica per attività di libera professione	20.986,98	11.478.295,45	- 11.457.308,47	-99,8%
	IRAP relativa ad attività di libera professione (intramoenia)	43.449,38	45.670,00	- 2.220,62	-4,9%
	Costi diretti aziendali	1.183,64	38.180,00	- 36.996,36	-96,9%
	Costi generali aziendali	43.975,20	60.100,00	- 16.124,80	-26,8%
	Fondo di perequazione	24.731,34	39.100,00	- 14.368,66	-36,7%
	Fondo di prevenzione	24.731,34	39.100,00	- 14.368,66	-36,7%
	<b>TOTALE ALTRI COSTI INTRAMOENIA</b>	<b>159.057,88</b>	<b>11.700.445,45</b>	<b>- 11.541.387,57</b>	<b>-99%</b>

Tabella 54 - Dettaglio ricavi e costi per prestazioni sanitarie erogate in regime di intramoenia

Con riferimento alla indennità di esclusività medica per attività libero-professionale si rappresenta che la medesima non è inclusa nella tariffa delle prestazioni sanitarie offerte in regime di intramoenia stante che trattasi di indennità fissa ricorrente corrisposta mensilmente al personale medico che ha optato per il rapporto di esclusività come da DPCM 27/3/2000 a prescindere dall'effettuazione da parte dell'Azienda dell'esercizio dell'attività ALPI.

Ai fini della compilazione del prospetto sopra riportato, si rappresenta infine che l'importo inserito quale indennità di esclusività, è stato calcolato con riferimento al solo personale autorizzato a svolgere l'attività libero professionale intramoenia a differenza di quello indicato nel prospetto relativo all'anno 2019 che rappresentava l'importo dell'indennità di esclusività di tutto il personale.



DETTAGLIO RIMBORSI DA AZIENDE SANITARIE PUBBLICHE DELLA REGIONE PER ACQUISTI DI BENI	ASL di Siracusa	ASL di Catania	ASL di Palermo	ASL di Agrigento	ASL di Trapani	TOTALE
<b>Prodotti farmaceutici ed emoderivati:</b>						
Medicinali con AIC, ad eccezione di vaccini ed emoderivati di produzione regionale						
Medicinali senza AIC						
Emoderivati di produzione regionale						
Sangue ed emocomponenti						
<b>Dispositivi medici:</b>						
Dispositivi medici						
Dispositivi medici impiantabili attivi						
Dispositivi medico diagnostici in vitro (MDI)						
Prodotti dietetici						
Materiali per la profilassi (vaccini)						
Prodotti chimici						
Materiali e prodotti per uso veterinario						
<b>Altri beni e prodotti sanitari:</b>						
...						
...						
<b>Prodotti alimentari</b>						
Materiali di guardaroba, di pulizia e di convivenza in genere						
Combustibili, carburanti e lubrificanti						
Supporti informatici e cancelleria						
Materiale per la manutenzione						
<b>Altri beni e prodotti non sanitari:</b>						
...						
...						
<b>TOTALE</b>						

Tabella 55 - Dettaglio rimborsi da aziende sanitarie pubbliche della Regione per acquisti di beni

Si fornisce dettaglio della voce AA0660 "Ricavi per prestazioni sanitarie":

DESCRIZIONE VOCE		2020	2019	diff.
AA0660	PROVENTI RILASCIO CARTELLE CLIN. E RADIOLOGICHE	17.642,30	26.202,64	-8.560,34
AA0660	RICAVI PER SPERIM. CLINICHE E FARMACOLOGICHE	2.500,00	26.245,00	-23.745,00
AA0660	RICAVI PER VISITE FISCALI	9.045,55	16.077,81	-7.032,26
AA0660	RICAVI PER CESSIONI DI SANGUE	5.942,00	102.450,28	-96.508,28
AA0660	PRESTAZ. DI MEDICINA LEGALE	258.816,21	381.930,48	-123.114,27
AA0660	PRESTAZ. DEL DIPART. PREVENZIONE	648.684,01	557.894,96	90.789,05
AA0660	RIMB. SPESE PER VISITE FISCALI	294,00	2.726,53	-2.432,53
AA0660	RICAVI PER VISITE COLLEGIALI	10.050,00	13.100,00	-3.050,00
AA0660	RICAVI ESPORTAZ. SANGUE CORDONALE	3.000,00	2.800,00	200,00
AA0660	PRESTAZIONI IN DAY HOSPITAL A PRIVATI	25.359,53	40.668,75	-15.309,22
AA0660	ALTRE PRESTAZ. A PRIVATI	717.578,18	648.764,09	68.814,09
AA0660	PREST. IN REGIME DI DEGENZA A PRIVATI	912.450,51	1.992.558,06	-1.080.107,55
AA0660	PRESTAZ. LABORATORIO EXTRA LEA	15.496,00	33.634,64	-18.138,64
AA0660	PROVENTI PER ATTIVITA' VETERINARIA	486.126,90	619.368,57	-133.241,67
AA0660	PRESTAZ. DI MEDICINA DEL LAVORO	262.229,06	401.061,03	-138.831,97
AA0660	PRESTAZIONI AMBULATORIALI A PRIVATI	147.287,05	210.687,93	-63.400,88
	<b>TOTALE</b>	<b>3.522.501,30</b>	<b>5.076.170,77</b>	<b>-1.553.669,47</b>



## 5.5 CONCORSI, RECUPERI, RIMBORSI

CODICE MOD. CE	DESCRIZIONE SOTTOCONTO AZIENDALE	SALDO AL 31/12/2020	SALDO AL 31/12/2019	DIFFERENZA	VARIAZIONE %
<b>AA0750</b>	<b>A.5) Concorsi, recuperi e rimborsi</b>	27.895.209,88	34.107.312,65	- 6.212.108,77	- 22,27
<b>AA0760</b>	<b>A.5.A) Rimborsi assicurativi</b>	411.627,86	203.311,73	208.315,63	50,61
<b>AA0770</b>	<b>A.5.B) Concorsi, recuperi e rimborsi da Regione</b>	631.365,84	192.318,74	439.047,10	69,54
AA0780	A.5.B.1) Rimborso degli oneri stipendiali del personale dell'azienda in posizione di comando presso la Regione	631.365,84	192.318,74	439.047,10	69,54
AA0790	A.5.B.2) Altri concorsi, recuperi e rimborsi da parte della Regione	-	-	-	100,00
<b>AA0800</b>	<b>A.5.C) Concorsi, recuperi e rimborsi da Aziende sanitarie pubbliche della Regione</b>	3.712.353,58	13.523.235,12	- 9.810.881,54	- 264,28
AA0810	A.5.C.1) Rimborso degli oneri stipendiali del personale dipendente dell'azienda in posizione di comando presso Aziende sanitarie pubbliche della Regione	-	-	-	-
AA0820	A.5.C.2) Rimborsi per acquisto beni da parte di Aziende sanitarie pubbliche della Regione	-	-	-	-
AA0830	A.5.C.3) Altri concorsi, recuperi e rimborsi da parte di Aziende sanitarie pubbliche della Regione	3.712.353,58	13.523.235,12	- 9.810.881,54	- 264,28
AA0831	A.5.C.4) Altri concorsi, recuperi e rimborsi da parte della Regione - GSA	-	-	-	-
<b>AA0840</b>	<b>A.5.D) Concorsi, recuperi e rimborsi da altri soggetti pubblici</b>	919.320,44	940.100,73	- 20.780,29	- 2,26
AA0850	A.5.D.1) Rimborso degli oneri stipendiali del personale dipendente dell'azienda in posizione di comando presso altri soggetti pubblici	919.320,44	940.100,73	- 20.780,29	- 2,26
AA0860	A.5.D.2) Rimborsi per acquisto beni da parte di altri soggetti pubblici	-	-	-	-
AA0870	A.5.D.3) Altri concorsi, recuperi e rimborsi da parte di altri soggetti pubblici	-	-	-	-
<b>AA0880</b>	<b>A.5.E) Concorsi, recuperi e rimborsi da privati</b>	22.220.536,66	19.248.346,33	2.972.190,33	13,38
AA0890	A.5.E.1) Rimborso da aziende farmaceutiche per Pay back	21.159.498,16	15.566.952,71	5.592.545,45	26,43
AA0900	A.5.E.1.1) Pay-back per il superamento del tetto della spesa farmaceutica territoriale	-	-	-	-
AA0910	A.5.E.1.2) Pay-back per superamento del tetto della spesa farmaceutica ospedaliera	-	7.421.343,15	- 7.421.343,15	#DIV/0!
AA0920	A.5.E.1.3) Ulteriore Pay-back	8.939.508,16	8.145.609,56	793.898,60	8,88
AA0921	A.5.E.2) Rimborso per Pay back sui dispositivi medici	-	-	-	-
AA0930	A.5.E.3) Altri concorsi, recuperi e rimborsi da privati	1.061.038,50	3.681.393,62	- 2.620.355,12	- 246,96

Il saldo della voce CE AA0850 (€/mgl 919) si riferisce ai rimborsi dovuti dalla Fondazione Giglio di Cefalù per gli oneri relativi a personale dipendente di questa ASP comandato presso la citata struttura, così come comunicati dal competente ufficio del trattamento economico del personale occorrenti per sterilizzare il costo dello stesso incluso nella voce BA2080.

Si fornisce dettaglio della voce AA0930 (€ 1.061.038,50)

CODICE MOD. CE	DESCRIZIONE SOTTOCONTO AZIENDALE	SALDO AL 31/12/2020	SALDO AL 31/12/2019	DELTA
AA0930	RIMBORSI DAL PERSONPER BUONE MENSA	149.569,90	233.369,44	- 83.799,54
AA0930	PROVENTI DA DELEGHE FINANZ.DIPENDENTI	7.838,80	7.684,80	154,00
AA0930	ALTRI RIMBORSI DAL PERSONALE DIPENDENTE	3.512,20	14.098,51	- 10.586,31
AA0930	RIVALSA PER PRESTAZIONI SANITARIE	12.477,10	4.254,42	8.222,68
AA0930	ENTRATE DIVERSE	456.760,13	1.477.270,58	- 1.020.510,45
AA0930	ALTRI RIMBORSI E RECUPERI VARI	430.880,37	1.944.715,87	- 1.513.835,50
	<b>TOTALE</b>	<b>1.061.038,50</b>	<b>3.681.393,62</b>	<b>- 2.620.355,12</b>

## 5.6 COMPARTECIPAZIONE ALLA SPESA PER PRESTAZIONI SANITARIE --

Si fornisce il dettaglio della voce AA0940:

CODICE MOD. CE	DESCRIZIONE SOTTOCONTO AZIENDALE	SALDO AL 31/12/2020	SALDO AL 31/12/2019	DELTA
AA0940	TICKET PER LA SPECIALISTICA AMBULATORIAL	1.131.389,31	2.313.202,66	- 1.181.813,35
AA0940	TICKET PER LE ANALISI DI LABORATORIO	325.745,93	561.893,50	- 236.147,57
AA0940	TICKET PER LA DIAGNOSTICA STRUMENTALE	453.372,52	795.547,43	- 342.174,91
AA0940	TICKET PER IL PRONTO SOCCORSO	3.259,94	-	3.259,94
AA0940	TICKET PER GUARDIA MEDICA	17.536,55	30.514,03	- 12.977,48
	<b>TOTALE</b>	<b>1.931.304,25</b>	<b>3.701.157,62</b>	<b>- 1.769.853,37</b>

## 5.7 QUOTA CONTRIBUTI IN C/CAPITALE IMPUTATA NELL'ESERCIZIO -

Si fornisce specifica della Quota di contributi in c/capitale imputata all'esercizio.

CODICE MOD. CE	DESCRIZIONE SOTTOCONTO AZIENDALE	SALDO AL 31/12/2020	SALDO AL 31/12/2019	DIFFERENZA	VARIAZIONE %
AA0980	A.7) Quota contributi c/capitale imputata all'esercizio	12.542.217,21	14.652.095,27	- 2.109.878,06	16,82
AA0990	A.7.A) Quota imputata all'esercizio dei finanziamenti per investimenti dallo Stato	0,00	-	-	-
AA1000	A.7.B) Quota imputata all'esercizio dei finanziamenti per investimenti da Regione	5.188.279,33	6.372.398,78	- 1.184.119,45	22,82
AA1010	A.7.C) Quota imputata all'esercizio dei finanziamenti per beni di prima dotazione	0,00	-	-	-
AA1020	A.7.D) Quota imputata all'esercizio dei contributi in c/ esercizio FSR destinati ad investimenti	7.353.937,88	8.279.696,49	- 925.758,61	100,00
AA1030	A.7.E) Quota imputata all'esercizio degli altri contributi in c/ esercizio destinati ad investimenti	0,00	-	-	-
AA1040	A.7.F) Quota imputata all'esercizio di altre poste del patrimonio netto	0,00	-	-	-

Il saldo AA1000 è formato dalle sterilizzazioni degli ammortamenti delle immobilizzazioni che negli anni si sono acquistati tramite specifici finanziamenti.

Il saldo AA1020 si riferisce agli utilizzi del fondo "Piano di Investimenti 2011" ed alla "sterilizzazione" degli ammortamenti calcolati sui cespiti acquisiti con mezzi propri dal 2012 in poi.

## 5.8 ALTRI RICAVI E PROVENTI --

CODICE MOD. CE	DESCRIZIONE SOTTOCONTO AZIENDALE	SALDO AL 31/12/2020	SALDO AL 31/12/2019	DIFFERENZA	VARIAZIONE %
AA1060	A.9) Altri ricavi e proventi	111.558,63	498.652,57	- 387.093,94	346,99
AA1070	A.9.A) Ricavi per prestazioni non sanitarie	11.249,51	16.702,58	- 5.453,07	-
AA1080	A.9.B) Fitti attivi ed altri proventi da attività immobiliari	87.480,41	144.537,65	- 57.057,24	65,22
AA1090	A.9.C) Altri proventi diversi	12.828,71	337.412,34	- 324.583,63	-

## 5.9 ACQUISTI DI BENI –

CODICE MOD. CE	DESCRIZIONE SOTTOCONTO AZIENDALE	SALDO AL 31/12/2020	SALDO AL 31/12/2019	DIFFERENZA	VARIAZIONE %
<b>BA0010</b>	<b>B.1) Acquisti di beni</b>	141.896.919,38	124.667.101,41	17.229.817,97	12,14
<b>BA0020</b>	<b>B.1.A) Acquisti di beni sanitari</b>	137.523.871,18	122.432.356,48	15.091.514,70	10,97
<b>BA0030</b>	<b>B.1.A.1) Prodotti farmaceutici ed emoderivati</b>	91.414.444,49	83.558.181,32	7.856.263,17	8,59
<b>BA0040</b>	B.1.A.1.1) Medicinali con AIC, ad eccezione di vaccini, emoderivati di produzione regionale, ossigeno e altri gas medicali	90.455.381,57	82.826.767,86	7.628.613,71	8,43
<b>BA0050</b>	B.1.A.1.2) Medicinali senza AIC	163.160,30	151.515,06	11.645,24	7,14
<b>BA0051</b>	B.1.A.1.3) Ossigeno e altri gas medicali	796.102,62	579.898,40	216.204,22	27,16
<b>BA0060</b>	B.1.A.1.4) Emoderivati di produzione regionale	15.800,00	0,00	15.800,00	-
<b>BA0061</b>	B.1.A.1.4.1) Emoderivati di produzione regionale da pubblico (Aziende sanitarie pubbliche della Regione) - Mobilità intraregionale	0,00	0,00	0,00	-
<b>BA0062</b>	B.1.A.1.4.2) Emoderivati di produzione regionale da pubblico (Aziende sanitarie pubbliche della Regione) - Mobilità extraregionale	0,00	0,00	0,00	-
<b>BA0063</b>	B.1.A.1.4.3) Emoderivati di produzione regionale da altri soggetti	15.800,00	0,00	15.800,00	-
<b>BA0070</b>	<b>B.1.A.2) Sangue ed emocomponenti</b>	2.785.554,25	2.775.513,17	10.041,08	0,36
<b>BA0080</b>	B.1.A.2.1) da pubblico (Aziende sanitarie pubbliche della Regione) – Mobilità intraregionale	2.499.062,29	2.496.367,91	2.694,38	0,11
<b>BA0090</b>	B.1.A.2.2) da pubblico (Aziende sanitarie pubbliche extra Regione) – Mobilità extraregionale	0,00	0,00	0,00	-
<b>BA0100</b>	B.1.A.2.3) da altri soggetti	286.491,96	279.145,26	7.346,70	2,56
<b>BA0210</b>	<b>B.1.A.3) Dispositivi medici</b>	24.636.336,62	18.079.113,23	6.557.223,39	26,62
<b>BA0220</b>	B.1.A.3.1) Dispositivi medici	18.805.159,54	12.897.326,36	5.907.833,18	31,42
<b>BA0230</b>	B.1.A.3.2) Dispositivi medici impiantabili attivi	1.712.800,58	1.278.688,80	434.111,78	25,35
<b>BA0240</b>	B.1.A.3.3) Dispositivi medico diagnostici in vitro (IVD)	4.301.501,50	3.903.098,07	398.403,43	9,26
<b>BA0250</b>	<b>B.1.A.4) Prodotti dietetici</b>	2.023.137,43	2.194.291,14	-171.153,71	-8,46
<b>BA0260</b>	<b>B.1.A.5) Materiali per la profilassi (vaccini)</b>	14.675.417,47	15.603.186,13	-927.768,66	-6,32
<b>BA0270</b>	<b>B.1.A.6) Prodotti chimici</b>	0,00	0,00	0,00	-
<b>BA0280</b>	<b>B.1.A.7) Materiali e prodotti per uso veterinario</b>	31.633,55	155.299,81	-73.666,26	-90,24
<b>BA0290</b>	<b>B.1.A.8) Altri beni e prodotti sanitari</b>	1.708.222,37	66.771,68	1.641.450,69	96,09
<b>BA0300</b>	<b>B.1.A.9) Beni e prodotti sanitari da Aziende sanitarie pubbliche della Regione</b>	0,00	0,00	0,00	-
<b>BA0301</b>	B.1.A.9.1) Prodotti farmaceutici ed emoderivati	0,00	0,00	0,00	-
<b>BA0303</b>	B.1.A.9.3) Dispositivi medici	0,00	0,00	0,00	-
<b>BA0304</b>	B.1.A.9.4) Prodotti dietetici	0,00	0,00	0,00	-
<b>BA0305</b>	B.1.A.9.5) Materiali per la profilassi (vaccini)	0,00	0,00	0,00	-
<b>BA0306</b>	B.1.A.9.6) Prodotti chimici	0,00	0,00	0,00	-
<b>BA0307</b>	B.1.A.9.7) Materiali e prodotti per uso veterinario	0,00	0,00	0,00	-
<b>BA0308</b>	B.1.A.9.8) Altri beni e prodotti sanitari	0,00	0,00	0,00	-
<b>BA0310</b>	<b>B.1.B) Acquisti di beni non sanitari</b>	4.373.048,20	2.234.744,93	2.138.303,27	48,90
<b>BA0320</b>	<b>B.1.B.1) Prodotti alimentari</b>	3.923,58	6.478,51	-2.554,93	-65,12
<b>BA0330</b>	<b>B.1.B.2) Materiali di guardaroba, di pulizia e di convivenza in genere</b>	530.297,13	419.552,03	110.745,10	20,88
<b>BA0340</b>	<b>B.1.B.3) Combustibili, carburanti e lubrificanti</b>	422.485,97	738.220,31	-315.734,34	-74,73
<b>BA0350</b>	<b>B.1.B.4) Supporti informatici e cancelleria</b>	256.417,16	293.559,63	-37.142,47	-14,49
<b>BA0360</b>	<b>B.1.B.5) Materiale per la manutenzione</b>	49.609,53	161.362,21	-111.752,68	-225,26
<b>BA0370</b>	<b>B.1.B.6) Altri beni e prodotti non sanitari</b>	3.110.314,83	615.572,24	2.494.742,59	80,21
<b>BA0380</b>	<b>B.1.B.7) Beni e prodotti non sanitari da Aziende sanitarie pubbliche della Regione</b>	0,00	0,00	0,00	-

DETTAGLIO ACQUISTI DI BENI SANITARI PER TIPOLOGIA DI DISTRIBUZIONE	Distribuzione		TOTALE
	Diretta	Per conto	
<b>Prodotti farmaceutici ed emoderivati:</b>	<b>45.539.649,78</b>	<b>33.716.179</b>	<b>79.255.828,68</b>
Medicinali con AIC, ad eccezione di vaccini ed emoderivati di produzione regionale	45.376.489,48	33.716.178,90	79.092.668,38
Medicinali senza AIC	163.160,30	-	163.160,30
Emoderivati di produzione regionale	-	-	-
Prodotti dietetici	6.527,00	-	6.527,00
<b>TOTALE</b>	<b>45.546.176,78</b>	<b>33.716.178,90</b>	<b>79.262.355,68</b>

Tabella 56 - Dettaglio acquisti di beni sanitari per tipologia di distribuzione

Il costo della voce **Medicinali con AIC (BA0040)** deriva sostanzialmente dai seguenti fattori:

- 1) farmaci innovativi
- 2) farmaci oggetto di distribuzione diretta inseriti nel Prontuario Regionale;
- 3) pazienti in trattamento con i nuovi anticoagulanti orali;
- 4) pazienti trattati con il nuovo farmaco sacubitril valsartan;
- 5) pazienti oncologici.

VOCE	DESCRIZIONE	AGNOSTO	AGNOSTO	AGNOSTO	AGNOSTO	AGNOSTO	AGNOSTO	AGNOSTO	TOTALE
BA0030	Prodotti farmaceutici ed emoderivati:								
BA0040	Medicinali con AIC, ad eccezione di vaccini ed emoderivati di produzione regionale								
BA0050	Medicinali senza AIC								
BA0060	Emoderivati di produzione regionale								
BA0070	Sangue ed emocomponenti	1.092.764,95	1.285.981,34	89.826,00	9.955,00			545,00	2.489.062,29
BA0210	Dispositivi medici:								
BA0220	Dispositivi medici								
BA0230	Dispositivi medici impiantabili attivi								
BA0240	Dispositivi medico-diagnostici in vitro (VDI)								
BA0250	Prodotti dietetici								
BA0260	Materiali per la profilassi (vaccini)								
BA0270	Prodotti chimici								
BA0280	Materiali e prodotti per uso veterinario								
BA0290	Altri beni e prodotti sanitari:								
...									
BA0320	Prodotti alimentari								
BA0330	Materiali di guardaroba, di pulizia e di convivenza in genere								
BA0340	Combustibili, carburanti e lubrificanti								
BA0350	Supporti informatici e cancelleria								
BA0360	Materiale per la manutenzione								
BA0370	Altri beni e prodotti non sanitari:								
...									
TOTALE		1.092.764,95	1.285.981,34	89.826,00	9.955,00			545,00	2.489.062,29

Tabella 57 - Dettaglio acquisti di beni da aziende sanitarie pubbliche

### Altre informazioni relative agli acquisti di beni

Informazione	Caso presente in azienda?	Se sì, illustrare
<b>AB02.</b> Sono stati rilevati costi per acquisto di beni da altre Aziende Sanitarie della Regione? Se sì, di quali tipologie di beni si tratta?	SI	Vedi tabella 57
<b>AB03.</b> Sono state rilevate significative variazioni rispetto all'esercizio precedente?	NO	







## Acquisti di servizi sanitari

DETTAGLIO DEI PABILI ACQUISTI DI SERVIZI SANITARI		2014	2015	2016	% variaz.
<b>ACQUISTI DI SERVIZI SANITARI - MEDICINA DI BASE</b>		<b>153.511.886,02</b>	<b>146.042.889,57</b>	<b>8.899.395</b>	<b>6,2%</b>
BA0420	- da convenzione	-	-	-	-
BA0430	Costi per assistenza MMG	92.662.896,89	9.194.574,29	99.857,43	0,2%
BA0440	Costi per assistenza PLS	23.088.257,00	23.079.329,31	8.928	-
BA0450	Costi per assistenza Continuità assistenziale	2.640.257,88	40.284.210,06	7.342.543	40,7%
BA0460	Altre modalità di servizi, psicologi, medici TB, ecc)	12.338.869,90	10.478.723,93	799.147	7,2%
BA0470	- da pubblico (Aziende sanitarie pubbliche della Regione) - Mobilità intraregionale	211.403,00	207.180,00	4.267	2,0%
BA0480	- da pubblico (Aziende sanitarie pubbliche Extraregionale) - Mobilità extraregionale	96125,38	704.532,59	43.381	-6,2%
<b>ACQUISTI DI SERVIZI SANITARI - FARMACUTICA</b>		<b>172.321.963,68</b>	<b>174.099.038,28</b>	<b>2.222.585</b>	<b>0,7%</b>
BA0500	- da convenzione	170.220.927,49	170.058.362,82	162.565	0,1%
BA0510	- da pubblico (Aziende sanitarie pubbliche della Regione)- Mobilità intraregionale	1.197.098,57	1.013.880,85	183.216	12,2%
BA0520	- da pubblico (Extraregione)	903.279,52	1.028.794,91	125.515	-6,2%
<b>ACQUISTI DI SERVIZI SANITARI PER ASSISTENZA SPECIALISTICA AMBULATORIALE</b>		<b>279.487.437,53</b>	<b>241.667.854,46</b>	<b>377.582.977</b>	<b>-12,8%</b>
BA0540	- da pubblico (Aziende sanitarie pubbliche della Regione)	48.879.804,45	50.070.300,32	12.070.899	-20,8%
BA0541	- prestazioni di pronto soccorso non seguite da ricovero - da pubblico (Aziende sanitarie pubbliche della Regione)	4.853.959,20	20.927.489,50	-	-
BA0550	- da pubblico (altri soggetti pubbl. della Regione)	-	-	-	-
BA0560	- da pubblico (Extraregione)	8.875.428,24	9.457.956,20	582.527	-9,2%
BA0570	- da privato - Medici SUHAI	10.090.268,89	10.799.069,84	828.101	-3,2%
BA0580	- da privato	121.927.276,25	139.499.026,81	17.571.747	-5,6%
BA0590	servizi sanitari per assistenza specialistica da IRCCS privati e Policlinici privati	-	-	-	-
BA0600	servizi sanitari per assistenza specialistica da Ospedali Classificati privati	-	-	-	-
BA0610	servizi sanitari per assistenza specialistica da Case di Cura private	-	-	-	-
BA0620	servizi sanitari per assistenza specialistica da altri privati	22.457.279,58	103.459.026,81	117.717,47	-6,8%
BA0630	- da privato per cittadini non residenti - Extraregione (mobilità attiva in compensazione)	-	273.673,28	273.673	-100,0%
<b>ACQUISTI DI SERVIZI SANITARI PER ASSISTENZA RIABILITATIVA</b>		<b>37.888.409,81</b>	<b>35.709.817,78</b>	<b>2.178.592</b>	<b>-6,1%</b>
BA0650	- da pubblico (Aziende sanitarie pubbliche della Regione)	3.845.449,54	3.841.887,52	296.414	-7,5%
BA0660	- da pubblico (altri soggetti pubbl. della Regione)	-	-	-	-
BA0670	- da pubblico (Extraregione) non soggetti a compensazione	-	-	-	-
BA0680	- da privato (intraregionale)	25.037.459,25	30.707.999,71	2.670.541	-
BA0690	- da privato (extraregionale)	1.207.506,82	1.160.930,47	46.576	5,0%
<b>ACQUISTI DI SERVIZI SANITARI PER ASSISTENZA INTEGRATIVA</b>		<b>21.181.559,83</b>	<b>21.228.108,87</b>	<b>46.549</b>	<b>-0,2%</b>
BA0710	- da pubblico (Aziende sanitarie pubbliche della Regione)	-	-	-	-
BA0720	- da pubblico (altri soggetti pubbl. della Regione)	-	-	-	-
BA0730	- da pubblico (Extraregione)	-	-	-	-
BA0740	- da privato	21.161.559,83	21.229.108,87	47.577	-0,2%
<b>ACQUISTI DI SERVIZI SANITARI PER ASSISTENZA PROTESICA</b>		<b>40.792.835,26</b>	<b>38.047.473,28</b>	<b>2.745.362</b>	<b>7,1%</b>
BA0760	- da pubblico (Aziende sanitarie pubbliche della Regione)	-	-	-	-
BA0770	- da pubblico (altri soggetti pubbl. della Regione)	-	-	-	-
BA0780	- da pubblico (Extraregione)	-	-	-	-
BA0790	- da privato	40.792.835,26	38.047.473,28	2.745.362	7,1%
<b>ACQUISTI DI SERVIZI SANITARI PER ASSISTENZA OSPEDALIERA</b>		<b>525.283.081,44</b>	<b>587.818.719,02</b>	<b>62.535.638</b>	<b>-19,8%</b>
BA0810	- da pubblico (Aziende sanitarie pubbliche della Regione)	336.792.962,47	374.229.947,50	37.435.985	-19,8%
BA0820	- da pubblico (altri soggetti pubbl. della Regione)	-	-	-	-
BA0830	- da pubblico (Extraregione)	39.003.452,49	41.455.703,52	2.452.251	-6,2%
BA0840	- da privato	149.186.508,67	151.939.060,00	2.752.551	-1,4%
BA0850	servizi sanitari per assistenza ospedaliera da IRCCS privati e Policlinici privati	-	-	-	-
BA0860	servizi sanitari per assistenza ospedaliera da Ospedali Classificati privati	-	-	-	-
BA0870	servizi sanitari per assistenza ospedaliera da Case di Cura private	149.148.508,67	151.939.060,00	2.752.551	-
BA0880	servizi sanitari per assistenza ospedaliera da altri privati	-	-	-	-
BA0890	- da privato per cittadini non residenti - Extraregione (mobilità attiva in compensazione)	440.060,11	795.000,00	345.032	-43,5%
<b>ACQUISTI PRESTAZIONI DI PSICHIATRICA RESIDENZIALE E SEMIRESIDENZIALE</b>		<b>19.094.828,92</b>	<b>14.743.233,78</b>	<b>4.351.595</b>	<b>8,0%</b>
BA0910	- da pubblico (Aziende sanitarie pubbliche della Regione)	3.100.700,00	3.354.347,00	3.639	-0,1%
BA0920	- da pubblico (altri soggetti pubbl. della Regione)	-	-	-	-
BA0930	- da pubblico (Extraregione) - non soggette a compensazione	-	-	-	-
BA0940	- da privato (intraregionale)	12.427.371,11	10.450.618,55	1.976.753	19,9%
BA0950	- da privato (extraregionale)	466.548,21	1.038.270,23	571.721	-52,3%
<b>ACQUISTI PRESTAZIONI DI DISTRIBUZIONE FARMACI FILE P</b>		<b>142.757.306,48</b>	<b>155.448.868,29</b>	<b>12.691.562</b>	<b>-8,2%</b>
BA0970	- da pubblico (Aziende sanitarie pubbliche della Regione) - Mobilità intraregionale	129.315.790,63	154.288.068,71	10.964.339	-6,2%
BA0980	- da pubblico (altri soggetti pubbl. della Regione)	-	-	-	-
BA0990	- da pubblico (Extraregione)	4.016.119,8	4.278.587,98	262.468	-6,2%
BA1000	- da privato (intraregionale)	6.427.488,37	10.980.209,51	1495.745	-6,5%
BA1010	- da privato (extraregionale)	-	-	-	-
BA1020	- da privato per cittadini non residenti - Extraregione (mobilità attiva in compensazione)	-	-	-	-
<b>ACQUISTI PRESTAZIONI TERMINALI IN CONVENZIONE</b>		<b>238.897,55</b>	<b>387.811,22</b>	<b>148.914</b>	<b>-23,3%</b>
BA1040	- da pubblico (Aziende sanitarie pubbliche della Regione) - Mobilità intraregionale	114.805,86	177.895,00	63.805	-35,9%
BA1050	- da pubblico (altri soggetti pubbl. della Regione)	-	-	-	-
BA1060	- da pubblico (Extraregione)	122.011,67	130.916,22	8.905	-6,2%
BA1070	- da privato	-	-	-	-
BA1080	- da privato per cittadini non residenti - Extraregione (mobilità attiva in compensazione)	-	-	-	-
<b>TOTALE</b>		<b>1.318.508.938,82</b>	<b>1.358.794.168,28</b>	<b>40.285.229,46</b>	<b>-5,5%</b>

Tabella 59 - Dettaglio acquisti di servizi sanitari

CODICE MOD. CE	DETTAGLIO ACQUISTI DI SERVIZI SANITARI	Valore CE 2020	Valore CE 2019	Variazioni (importo)	Variazioni %
	<b>ACQUISTI PRESTAZIONI DI TRASPORTO SANITARIO</b>	<b>5.435.456,86</b>	<b>4.243.617,89</b>	<b>1.191.839</b>	<b>28,1%</b>
BA1100	- da pubblico (Aziende sanitarie pubbliche della Regione) - Mobilità intraregionale	-	-	-	-
BA1110	- da pubblico (altri soggetti pubbl. della Regione)	-	-	-	-
BA1120	- da pubblico (Extraregione)	458.623,58	488.711,46	30.088	-6,2%
BA1130	- da privato	4.976.833,28	3.754.906,43	1.221.927	32,5%
	<b>ACQUISTI PRESTAZIONI SOCIO-SANITARIE A RILEVANZA SANITARIA</b>	<b>49.263.551,81</b>	<b>46.022.329,29</b>	<b>3.241.223</b>	<b>7,0%</b>
BA1150	- da pubblico (Aziende sanitarie pubbliche della Regione) - Mobilità intraregionale	949.470,88	2.009.106,80	1.059.636	-52,7%
BA1160	- da pubblico (altri soggetti pubblici della Regione)	-	-	-	-
BA1161	da pubblico (extraregione) acquisto di Altre prestazioni socio-sanitarie a rilevanza sanitarie erogate a soggetti pubblici extraregione.	-	20.596,00	20.596	-
BA1170	- da pubblico (Extraregione) non soggette a compensazione	-	-	-	-
BA1180	- da privato (intraregionale)	48.244.488,15	43.936.341,79	4.308.146	9,8%
BA1190	- da privato (extraregionale)	69.592,78	56.284,70	13.308	23,6%
	<b>COMPARTECIPAZIONE AL PERSONALE PER ATT. LIBERO-PROF. (INTRAMOENIA)</b>	<b>492.451,53</b>	<b>700.593,59</b>	<b>208.142</b>	<b>-29,7%</b>
	<b>RIMBORSI ASSEgni E CONTRIBUTI SANITARI</b>	<b>36.328.247,83</b>	<b>35.634.377,32</b>	<b>693.871</b>	<b>1,9%</b>
BA1290	Contributi ad associazioni di volontariato	-	-	-	-
BA1300	Rimborsi per cure all'estero	18.845,41	688.277,13	669.432	-97,3%
BA1310	Contributi a società partecipate e/o enti dipendenti della Regione	-	-	-	-
BA1320	Contributo Legge 210/92	-	-	-	-
BA1330	Altri rimborsi, assegni e contributi	33.709.698,71	34.771.397,17	1.061.698	-3,1%
BA1340	Rimborsi, assegni e contributi v/Aziende sanitarie pubbliche della Regione	2.599.703,71	174.703,02	2.425.001	-
	<b>CONSULENZE, COLLABORAZIONI, INTERINALE, ALTRE PRESTAZIONI DI LAVORO SANITARIE E SOCIO-SANITARIE</b>	<b>11.434.897,15</b>	<b>6.685.602,05</b>	<b>4.749.295</b>	<b>71,0%</b>
BA1360	Consulenze sanitarie e sociosan. da Aziende sanitarie pubbliche della Regione	-	-	-	-
BA1370	Consulenze sanitarie e sociosanit. da terzi - Altri soggetti pubblici	-	-	-	-
BA1380	Consulenze, Collaborazioni, Interinale e altre prestazioni di lavoro sanitarie e socios. da privato	10.779.807,88	5.713.530,25	5.066.278	88,7%
BA1390	Consulenze sanitarie da privato - articolo 55, comma 2, CCNL 8 giugno 2000	1.629.954,67	1.791.826,01	161.871	-9,0%
BA1400	Altre consulenze sanitarie e sociosanitarie da privato	1.764.962,68	1.863.528,35	98.566	-5,3%
BA1410	Collaborazioni coordinate e continuative sanitarie e socios. da privato	4.928.477,86	-	4.928.478	-
BA1420	Indennità a personale universitario - area sanitaria	-	-	-	-
BA1430	Lavoro interinale - aree sanitarie	-	-	-	-
BA1440	Altre collaborazioni e prestazioni di lavoro - area sanitaria	2.456.412,67	2.058.175,89	398.237	19,3%
BA1450	Rimborso oneri stipendiali del personale sanitario in comando	655.089,27	972.071,80	316.983	-32,6%
BA1460	Rimborso oneri stipendiali personale sanitario in comando da Aziende sanitarie pubbliche della Regione	342.949,52	374.144,57	31.195	-5,3%
BA1470	Rimborso oneri stipendiali personale sanitario in comando da Regioni, soggetti pubblici e da Università	105.892,50	25.372,89	80.520	-
BA1480	Rimborso oneri stipendiali personale sanitario in comando da aziende di altre Regioni (Extraregione)	206.247,25	572.554,54	366.307	-64,0%
	<b>ALTRI SERVIZI SANITARI E SOCIO-SANITARI A RILEVANZA SANITARIA</b>	<b>9.299.197,18</b>	<b>15.611.894,05</b>	<b>6.312.697</b>	<b>-40,4%</b>
BA1500	Altri servizi sanitari e sociosanitari a rilevanza sanitaria da pubblico - Aziende sanitarie pubbliche della Regione	33.513,78	450.884,89	417.371	-92,6%
BA1510	Altri servizi sanitari e sociosanitari a rilevanza sanitaria da pubblico - Altri soggetti pubblici della Regione	-	-	-	-
BA1520	Altri servizi sanitari e sociosanitari a rilevanza sanitaria da pubblico (Extraregione)	70.939,55	127.702,00	56.762	-44,4%
BA1530	Altri servizi sanitari da privato	5.720.628,28	5.922.219,32	201.591	-3,4%
BA1540	Costi per servizi sanitari - Mobilità internazionale passiva	3.474.115,57	9.111.087,84	5.636.972	-
BA1550	<b>COSTI PER DIFFERENZIALE TARIFFE TUC</b>	<b>-</b>	<b>-</b>	<b>-</b>	<b>-</b>
	<b>TOTALE</b>	<b>112.253.802,36</b>	<b>108.898.414,19</b>	<b>3.355.388</b>	<b>3,1%</b>
	<b>TOTALE</b>	<b>1.427.762.738,28</b>	<b>1.500.694.570,77</b>	<b>-72.931.832,49</b>	<b>-</b>

Tabella 60 - Dettaglio acquisti di servizi sanitari



Nelle tabelle seguenti n. 61 si evidenziano i quattro aggregati di spesa i cui tetti sono fissati con decreti assessoriali e che hanno risentito nell'anno 2020 degli effetti di cui al DL 34/2020.

Assistenza Specialistica Ambulatoriale (BA0580)

Acquisti di servizi da privato per assistenza specialistica ambulatoriale 2020 (BA0580-0630)					
	TOTALE COSTO RELATIVO AL PERIODO	BUDGET assegnato (riferito all'anno 2019)	FATTURATO LORDO RELATIVO AL PERIODO	FATTURATO AL NETTO QUOTA COMPART. A CARICO UTENTE RELATIVO AL PERIODO	VALORE QUOTA FISSA EX L.111/11 INTROITATA DAI CONVENZIONATI (RETTIFICA DI COSTO)
Laboratorio DI ANALISI	€ 22.355.187,27	€ 22.441.800,00	€ 25.726.619,08	€ 22.895.902,07	€ 433.310,00
Branche a Visita	€ 9.571.300,47	€ 10.043.989,00	€ 7.993.339,85	€ 7.344.206,59	€ 99.380,00
Odontoiatria	€ 9.359.315,28	€ 10.172.100,00	€ 8.309.169,12	€ 7.296.135,24	€ 162.090,00
Radiologia	€ 15.334.502,56	€ 15.419.411,00	€ 15.566.657,92	€ 14.239.119,91	€ 177.180,00
Medicina nucleare	€ 3.514.326,10	€ 3.518.600,00	€ 3.541.614,75	€ 3.434.577,33	€ 8.970,00
FKT	€ 20.963.897,86	€ 21.097.000,00	€ 18.084.360,66	€ 16.892.616,85	€ 142.900,00
Radioterapia	€ 11.240.690,18	€ 11.550.000,00	€ 11.240.690,18	€ 11.240.690,18	€ 20,00
Emodialisi, escluso trasporto emodializzati	€ 32.688.521,79	€ 34.200.000,00	€ 32.688.521,79	€ 32.688.521,79	€ 40,00
EX GSA Branche a Visita	€ 248.530,13	€ 245.827,00	€ 277.010,64	€ 248.530,13	€ 4.700,00
EX GSA Diagnostica Strumentale	€ 4.740.638,89	€ 4.754.173,00	€ 4.822.030,59	€ 4.779.766,17	€ 5.060,00
Costo per oneri specialistica	€ 1.552.066,00				
Mobilità extraregione	€ 175.418,05				
NOTE CREDITO RICEVUTE	-€ 2.109.115,00				
NOTE CREDITO DA RICEVERE	-€ 8.178.000,00				
<b>Totale</b>	<b>€ 121.457.279,58</b>	<b>€ 133.442.900,00</b>	<b>€ 128.250.014,58</b>	<b>€ 121.060.066,26</b>	<b>€ 1.033.650,00</b>

Tab. 61/I - Dettaglio acquisti di servizi sanitari da privato

5.9.1 Assistenza Riabilitativa (BA0680):

DETTAGLIO ACQUISTI DI SERVIZI SANITARI DA PRIVATO	Struttura	Capitolo	Articolo	Anno di competenza	Importo fatturato	Budget / Tetto annuale	Importo fatturato in corso d'anno	Importo in corso d'anno	Importo della parte a carico
A.I.A.S.	190432	P.1.06323940822	ex art.26	2020	655.693,66	674.064,00	655.693,66		612.570,97
A.I.A.S. PALERMO	190344	P.1.04754330829	ex art.26	2020	7.476.050,79	8.529.220,00	7.476.050,79		7.476.050,79
A.R.A. ASS.RIAB.ASSIST. ARCOB.	190402	P.1.04101680876	ex art.26	2020	1.178.051,92	1.282.312,00	1.178.051,92		1.178.051,92
A.R.E.S.S. FABIOLA ONLUS	190403	P.1.96008680827	ex art.26	2020	1.804.096,65	1.816.564,00	1.804.096,65		1.671.742,43
ASSOCIAZIONE "PADRE PIO"	190405	P.1.97120910829	ex art.26	2020	916.549,60	961.984,00	916.549,60		882.355,19
ASSOCIAZIONE ITALIANA ASSISTENZA SPASTICI SEZ. BEL	190427	P.1.05563290823	ex art.26	2020	619.473,17	655.152,00	619.473,17		573.326,37
ASSOCIAZIONE PRIMAVERA ONLUS	190426	P.1.02172920841	ex art.26	2020	308.655,22	320.328,00	308.655,22		291.747,18
ASSOCIAZIONE SUOR ROSINA LA GRUA	190422	P.1.05828980825	ex art.26	2020	1.385.252,84	1.412.936,00	1.385.252,84		1.253.336,79
CAPP COOP. SOCIALE	190404	P.1.01665950836	ex art.26	2020	1.147.382,58	1.114.192,00	1.147.382,58		999.128,69
CE.OP.A.R. ONLUS DI U PUMA CALOGERA N.31/3/37 PET	190343	P.1.02548080825	ex art.26	2020	1.956.312,40	1.983.366,00	1.956.312,40		1.810.127,62
CONFRATERNITA S.MARIA DEL SOCCORSO (COMUN.EDUCAT.	190345	P.1.03907830826	ex art.26	2020	1.407.940,79	2.622.420,00	1.407.940,79		1.407.940,79
COOP.SOCIALE SPERANZA 2000	190406	P.1.04537830822	ex art.26	2020	988.599,78	962.984,00	988.599,78		910.736,40
FOND. OPER. CARITA "ROSALIA GENTILE" CENTRO POLIV	190431	P.1.97123920825	ex art.26	2020	494.055,51	504.944,00	494.055,51		463.902,31
I.P.A.B.CASA DEL FANCIULLO E.	190341	P.1.06419110827	ex art.26	2020	867.076,10	1.160.096,00	867.076,10		867.076,10
IO COMUNICO S.R.L.	190433	P.1.04893640823	ex art.26	2020	499.931,57	504.944,00	499.931,57		444.815,95
IST.VALDESE-CENTRO DIAZIONALE LA MOCE	190407	P.1.00931830828	ex art.26	2020	642.143,99	655.152,00	642.143,99		595.986,79
PROV.IT./MM.CONCEZIONE SUORE TEATINE C.RIAB.VILLA	190347	P.1.02920010820	ex art.26	2020	2.819.078,12	2.908.300,00	2.819.078,12		2.581.556,56
SOCIETA' POLISPORTIVA PALERMO	190350	P.1.00621460823	ex art.26	2020	1.435.325,22	1.487.672,00	1.435.325,22		1.319.690,32
SPAZIO VITALE S.R.L. CENTRO DI FISIOTERAPIA	190348	P.1.00423550821	ex art.26	2020	665.065,95	674.064,00	665.065,95		611.111,73
ISTITUTO DEI CIECHI	190435	P.1.05667370828	ex art.26	2020	452.073,62	477.160,00	452.073,62		402.650,59
<b>TOTALI AL 31/12/2020</b>					<b>27.718.809,48</b>	<b>30.707.956,00</b>	<b>27.718.809,48</b>		<b>26.353.865,49</b>
FATTURE DA RICEVERE							318.649		
<b>TOTALI</b>					<b>27.718.809,48</b>	<b>30.707.956,00</b>	<b>28.037.458,28</b>		<b>26.353.865,49</b>

Tab. 61/II - Dettaglio acquisti di servizi sanitari da privato



### 5.9.2 Assistenza ospedaliera (BA0800):

DETTAGLIO ACQUISTI DI SERVIZI SANITARI DA PRIVATO	Codice Struttura di appartenenza e NIS	Partita IVA (Codice fiscale)	Tipologia di prestazione	Anno di competenza	Importo fatturato	Budget / Totale annuale	Importo liquidato	Importo rilevato in Co.Ge.	Importo delle note di credito richieste	Importo delle note di credito ricevute	Importo pagato
CENTRO ANDROS	190602	03730190828	ACUTI	2020	€ 3.276.180,48	€ 3.479.411,00	€ 3.274.755,56		€ -	€ 3.962,66	
CANDELA	190533	00118410828	ACUTI/RIAB.	2020	€ 12.832.960,27	€ 12.962.505,00	€ 12.447.033,57		€ 6.527,98	€ 31.932,66	
KAROL	190545	06065240829	ACUTI	2020	€ 3.687.386,72	€ 3.913.531,00	€ 3.678.392,41		€ -	€ 8.974,61	
D'ANNA di Assistenza	190539	02723640831	ACUTI/RIAB.	2020	€ 2.167.516,00	€ 2.406.989,00	€ 2.167.516,00		€ -	€ -	
DENNA	190540	05112210827	ACUTI	2020	€ 4.754.039,80	€ 4.953.123,00	€ 4.754.033,81		€ -	€ -	
IGEA	190532	00635720824	ACUTI/RIAB.	2020	€ 3.799.136,49	€ 4.042.404,00	€ 3.799.136,49		€ -	€ -	
LA MADDALENA	190551	04413030828	ACUTI/LUNG.	2020	€ 27.195.355,77	€ 30.350.350,00	€ 27.174.829,84		€ -	€ 19.059,07	
LATTERI di Valsalva	190718	01275220893	ACUTI/RIAB.	2020	€ 4.657.853,62	€ 5.077.634,00	€ 4.650.082,86		€ -	€ 25.261,84	
MACCHIARELLA	190541	00301520821	ACUTI/LUNG.	2020	€ 9.380.342,46	€ 9.789.723,00	€ 9.372.572,63		€ -	€ 98.832,02	
MARIA ELEONORA H.	190720	03790910826	ACUTI/RIAB.	2020	€ 23.400.528,38	€ 25.568.895,00	€ 23.323.246,19		€ -	€ 87.649,84	
NOTO-PASQUALINO	190538	00712600824	ACUTI/LUNG.	2020	€ 13.433.848,04	€ 14.197.055,00	€ 13.428.593,35		€ -	€ 5.254,69	
ORESTANO	190534	00295440820	ACUTI	2020	€ 9.808.074,97	€ 9.925.938,00	€ 9.803.725,23		€ 819,69	€ 18.173,68	
SERENA	190537	00611390824	ACUTI/RIAB.	2020	€ 9.837.166,40	€ 10.761.432,00	€ 9.762.591,56		€ 93.228,69	€ 59.200,44	
TORINA	190542	00734750821	ACUTI	2020	€ 8.706.687,01	€ 9.264.983,00	€ 8.689.561,96		€ -	€ 27.751,03	
TRIOLO-ZANCLA	190536	03599540824	ACUTI/LUNG.	2020	€ 5.578.216,77	€ 5.702.697,00	€ 5.562.826,03		€ -	€ 47.585,26	
VILLA MARGHERITA	190543	02533080822	ACUTI/RIAB.	2020	€ 2.609.681,36	€ 2.874.573,00	€ 2.609.681,36		€ -	€ -	
<b>TOTALE</b>					<b>€ 146.641.699,26</b>	<b>€ 155.271.243,00</b>	<b>€ 144.498.568,85</b>	<b>€ 148.284.887,48</b>	<b>€ 100.576,36</b>	<b>€ 433.637,80</b>	

DETTAGLIO ACQUISTI DI SERVIZI SANITARI DA PRIVATO	Codice Struttura di appartenenza e NIS	Partita IVA (Codice fiscale)	Tipologia di prestazione	Anno di competenza	Importo fatturato	Budget / Totale annuale	Importo liquidato	Importo rilevato in Co.Ge.	Importo delle note di credito richieste	Importo delle note di credito ricevute	Importo pagato
CANDELA	190533	00118410828	TRAP. CORNEE	2020	€ 129.342,72	€ 155.460,00	€ 129.342,72	€ 145.925,19	€ -	€ -	
LA MADDALENA	190551	04413030828	TRAP. MIDOLLO	2020	€ 717.696,00	€ 808.060,00	€ 717.696,00	€ 717.696,00	€ -	€ -	

Tab. 61/N - Dettaglio acquisti di servizi sanitari da privato

### Psichiatria Residenziale e Semiresidenziale (BA0940)

DETTAGLIO ACQUISTI SERVIZI SANITARI DA PRIVATO	PARTITA IVA	TIPOLOGIA	ANNO	IMPORTO FATTURATO	BUDGET	IMPORTO LIQUIDATO	IMPORTO CO.GE	IMPORTO NOTE DI CREDITO RICHIESTE	IMPORTO NOTE DI CREDITO RICEVUTE	IMPORTO PAGATO al 31/12/2018
ANTOFIN SRL		CTA	2020	€ 1.354.211,00	€ 1.366.195,00	€ 1.354.211,00	€ 1.354.211,00	€ 117.667,00	€ 117.667,00	€ 1.354.211,00
C.T.A. S. ROSALIA DI SALUSTRA SRL		CTA	2020	€ 1.012.213,00	€ 1.092.956,00	€ 1.012.213,00	€ 1.012.213,00	€ 404,00	€ 404,00	€ 1.012.213,00
COM. TERAPEUTICA FAUNI		CTA	2020	€ 1.387.622,00	€ 1.366.195,00	€ 1.387.622,00	€ 1.387.622,00			
COOP NUOVA GENERAZIONE		CTA	2020	€ 1.301.246,00	€ 1.366.195,00	€ 1.301.246,00	€ 1.301.246,00			
KAROL SPA EX KAROL SRL		CTA	2020	€ 2.541.433,11	€ 2.277.600,00	€ 2.541.433,11	€ 2.541.433,11			
MA.MA SRL		CTA	2020	€ 1.540.312,00	€ 1.367.180,00	€ 1.540.312,00	€ 1.540.312,00			
MEDIGEST CTA VILLA GLORIA		CTA	2020	€ 1.356.438,00	€ 1.367.180,00	€ 1.356.438,00	€ 1.356.438,00			
NUOVA CASA DI CURA D'ANNA DI PIA ASSISTENZA		CTA	2020	€ 483.992,00	€ 618.564,50	€ 483.992,00	€ 483.992,00			
CTA C. PANTOCRATORE		CTA	2020	€ 1.449.904,00	€ 1.366.195,00	€ 1.449.904,00	€ 1.449.904,00	€ 240.702,00	€ 240.702,00	€ 1.449.904,00

Tab. 61/IV - Dettaglio acquisti di servizi sanitari da privato

Acquisto prestazioni di distribuzione farmaci file F (BA0960 per €/mg142.757) registra un decremento rispetto all'esercizio 2019 di €/mg12.683.

## 5.10 ACQUISTI DI SERVIZI NON SANITARI

CODICE OP.C.	DETTAGLIO ACQUISTI DI SERVIZI NON SANITARI	Valore CE 2020	Valore CE 2019	Variaz. importo	Variazioni %
	<b>SERVIZI NON SANITARI</b>	<b>54.871.749,52</b>	<b>51.614.951,07</b>	<b>3.256.798,45</b>	<b>6,3%</b>
BA1580	Lavanderia	128.046,85	153.826,89	- 25.780,04	-16,8%
BA1590	Pulizia	8.205.250,07	9.646.563,23	- 1.441.313,16	-14,9%
BA1600	Mensa	4.187.315,65	4.247.497,82	- 60.182,17	-1,4%
BA1610	Riscaldamento	-	-	-	-
BA1620	Servizi di assistenza informatica	3.979.923,78	3.269.622,19	710.301,59	21,7%
BA1630	Servizi trasporti (non sanitari)	112.501,36	140.144,34	- 27.642,98	-19,7%
BA1640	Smaltimento rifiuti	1.910.945,65	410.670,40	1.500.275,25	365,3%
BA1650	Utenze telefoniche	2.771.589,37	2.368.703,36	402.886,01	17,0%
BA1660	Utenze elettricità	6.666.336,21	6.013.713,01	652.623,20	10,9%
BA1670	Altre utenze	714.614,92	804.060,40	- 89.445,48	-11,1%
BA1680	Premi di assicurazione	921.288,11	774.037,51	147.250,60	19,0%
BA1720	Altri servizi non sanitari da pubblico (Aziende sanitarie pubbliche della Regione)	-	-	-	-
BA1730	Altri servizi non sanitari da altri soggetti pubblici	-	-	-	-
BA1740	Altri servizi non sanitari da privato	25.273.937,55	23.786.111,92	1.487.825,63	6,3%
	<b>CONSULENZE, COLLABORAZIONI, INTERINALE, ALTRE PRESTAZIONI DI LAVORO NON SANITARIE</b>	<b>637.477,59</b>	<b>275.346,99</b>	<b>362.130,60</b>	<b>131,5%</b>
BA1760	Consulenze non sanitarie da Aziende sanitarie pubbliche della Regione	-	-	-	-
BA1770	Consulenze non sanitarie da Terzi - Altri soggetti pubblici	-	-	-	-
BA1780	Consulenze, Collaborazioni, Interinale e altre prestazioni di lavoro non sanitarie da privato	475.096,54	145.972,94	329.123,60	225,5%
BA1790	Consulenze non sanitarie da privato	20.519,18	0,00	20.519,18	-
BA1800	<i>Collaborazioni coordinate e continuative non sanitarie da privato</i>	359.859,69	0,00	359.859,69	-
BA1810	<i>Indennità a personale universitario - area non sanitaria</i>	-	-	-	-
BA1820	<i>Lavoro interinale - area non sanitaria</i>	-	-	-	-
BA1830	<i>Altre collaborazioni e prestazioni di lavoro - area non sanitaria</i>	94.717,67	145.972,94	- 51.255,27	-35,1%
BA1840	Rimborso oneri stipendiali del personale non sanitario in corredo	162.381,05	129.374,05	33.007,00	25,5%
BA1850	Rimborso oneri stipendiali personale non sanitario in corredo da Aziende sanitarie pubbliche della Regione	27.271,67	-	27.271,67	-
BA1860	Rimborso oneri stipendiali personale non sanitario in corredo da Regione, soggetti pubblici e da Università	-	-	-	-
BA1870	Rimborso oneri stipendiali personale non sanitario in corredo da aziende di altre Regioni (Extraregione)	135.109,38	129.374,05	5.735,33	4,4%
	<b>FORMAZIONE</b>	<b>32.107,37</b>	<b>61.979,94</b>	<b>- 29.872,57</b>	<b>-48,2%</b>
BA1890	Formazione (esternalizzata e non) da pubblico	3.213,64	13.199,96	- 9.986,32	-75,7%
BA1900	Formazione (esternalizzata e non) da privato	28.894	48.780	- 19.886,25	-40,8%
	<b>TOTALE</b>	<b>55.541.334,48</b>	<b>51.952.278,00</b>	<b>3.589.056,48</b>	<b>6,9%</b>

Tabella 62 - Dettaglio acquisti servizi non sanitari



Si fornisce il dettaglio voce **BA1740 - Altri servizi non sanitari da privato.**

DESCRIZIONE VOCE		2020	2019	diff.
BA1740	SERVIZI DI VIGILANZA	2.789.703,42	2.364.986,72	424.716,70
BA1740	COMMISSIONI E SPESE BANCARIE	2.428.390,69	2.493.325,36	-64.934,67
BA1740	COSTI PER MISSIONI-DIRIGENZA MEDICA	54.601,77	71.368,46	-16.766,69
BA1740	COSTI PER MISSIONI-DIRIGENZA VETERINARIA	13.112,38	18.032,18	-4.919,80
BA1740	COSTI PER MISSIONI-DIRIGENZA NON MEDICA	5.619,46	2.708,08	2.911,38
BA1740	COSTI PER MISSIONI-DIRIGENZA PROFESSION.	2.280,97	3.478,66	-1.197,69
BA1740	COSTI PER MISSIONI-DIRIGENZA TECNICA	34,00	76,90	-42,90
BA1740	COSTI PER MISSIONI-COMPARTO SANITARIO	64.457,17	85.442,79	-20.985,62
BA1740	COSTI PER MISSIONI-COMPARTO TECNICO	4.784,01	2.416,25	2.367,76
BA1740	COSTI PER MISSIONI-COMPARTO AMMINISTRAT.	4.390,64	20.051,64	-15.661,00
BA1740	SERV.DISINFEST. DERATIZZAZ. DISINF.	94.624,80	178.825,16	-84.200,36
BA1740	SERV.ALBERGHIERO	6.620.780,30	6.785.670,06	-164.889,76
BA1740	SERV.GLOBAL RSA PIANA ALBANESE	2.193.751,13	2.549.046,81	-355.295,68
BA1740	SERV.DA OPERATORI SOCIO SANITARI SEUS	586.603,80	643.035,86	-56.432,06
BA1740	PUBBLICAZIONI SU GURS E QUOTIDIANI	109.068,24	252.103,54	-143.035,30
BA1740	ABBONAMENTI TV	4.493,95	5.706,35	-1.212,40
BA1740	ABBONAMENTI A GIORNALI E RIVISTE	7.553,90	5.971,14	1.582,76
BA1740	LIBRI	291,70	249,00	42,70
BA1740	ALTRI SERVIZI ECONOMICI DA PRIVATO	60.541,23	16.089,14	44.452,09
BA1740	PUBBLICITA'	0,00	23.747,34	-23.747,34
BA1740	SERVIZI DI GIARDINAGGIO POTATURA PULIZ	602.337,83	321.922,04	280.415,79
BA1740	SERV.DA CONVENZIONE CON MULTISERVIZI	6.927.927,11	7.207.061,46	-279.134,35
BA1740	SPESE POSTALI	197.651,97	506.529,92	-308.877,95
BA1740	ALTRI SERVIZI	2.500.937,08	228.267,06	2.272.670,02
<b>TOTALE</b>		<b>25.273.937,55</b>	<b>23.786.111,92</b>	<b>1.487.825,63</b>

## 5.11 MANUTENZIONI E RIPARAZIONI

CODICE MOD. CE	DETTAGLIO MANUTENZIONI E RIPARAZIONI	Valore CE 2020	Valore CE 2019	Variazioni importo	Variazioni %
BA1920	Manutenzione e riparazione ai fabbricati e loro pertinenze	3.484.374,99	3.005.052,37	479.322,62	16%
BA1930	Manutenzione e riparazione agli impianti e macchinari	3.862.429,75	3.947.011,55	- 84.581,80	-2%
BA1940	Manutenzione e riparazione alle attrezzature sanitarie e scientifiche	4.641.812,92	3.820.219,75	821.593,17	22%
BA1950	Manutenzione e riparazione ai mobili e arredi	5,02	2.727,40	- 2.722,38	-100%
BA1960	Manutenzione e riparazione agli automezzi	187.018,31	353.953,58	- 166.935,27	-47%
BA1970	Altre manutenzioni e riparazioni	78.502,76	155.628,05	- 77.125,29	-50%
BA1980	Manutenzioni e riparazioni da Aziende sanitarie pubbliche della Regione	-	-	-	0%
<b>TOTALE</b>		<b>12.254.143,75</b>	<b>11.284.592,70</b>	<b>969.551,05</b>	<b>9%</b>

Tabella 63 -Dettaglio manutenzioni e riparazioni



CODICE UNIV. CE	DESCRIZIONE SOTTOCONTO AZIENDALE	Valore CE Al 31/12/2020	TIPOLOGIA DI CONTRATTO		Ind. Incidenza Contrattazione
			Multiservizio	Altro	
	Servizi non sanitari	55.541.334,48	-	55.541.334,48	-
BA1580	Lavanderia	128.046,85	-	128.046,85	-
BA1590	Pulizie	8.205.250,07	-	8.205.250,07	-
BA1600	Mensa	4.187.315,65	-	4.187.315,65	-
BA1610	Riscaldamento	-	-	-	-
BA1620	Servizi di assistenza informatica	3.979.923,78	-	3.979.923,78	-
BA1630	Servizi trasporti (non sanitari)	112.501,36	-	112.501,36	-
BA1640	Sruttamento rifiuti	1.910.945,65	-	1.910.945,65	-
BA1650	Utenze telefoniche	2.771.589,37	-	2.771.589,37	-
BA1660	Utenze elettricit�	6.666.336,21	-	6.666.336,21	-
BA1670	Altre utenze	714.614,92	-	714.614,92	-
BA1680	Premi di assicurazione	921.288,11	-	921.288,11	-
BA1720	Altri servizi non sanitari da pubblico (Aziende sanitarie pubbliche della Regione)	-	-	-	-
BA1730	Altri servizi non sanitari da altri soggetti pubblici	-	-	-	-
BA1740	Altri servizi non sanitari da privato	25.273.937,55	-	25.273.937,55	-
BA1780	Consulenze, Collaborazioni, Internale e altre prestazioni di lavoro non sanitarie da privato	475.096,54	-	475.096,54	-
BA1840	Rimborso oneri stipendiali del personale non sanitario in comando	162.381,05	-	162.381,05	-
BA1890	Formazione (esternalizzata e non) da pubblico	3.213,64	-	3.213,64	-
BA1900	Formazione (esternalizzata e non) da privato	28.893,73	-	28.893,73	-
	Manutenzione e riparazione (ordinaria esternalizzata)	12.254.143,75	-	12.254.143,75	-
BA1920	Manutenzione e riparazione ai fabbricati e loro pertinenze	3.484.374,99	-	3.484.374,99	-
BA1930	Manutenzione e riparazione agli impianti e macchinari	3.862.429,75	-	3.862.429,75	-
BA1940	Manutenzione e riparazione alle attrezzature sanitarie e scientifiche	4.641.812,92	-	4.641.812,92	-
BA1950	Manutenzione e riparazione ai mobili e arredi	5,02	-	5,02	-
BA1960	Manutenzione e riparazione agli automezzi	187.018,31	-	187.018,31	-
BA1970	Altre manutenzioni e riparazioni	78.502,76	-	78.502,76	-
BA1980	Manutenzioni e riparazioni da Aziende sanitarie pubbliche della Regione	-	-	-	-
	<b>TOTALE</b>	<b>67.795.478,23</b>	<b>-</b>	<b>67.795.478,23</b>	<b>-</b>

Tabella 64 - Dettaglio costi per contratti multiservizio

## 5.12 GODIMENTO DI BENI DI TERZI –

CODICE UNIV. CE	DESCRIZIONE SOTTOCONTO AZIENDALE	SALDO AL 31/12/2020	SALDO AL 31/12/2019	DIFFERENZA	VARIAZIONE %
BA1990	B.4) Godimento di beni di terzi	3.567.820,12	4.554.274,73	- 986.454,61	-27,65
BA2000	B.4.A) Fitti passivi	1.105.097,65	1.095.418,48	9.679,17	0,88
BA2010	B.4.B) Canoni di noleggio	2.462.722,47	3.458.856,25	- 996.133,78	-40,45
BA2020	B.4.B.1) Canoni di noleggio - area sanitaria	1.969.355,93	2.994.939,75	- 1.025.583,82	-52,08
BA2030	B.4.B.2) Canoni di noleggio - area non sanitaria	493.366,54	463.916,50	29.450,04	5,97
BA2040	B.4.C) Canoni di leasing	-	-	-	0,00
BA2050	B.4.C.1) Canoni di leasing - area sanitaria	-	-	-	0,00
BA2060	B.4.C.2) Canoni di leasing - area non sanitaria	-	-	-	0,00
BA2061	B.4.D) Canoni di project financing	-	-	-	0,00
BA2070	B.4.E) Locazioni e noleggi da Aziende sanitarie pubbliche della Regione	-	-	-	0,00

Il noleggio di attrezzature "area sanitaria" si riferisce in quota al sistema c.d. RIS-PACS, ovvero alla gestione digitalizzata del sistema di acquisizione, trasmissione e archiviazione delle indagini radiologiche.

Descrizione	Decorrenza contratto	Valore contratto (Mio. Euro)	Scadenza contratto	Costo imputato all'esercizio	Costo a scadenza
<b>Leasing finanziari attivi con fondi aziendali:</b>					
...					
<b>Leasing finanziari finanziati dalla Regione:</b>					
...					
...					

Tabella 65 - Dettaglio canoni di leasing



### 5.13 COSTO DEL PERSONALE – BA2080

I costi del personale hanno registrato un decremento rispetto all'esercizio precedente per effetto del personale andato in pensione nel corso del 2020.

Si fornisce il dettaglio del costo del 2020 del personale dipendente distinto per ruolo confrontato con quello dell'esercizio 2019.

#### 5.13.1 Costi del personale – ruolo sanitario – BA2090

CODICE MOD. CE	COSTI DEL PERSONALE	Valore CE al 31/12/2020	Valore CE al 31/12/2019	Variazioni importo	Variazioni %
BA2090	PERSONALE DEL RUOLO SANITARIO	216.486.924,81	216.687.910,37	- 200.986	0%
BA2100	Costo del personale dirigente ruolo sanitario	131.800.305,38	134.976.332,80	- 3.176.027	-2%
BA2110	Costo del personale dirigente medico	115.400.455,84	118.351.276,05	-2.950.820,21	-0,02
BA2120	Costo del personale dirigente medico - tempo indeterminato	109.426.112,97	112.718.424,27	- 3.292.311	-3%
	Voci di costo a carattere stipendiale	57.740.370,18	60.815.935,89	- 3.075.566	-5%
	Retribuzione di posizione	22.403.100,37	22.428.541,45	-25.441,08	0%
	Indennità di risultato	1.089.430,78	1.089.430,78	0,00	0%
	Altro trattamento accessorio	4.025.531,71	3.623.137,03	402.394,68	11%
	Oneri sociali su retribuzione	23.689.502,88	24.372.671,45	-683.168,57	-3%
	Altri oneri per il personale	478.177,05	388.707,67	89.469,38	23%
BA2130	Costo del personale dirigente medico - tempo determinato	5.428.860,05	5.632.651,78	-203.991,73	-4%
	Voci di costo a carattere stipendiale	2.830.612,51	2.949.209,77	-118.597,26	-4%
	Retribuzione di posizione	744.377,17	718.936,09	25.441,08	4%
	Indennità di risultato	72.270,12	72.270,12	0,00	0%
	Altro trattamento accessorio	505.320,16	476.481,60	28.838,56	6%
	Oneri sociali su retribuzione	1.272.814,02	1.290.107,43	-17.293,41	-1%
	Altri oneri per il personale	3.466,07	125.846,77	-122.380,70	0%
BA2140	Costo del personale dirigente medico - altro	545.482,82	0,00	545.482,82	0%
BA2150	Costo del personale dirigente non medico	16.399.849,54	16.625.056,75	-225.207,21	-1%
BA2160	Costo del personale dirigente non medico - tempo indeterminato	14.599.013,55	16.243.066,04	-1.244.052,49	-8%
	Voci di costo a carattere stipendiale	9.653.925,87	10.658.329,51	-1.004.403,84	-9%
	Retribuzione di posizione	1.720.033,94	1.726.033,94	-6.000,00	0%
	Indennità di risultato	135.122,21	135.122,21	0,00	0%
	Altro trattamento accessorio	275.377,42	238.584,71	35.792,71	15%
	Oneri sociali su retribuzione	3.214.554,31	3.483.995,67	-269.441,36	0%
	Altri oneri per il personale	0,00	0,00	0,00	0%
BA2170	Costo del personale dirigente non medico - tempo determinato	1.064.820,44	381.990,71	682.829,73	173%
	Voci di costo a carattere stipendiale	741.568,66	271.491,73	470.076,93	173%
	Retribuzione di posizione	11.071,69	5.071,69	6.000,00	118%
	Indennità di risultato	5.344,25	5.344,25	0,00	0%
	Altro trattamento accessorio	55.689,24	9.531,24	46.158	484%
	Oneri sociali su retribuzione	251.146,60	90.551,80	160.595	177%
	Altri oneri per il personale	0,00	0,00	0,00	0%
BA2180	Costo del personale dirigente non medico - altro	336.015,55	0,00	336.015,55	0%
BA2190	Costo del personale comparto ruolo sanitario	84.686.619,43	81.711.577,57	2.975.042	4%
BA2200	Costo del personale comparto ruolo sanitario - tempo indeterminato	74.781.094,21	77.388.727,52	- 2.607.633	-3%
	Voci di costo a carattere stipendiale	36.364.830,20	38.550.696,12	- 2.185.866	0%
	Straordinario e indennità personale	9.902.979,19	9.811.963,46	91.016	1%
	Retribuzione per produttività personale	11.510.987,32	11.510.987,32	-	0%
	Altro trattamento accessorio	0,00	0,00	-	0%
	Oneri sociali su retribuzione	16.032.914,57	16.721.368,38	- 688.454	-4%
	Altri oneri per il personale	969.382,93	793.712,24	175.671	22%
BA2210	Costo del personale comparto ruolo sanitario - tempo determinato	5.447.647,66	4.322.850,05	4.124.798	85%
	Voci di costo a carattere stipendiale	4.899.462,94	2.460.216,18	2.439.247	89%
	Straordinario e indennità personale	1.286.611,94	600.591,61	686.020	114%
	Retribuzione per produttività personale	192.253,07	192.253,07	-	0%
	Altro trattamento accessorio	0,00	0,00	-	0%
	Oneri sociali su retribuzione	1.976.263,30	1.050.506,25	925.757	88%
	Altri oneri per il personale	93.056,41	19.282,94	73.773	383%
BA2220	Costo del personale comparto ruolo sanitario - altro	1.457.877,56	0,00	1.457.877,56	0%

Tabella 66 -Costi del personale – ruolo sanitario

### 5.13.2 Costi del personale – ruolo professionale – BA02230

CODICE	COSTI DEL PERSONALE	Valore CE al 31/12/2018	Valore CE al 31/12/2019	Variazioni importo	Variazioni %
BA2230	PERSONALE DEL RUOLO PROFESSIONALE	1.297.407,76	1.136.002,81	161.404,95	14%
BA2240	Costo del personale dirigente ruolo professionale	1.247.342,52	1.128.258,58	119.083,94	11%
BA2250	Costo del personale dirigente ruolo professionale - tempo indeterminato	940.613,50	949.623,50	-9.010,00	-1%
	Voci di costo a carattere stipendiale	452.577,37	434.181,07	18.396,30	4%
	Retribuzione di posizione	180.888,63	213.630,55	-32.741,92	-15%
	Indennità di risultato	85.100,62	81.478,30	3.622,32	4%
	Altro trattamento accessorio	24.097,62	20.655,47	3.442,15	17%
	Oneri sociali su retribuzione	197.949,26	199.678,11	-1.728,85	-1%
	Altri oneri per il personale	0,00	0,00	0,00	0%
BA2260	Costo del personale dirigente ruolo professionale - tempo determinato	306.729,02	178.635,08	128.093,94	72%
	Voci di costo a carattere stipendiale	147.188,59	95.909,64	51.278,95	53%
	Retribuzione di posizione	63.109,94	26.636,50	36.473,44	137%
	Indennità di risultato	15.272,65	14.601,85	670,80	5%
	Altro trattamento accessorio	11.383,38	0,00	11.383,38	0%
	Oneri sociali su retribuzione	69.774,46	41.487,09	28.287,37	68%
	Altri oneri per il personale	0,00	0,00	0,00	0%
BA2270	Costo del personale dirigente ruolo professionale - altro	0,00	0,00	0,00	0%
BA2280	Costo del personale comparto ruolo professionale	50.065,24	7.744,23	42.321,01	0%
BA2290	Costo del personale comparto ruolo professionale - tempo indeterminato	36.574,15	7.744,23	28.829,92	372%
	Voci di costo a carattere stipendiale	25.526,66	0,00	25.526,66	0%
	Straordinario e indennità personale	3.122,87	0,00	3.122,87	0%
	Retribuzione per produttività personale	0,00	0,00	0,00	0%
	Altro trattamento accessorio	0,00	0,00	0,00	0%
	Oneri sociali su retribuzione	7.924,62	0,00	7.924,62	0%
	Altri oneri per il personale	0,00	0,00	0,00	0%
BA2300	Costo del personale comparto ruolo professionale - tempo determinato	13.491,09	0,00	13.491,09	0%
	Voci di costo a carattere stipendiale	9.432,63	0,00	9.432,63	0%
	Straordinario e indennità personale	853,41	0,00	853,41	0%
	Retribuzione per produttività personale	0,00	0,00	0,00	0%
	Altro trattamento accessorio	0,00	0,00	0,00	0%
	Oneri sociali su retribuzione	3.205,05	0,00	3.205,05	0%
	Altri oneri per il personale	0,00	0,00	0,00	0%
BA2310	Costo del personale comparto ruolo professionale - altro	0,00	0,00	0,00	0%

Tabella 67 -Costi del personale – ruolo professionale

### 5.13.3 Costi del personale – ruolo tecnico - BA2320

CODICE MOD. CE	COSTI DEL PERSONALE	Valore CE al 31/12/2020	Valore CE al 31/12/2019	Variazioni Importo	Variazioni %
BA2320	PERSONALE DEL RUOLO TECNICO	25.872.549,59	20.927.067,51	4.945.482	24%
BA2330	Costo del personale dirigente ruolo tecnico	1.469.481,18	1.451.494,69	17.986	1%
BA2340	Costo del personale dirigente ruolo tecnico - tempo indeterminato	1.469.481,18	1.451.494,69	17.986	1%
	Voci di costo a carattere stipendiale	681.418,39	684.657,33	- 3.239	0%
	Retribuzione di posizione	344.116,53	338.924,85	5.192	2%
	Indennità di risultato	14.519,99	5.999,34	8.521	142%
	Altro trattamento accessorio	120.805,84	115.573,80	5.232	5%
	Oneri sociali su retribuzione	308.620,43	306.339,57	2.281	1%
	Altri oneri per il personale	0,00	0,00	0,00	0%
BA2350	Costo del personale dirigente ruolo tecnico - tempo determinato	0,00	0,00	0,00	0%
	Voci di costo a carattere stipendiale	0,00	0,00	0,00	0%
	Retribuzione di posizione	0,00	0,00	0,00	0%
	Indennità di risultato	0,00	0,00	0,00	0%
	Altro trattamento accessorio	0,00	0,00	0,00	0%
	Oneri sociali su retribuzione	0,00	0,00	0,00	0%
	Altri oneri per il personale	0,00	0,00	0,00	0%
BA2360	Costo del personale dirigente ruolo tecnico - altro	0,00	0,00	0,00	0%
BA2370	Costo del personale comparto ruolo tecnico	24.403.069,41	19.475.572,82	4.927.495,59	0,25
BA2380	Costo del personale comparto ruolo tecnico - tempo indeterminato	22.141.690,23	19.475.572,82	2.666.117	14%
	Voci di costo a carattere stipendiale	12.460.306,05	10.485.680,60	1.974.625	19%
	Straordinario e indennità personale	2.423.350,48	2.334.454,28	88.896	4%
	Retribuzione per produttività personale	2.470.604,18	2.470.604,18	0,00	0%
	Altro trattamento accessorio	0,00	0,00	0,00	0%
	Oneri sociali su retribuzione	4.787.429,52	4.184.833,76	602.595,76	14%
	Altri oneri per il personale	0,00	0,00	0,00	0%
BA2390	Costo del personale comparto ruolo tecnico - tempo determinato	1.860.168,45	0,00	1.860.168,45	0%
	Voci di costo a carattere stipendiale	1.205.156,87	0,00	1.205.156,87	0%
	Straordinario e indennità personale	215.291,06	0,00	0,00	0%
	Retribuzione per produttività personale	0,00	0,00	0,00	0%
	Altro trattamento accessorio	0,00	0,00	0,00	0%
	Oneri sociali su retribuzione	439.718,52	0,00	439.718,52	0%
	Altri oneri per il personale	0,00	0,00	0,00	0%
BA2400	Costo del personale comparto ruolo tecnico - altro	401.211,73	0,00	401.211,73	0%

Tabella 68 -Costi del personale – ruolo tecnico

### 5.13.4 Costi del personale – ruolo amministrativo - BA2410

SPESSE D.F. GC	COSTI DEL PERSONALE	Valore CE al 31/12/2020	Valore CE al 31/12/2019	Variazioni importo	Variazioni %
BA2410	PERSONALE DEL RUOLO AMMINISTRATIVO	32.436.622,14	37.247.051,76	-4.810.429,62	-13%
BA2420	Costo del personale dirigente ruolo amministrativo	1.804.391,87	1.383.802,73	420.589,14	30%
BA2430	Costo del personale dirigente ruolo amministrativo - tempo indeterminato	1.486.882,81	1.319.109,21	167.773,60	13%
	Voci di costo a carattere stipendiale	590.350,00	473.738,31	116.611,69	25%
	Retribuzione di posizione	493.848,26	487.780,54	6.067,74	1%
	Indennità di risultato	83.932,47	80.310,15	3.622,32	5%
	Altro trattamento accessorio	9.565,43	2.775,55	6.789,88	245%
	Oneri sociali su retribuzione	309.186,63	274.504,66	34.681,97	13%
	Altri oneri per il personale	0,00	0,00	0,00	0%
BA2440	Costo del personale dirigente ruolo amministrativo - tempo determinato	317.509,06	64.693,52	252.815,54	391%
	Voci di costo a carattere stipendiale	227.170,93	39.440,27	187.730,66	476%
	Retribuzione di posizione	3.865,28	2.632,22	1.233,06	47%
	Indennità di risultato	7.642,25	7.373,93	268,32	4%
	Altro trattamento accessorio	3.076,11	0,00	3.076,11	0%
	Oneri sociali su retribuzione	75.754,49	15.247,10	60.507,39	397%
	Altri oneri per il personale	0,00	0,00	0,00	0%
BA2450	Costo del personale dirigente ruolo amministrativo - altro	0,00	0,00	0,00	0%
BA2460	Costo del personale comparto ruolo amministrativo	30.632.230,27	35.863.249,03	-5.231.018,76	-15%
BA2470	Costo del personale comparto ruolo amministrativo - tempo indeterminato	18.304.277,61	18.019.338,43	284.939,18	2%
	Voci di costo a carattere stipendiale	10.001.884,40	9.929.788,20	71.916,20	1%
	Straordinario e indennità personale	1.495.977,14	1.349.914,36	146.062,78	11%
	Retribuzione per produttività personale	2.923.197,02	2.923.197,02	0,00	0%
	Altro trattamento accessorio	0,00	0,00	0,00	0%
	Oneri sociali su retribuzione	3.883.419,05	3.816.458,85	66.960,20	2%
	Altri oneri per il personale	0,00	0,00	0,00	0%
BA2480	Costo del personale comparto ruolo amministrativo - tempo determinato	61.988,99	0,00	61.988,99	0%
	Voci di costo a carattere stipendiale	37.029,13	0,00	37.029,13	0%
	Straordinario e indennità personale	10.794,71	0,00	10.794,71	0%
	Retribuzione per produttività personale	0,00	0,00	0,00	0%
	Altro trattamento accessorio	0,00	0,00	0,00	0%
	Oneri sociali su retribuzione	14.165,15	0,00	14.165,15	0%
	Altri oneri per il personale	0,00	0,00	0,00	0%
BA2490	Costo del personale comparto ruolo amministrativo - altro	12.265.964	17.843.910,60	-5.577.947	-31,3%

Tabella 24 -Costi del personale – ruolo amministrativo



### 5.13.5 Consistenza e movimentazione dei fondi del personale

Si riporta la tabella fondi contrattuali senza oneri sociali.

TABELLA FONDI DEL PERSONALE ANNO 2020									
	IMPORTO FONDO AL 31/12/2019	IMPORTO FONDO AL 31/12/2020	PERSONALE PRESENTI AL 31/12/2019	PERSONALE ASSUNTO NELL'ANNO 2020	PERSONALE CESSATO NELL'ANNO 2020	PERSONALE PRESENTI AL 31/12/2020	IMPORTO FONDO AL 31/12/2020	VARIAZIONE FONDO ANNO 2020 VS FONDO ANNO 2019	VARIAZIONE FONDO ANNO 2020 VS FONDO INIZIALE ANNO 2020
<b>MEDICI E VETERINARI E ATRI DIRIGENTI SANITARI</b>			1.240	116		174	1.162		
Fondo per le retribuzioni degli incarichi	24.529.937,69	24.878.583,17					24.878.583,17	348.645,48	0,00
Fondo per la retribuzione delle condizioni di lavoro	3.892.392,33	4.348.734,58					4.348.734,58	969.526,19	513.183,94
Fondo per la retribuzione di risultato	1.073.966,24	1.302.167,37					1.302.167,37	228.171,13	0,00
<b>DIRIGENZA NON MEDICA - PTA</b>			42	10		7	45		
Fondo specificità medica, retribuzione di posizione, adempimenti, specifici esonerati	1.069.604,66	1.069.604,66					1.069.604,66	16.224,00	16.224,00
Fondo trattamento accessorio condizioni di lavoro	29.430,36	29.430,36					62.642,53	33.212,17	33.212,17
Fondo retribuzione di risultato e qualità prestazioni individuali	299.337,83	299.337,83					312.753,83	13.416,00	13.416,00
<b>PERSONALE NON DIRIGENTE</b>			2.610	934	365	3.179			
Fondo fasce, posizioni organiche, ex, indennità di qualificazione professionale e indennità professionale specifiche	16.639.378,77								
Fondo lavoro straordinario e remunerazione di particolari condizioni di disagio, pericolo e stress	8.929.150,59								
Fondo della produttività collettiva per il miglioramento del servizio premio della qualità delle prestazioni individuali	4.879.014,34								
Fondo Condizioni di lavoro e incarichi di cui all'art. 90 CCNL 2019/2018 Comparto Sanità		8.929.150,59					10.169.257,70	1.240.107,11	1.240.107,11
		5.169.723,12					5.169.723,12	748.371,60	0,00
Fondo Premialità e fasce di cui all'art. 81 CCNL 2019/2018 Comparto Sanità		12.218.027,25					12.218.027,25		
		4.879.014,34					4.879.014,34	0,00	0,00
<b>TOTALE</b>		63.123.773,27	3.892	1.060	546	4.406	64.939.916,49	3.597.673,68	1.916.143,22

I FONDI CONTRATTUALI AZIENDALI PROVVISORI PER L'ANNO 2020 SONO STATI DETERMINATI CON LE DELIBERAZIONI N. 709 PER LA DIRIGENZA PROFESSIONALE, TECNICA E AMMINISTRATIVA, N. 710 PER LA DIRIGENZA AREA SANITA' E N. 711 PER IL COMPARTO TUTTE DI PARI DATA 15.06.2021.

I FONDI CONDIZIONI DI LAVORO DEL COMPARTO E DI TUTTE LE AREE DELLA DIRIGENZA SONO STATI INCREMENTATI CON LE RISORSE VARIABILI DI CUI AL FINANZIAMENTO AGGIUNTIVO ASSEGNATO CONTI DD.AA. NR. 469/2020 E NR.1405/2020. TALE INCREMENTO E' RIPORTATO NEL CE CONSUNTIVO 2020 E NELLA SUPERIORE TABELLA. LA RIDETERMINAZIONE DEI FONDI IN ARGOMENTO COSI' INCREMENTATI VERRA' DELIBERATA IN SEGUITO ALLA SOTTOSCRIZIONE DELLA CONTRATTAZIONE AZIENDALE.

Tabella 70 -Consistenza e movimentazione dei fondi del personale

I costi del personale nell'anno 2020, registrano un ulteriore decremento rispetto ai precedenti anni ed in particolare:.

- un decremento rispetto al consuntivo 2018, atteso che il costo del personale per detto anno ammonta ad € 278.419.751,06;
- un decremento rispetto al consuntivo 2019 atteso che il costo del personale per detto anno ammonta ad € 275.998.032,45.

Il decremento registrato nell'anno 2020 rispetto agli anni precedenti è ascrivibile alle numerose cessazioni dal servizio per pensionamento e altro.

In merito all'obiettivo di contenimento della spesa del personale a tempo determinato l'art 9, comma 28 del D.L. n. 78/2010, convertito nella Legge n. 122/2010, prevede tra l'altro che "..... A decorrere dall'anno 2011, le amministrazioni dello Stato, anche ad ordinamento autonomo ..... possono avvalersi di personale a tempo determinato o con convenzioni ovvero con contratti di collaborazione coordinata e continuativa, nel limite del 50 per cento della spesa sostenuta per le stesse finalità nell'anno 2009" e che "Le disposizioni di cui al presente comma costituiscono principi generali ai fini del coordinamento della finanza pubblica ai quali si adeguano le regioni, le province autonome, gli enti locali e gli enti del Servizio sanitario nazionale ....." "

Tale quadro normativo di riferimento costituisce il presupposto giuridico fondante della necessità di procedere ad una revisione della spesa sostenuta per le assunzioni a tempo determinato in chiave riduttiva, che sia però coniugata con la necessità imprescindibile di assicurare le esigenze assistenziali che sono, ad oggi, garantite da varie figure professionali assunte a tempo determinato, nelle more del compimento delle procedure assunzionali a tempo indeterminato, che sono state avviate da quest'Azienda dopo lo sblocco delle stesse disposto dall'Assessorato Regionale della Salute.

Ciò comunque nella piena consapevolezza che il riallineamento, nell'arco di un triennio, dei limiti di spesa per le assunzioni a tempo determinato ai parametri fissati dall'art. 9, comma 28 del D.L. n. 78/2010, nel testo convertito, non può del tutto verificarsi fino a quando non si procederà al completamento delle assunzioni a tempo indeterminato.

Nel corso dell'anno 2020 l'Azienda ha proceduto all'avvio di numerose procedure concorsuali, così come previsto dalla normativa vigente, a fronte di un lungo e perdurante blocco assunzionale degli scorsi anni; tuttavia, i tempi ordinari di svolgimento delle procedure e le difficoltà riscontrate nel reclutamento a tempo indeterminato di dirigenti medici per talune discipline (a titolo esemplificativo: anestesia e mcau) hanno contribuito ad una contenuta riduzione dei livelli della spesa per il personale a tempo determinato, rispetto al limite percentuale previsto dalla citata disposizione legislativa, in quanto ritenuto unico strumento a disposizione dell'Azienda per continuare ad assicurare l'offerta assistenziale ed il mantenimento dei Lea.

Nel corso del 2020, inoltre, è stato effettuato un limitato numero di stabilizzazioni di personale precario, sia della dirigenza che del comparto, a copertura di posti vacanti e disponibili per il medesimo profilo professionale, il cui effetto è stato in gran parte neutralizzato dai pensionamenti anticipati quota 100 di cui al D.L. n. 4/2019, convertito con modificazioni dalla Legge n. 26/2019.

Tale ultima normativa ha determinato una consistente fuoriuscita di un numeroso contingente di personale, dirigenziale e del comparto, gran parte del quale verrà rimpiazzato in esito all'espletamento di prove concorsuali, in atto in fase di svolgimento, per cui nelle more taluni settori strategici possono essere garantiti soltanto mediante il ricorso allo strumento del contratto a tempo determinato.

Pertanto, la definizione delle ordinarie procedure di reclutamento, nonché l'approvazione in itinere da parte dell'Assessorato regionale Salute degli atti programmatori del piano del fabbisogno e della dotazione organica aggiornata al nuovo assetto organizzativo aziendale, conseguente all'approvazione del nuovo atto aziendale, potranno consentire il raggiungimento della programmata riduzione del ricorso al tempo determinato, ferme restando le esigenze assistenziali proprie di una Azienda sanitaria.

In merito si evidenzia in apposita tabella il costo personale a tempo determinato anno 2020 rispetto al tetto di spesa di cui all'art. 9, comma 28 del D.L. n. 78/2010 convertito nella Legge n. 122/2010.

<b>COSTO DEL PERSONALE A TEMPO DETERMINATO ANNO 2020</b>				
<b>RISPETTO AL TETTO DI SPESA ANNO 2009 DI CUI ALL'ART. 9, COMMA 28 DEL DL. N. 78/2010</b>				
<b>CONVERTITO NELLA LEGGE N. 122/2010</b>				
<b>RUOLO</b>	<b>COSTO ANNO 2009 (A)</b>	<b>50% COSTO ANNO 2009 (B)</b>	<b>COSTO DA CONSUNTIVO ANNO 2020 (D)</b>	<b>DELTA ANNO 2020 RISPETTO AL 2009 (B-D)</b>
DIRIGENZA MEDICA	4.643.361,37	2.321.680,69	4.939.791,11	- 2.618.110,43
DIRIGENZA VETERINARIA	-	-	633.867,55	- 633.867,55
DIRIGENZA SANITARIA NON MEDICA	557.281,93	278.640,97	521.291,98	- 242.651,02
DIRIGENZA PROFESSIONALE	-	-	325.979,40	- 325.979,40
DIRIGENZA AMMINISTRATIVA	518.492,06	259.246,03	334.974,79	- 75.728,76
COMPARTO SANITARIO	2.546.528,75	1.273.264,38	6.203.326,90	- 4.930.062,53
COMPARTO PROFESSIONALE	-	-	13.887,23	- 13.887,23
COMPARTO TECNICO	14.006,04	7.003,02	354.749,86	- 347.746,84
COMPARTO AMMINISTRATIVO	7.488,05	3.744,03	64.640,60	- 60.896,58
<b>TOTALE</b>	<b>8.287.158,20</b>	<b>4.143.579,10</b>	<b>13.392.509,42</b>	<b>- 9.248.930,32</b>
<b>IL COSTO DEL PERSONALE DELLA DIRIGENZA DEL RUOLO PROFESSIONALE SI RIFERISCE ANCHE AL PERSONALE ASSUNTO AI SENSI DELL'ART. 15 SEPTIES DEL D.LGS. n. 502/92</b>				
<b>IL COSTO DEL PERSONALE A TEMPO DETERMINATO NON INCLUDE IL COSTO DEL PERSONALE RECLUTATO PER L'EMERGENZA COVID - 19</b>				





## 5.14 ONERI DIVERSI DI GESTIONE BA2500

CODICE MOD. CE	DETTAGLIO ONERI DIVERSI DI GESTIONE	Valore CE al 31/12/2020	Valore CE al 31/12/2019	Variazioni importo	Variazioni %
BA2510	Imposte e tasse (escluso IRAP e IRES)	1.301.094,83	1.348.941,97	- 47.847	-3,5%
BA2520	Perdite su crediti	0,00	0,00	0,00	
BA2540	Indennità, rimborso spese e oneri sociali per gli Organi Direttivi e Collegio Sindacale	742.860,50	606.390,64	136.473,86	22,5%
BA2550	Altri oneri diversi di gestione	732.872,63	791.263,83	- 58.391	-7,4%
	<b>TOTALE</b>	<b>2.776.827,96</b>	<b>2.746.586,44</b>	<b>30.242</b>	<b>1,1%</b>

Tabella 71- Dettaglio oneri diversi di gestione

Si fornisce il dettaglio della voce residuale "Altri oneri diversi di gestione"

CODICE MOD. CE	DESCRIZIONE SOTTOCONTO AZIENDALE	SALDO AL 31/12/2020	SALDO AL 31/12/2019	DIFFERENZA
BA2550	SPESE LEGALI	268.652,14	323.672,75	- 55.020,61
BA2550	COMPENSI E ONERI DA PSN AL PERS.DIPEND. E ASSIMIL.	39.957,13	7.351,02	32.606,11
BA2550	ONORARI DIRIG.AVV.TI-CAUSE VINTE/COMPENS	62.285,07	11.604,40	50.680,67
BA2550	SPESE LEGALI - PERS.LE DIP.TE	190.789,34	154.900,49	35.888,85
BA2550	SPESE PERSON.QUIESCENZA EX OSPED.PSICH.	12.236,25	12.235,65	0,60
BA2550	ONERI PERSONALE QUIESCENZA APPL. L. 336/70	-	885,27	- 885,27
BA2550	ARROTONDAMENTI PASSIVI	2.296,24	668,85	1.627,39
BA2550	ABBUONI PASSIVI	369,23	1.469,47	- 1.100,24
BA2550	RAVVEDIMENTO OPEROSO FISCALE	400,22	-	400,22
BA2550	VALORI BOLLATI	5.321,45	27.603,08	- 22.281,63
BA2550	ALTRI ONERI DI GESTIONE	130.104,74	175.098,79	- 44.994,05
BA2550	ONERI PERS.QUIESCENZA APPLIC.BENEF.CONTR.	8.359,76	8.569,56	- 209,80
BA2550	ALTRI COMPENSI	9.981,37	66.853,86	- 56.872,49
BA2550	ALTRE COMPARTICIPAZIONI	2.119,69	350,64	1.769,05
	<b>TOTALE</b>	<b>732.872,63</b>	<b>791.263,83</b>	<b>- 58.391,20</b>

Altre informazioni relative agli oneri diversi di gestione.

Informazione	Caso presente in azienda?	Se sì, illustrare
Sono state rilevate significative variazioni rispetto all'esercizio precedente?	NO	



## 5.15 AMMORTAMENTI

Si è commentata e dettagliata questa voce di costo nella sezione dedicata alle immobilizzazioni materiali ed immateriali.

## 5.16 ACCANTONAMENTI

CODICE VDD/CE	DETTAGLIO ACCANTONAMENTI	Valore CE al 31/12/2020	Valore CE al 31/12/2019	Variazioni importo	Variazioni %
	Accantonamenti per rischi:	5.480.264,76	4.092.632,89	1.387.631,87	33,9%
BA2710	Accantonamenti per cause civili ed oneri processuali	-	2.752.478,23	- 2.752.478,23	-100,0%
BA2720	Accantonamenti per contenzioso personale dipendente	-	-	-	-
BA2730	Accantonamenti per rischi connessi all'acquisto di prestazioni sanitarie da privato	-	-	-	-
BA2740	Accantonamenti per copertura diretta dei rischi (autobassicurazione)	5.480.264,76	1.340.154,66	4.140.110,10	308,9%
BA2750	Altri accantonamenti per rischi	-	-	-	-
BA2760	Accantonamenti per premio di operosità (SUMA)	1.103.450,00	1.100.261,43	3.188,57	0,3%
	Accantonamenti per quote inutilizzate di contributi vincolati:	23.919.825,12	7.907.600,43	16.012.224,69	202,5%
BA2771	Accantonamenti per quote inutilizzate contributi da Regione e Prov. Aut. per quota F.S. vincolato	22.591.764,85	4.096.948,35	18.494.816,50	451,4%
BA2780	Accantonamenti per quote inutilizzate contributi da Regione e Prov. Aut. per quota F.S. indistinto vincolato	-	-	-	-
BA2790	Accantonamenti per quote inutilizzate contributi da soggetti pubblici (extra fondo) vincolati	1.328.060,27	3.810.652,08	- 2.482.591,81	-65,1%
BA2800	Accantonamenti per quote inutilizzate contributi da soggetti pubblici per ricerca	-	-	-	-
BA2810	Accantonamenti per quote inutilizzate contributi vincolati da privati	-	-	-	-
	Altri accantonamenti:	8.474.130,95	14.937.234,49	- 6.463.103,54	-43,3%
BA2830	Accantonamenti per interessi di mora	-	-	-	-
BA2840	Acc. Rinnovi convenzioni MMG/PLS/MCA	3.008.292,50	8.126.899,79	- 5.118.607,29	-63,0%
BA2850	Acc. Rinnovi convenzioni Medici Summi	410.428,41	1.073.283,53	- 662.855,12	-61,8%
BA2860	Acc. Rinnovi contratt. dirigenza medica	1.612.078,30	2.886.547,56	- 1.274.469,26	-44,2%
BA2870	Acc. Rinnovi contratt. dirigenza non medica	278.859,23	426.287,41	- 147.428,18	-34,6%
BA2880	Acc. Rinnovi contratt. comparto	849.296,90	180.997,70	668.299,20	369,2%
BA2890	Altri accantonamenti	2.315.175,61	2.243.218,50	71.957,11	3,2%
	TOTALE	38.977.670,83	28.037.729,24	10.939.941,59	183,42%

Tabella 72 - Dettaglio accantonamenti

### Accantonamenti

Si è provveduto a commentarli nella tabella relativa ai fondi rischi e oneri del passivo capitolo 4.9.

## 5.17 PROVENTI E ONERI FINANZIARI

CODICE MOD. CE	DESCRIZIONE SOTTOCONTO AZIENDALE	SALDO AL 31/12/2020	SALDO AL 31/12/2018	DIFFERENZA
CA0010	<b>C.1) Interessi attivi</b>	100.000,00	100.000,00	-
CA0020	<i>C.1.A) Interessi attivi su c/tesoreria unica</i>	-	-	-
CA0030	<i>C.1.B) Interessi attivi su c/c postali e bancari</i>	-	-	-
CA0040	<i>C.1.C) Altri interessi attivi</i>	100.000,00	100.000,00	-
CA0050	<b>C.2) Altri proventi</b>	-	-	-
CA0060	<i>C.2.A) Proventi da partecipazioni</i>	-	-	-
CA0070	<i>C.2.B) Proventi finanziari da crediti iscritti nelle immobilizzazioni</i>	-	-	-
CA0080	<i>C.2.C) Proventi finanziari da titoli iscritti nelle immobilizzazioni</i>	-	-	-
CA0090	<i>C.2.D) Altri proventi finanziari diversi dai precedenti</i>	-	-	-
CA0100	<i>C.2.E) Utili su cambi</i>	-	-	-
CA0110	<b>C.3) Interessi passivi</b>	768.195,03	36.379,98	731.815,05
CA0120	<i>C.3.A) Interessi passivi su anticipazioni di cassa</i>	-	-	-
CA0130	<i>C.3.B) Interessi passivi su mutui</i>	-	-	-
CA0140	<i>C.3.C) Altri interessi passivi</i>	768.195,03	36.379,98	731.815,05
CA0150	<b>C.4) Altri oneri</b>	-	-	-
CA0160	<i>C.4.A) Altri oneri finanziari</i>	-	-	-
CA0170	<i>C.4.B) Perdite su cambi</i>	-	-	-
CZ9999	<b>Totale proventi e oneri finanziari (C)</b>	- 668.195,03	63.620,02	- 731.815,05

La gestione del servizio di cassa è stata aggiudicata alla BNL giusta convenzione rep. N. 435 del 19.09.2019

### 5.17.1 Indice di Tempestività di pagamento – ITP

Si riporta l'indicatore annuale di tempestività di pagamento che per l'esercizio 2020 è stato pari a -6,27;

- - 0,67 per il 2019;
- - 0,43 per il 2018;
- 17,36 per il 2017;
- 17,082 per il 2016;
- 44,13 per il 2015;

L'ITP trimestrale ed annuale – D.L. 24.04.2014 n° 66 - è consultabile sulla pagina <http://www.asppalermo.org/pagina.asp?ID=399>.

L'andamento dell'indice di tempestività dei pagamenti nel corso del 2020 è stato il seguente:

- 2020 : -6,27;
- 1° trimestre: -1,40;
- 2° trimestre: -7,84;
- 3° trimestre: 5,36;
- 4° trimestre: -8,80.

## 5.18 RETTIFICHE DI VALORE DI ATTIVITÀ FINANZIARIE

Rettifiche di valore di attività finanziarie



Informazione	Caso presente in azienda?		Se sì, illustrare
Nell'esercizio sono state rilevate rettifiche di valore di attività finanziarie?	NO		

## 5.19 PROVENTI E ONERI STRAORDINARI

CODICE MODICE	DESCRIZIONE SOTTOCONTO AZIENDALE	SALDO AL 31/12/2019	SALDO AL 31/12/2018	DIFFERENZA
EA0010	E.1) Proventi straordinari	36.140.321,83	253.76.809,47	10.783.522,36
EA0020	E.1.A) Plusvalenze	-	-	-
EA0030	E.1.B) Altri proventi straordinari	36.140.321,83	253.76.809,47	10.783.522,36
EA0040	E.1.B.1) Proventi da donazioni e liberalità diverse	-	-	-
EA0050	E.1.B.2) Sopravvenienze attive	3.709.906,11	6.249.123,84	2.539.219,73
EA0051	E.1.B.2.1) Sopravvenienze attive per quote F.S. vincolate	-	-	-
EA0060	E.1.B.2.2) Sopravvenienze attive v/Aziende sanitarie pubbliche della Regione	19.592,53	40,00	19.632,53
EA0070	E.1.B.2.3) Sopravvenienze attive v/terzi	3.690.313,58	6.249.083,84	2.558.772,26
EA0080	E.1.B.2.3.A) Sopravvenienze attive v/terzi relative alla mobilità intraregionale	-	-	-
EA0090	E.1.B.2.3.B) Sopravvenienze attive v/terzi relative al personale	-	-	-
EA0100	E.1.B.2.3.C) Sopravvenienze attive v/terzi relative alle convenzioni con medici di base	27.116,12	7.626,61	19.489,51
EA0110	E.1.B.2.3.D) Sopravvenienze attive v/terzi relative alle convenzioni per la specialistica	1.89.722,94	-	1.89.722,94
EA0120	E.1.B.2.3.E) Sopravvenienze attive v/terzi relative all'acquisto prestaz. sanitarie da operatori accreditati	130.229,81	172.309,80	42.079,99
EA0130	E.1.B.2.3.F) Sopravvenienze attive v/terzi relative all'acquisto di beni e servizi	175.668,38	285.011,35	109.342,97
EA0140	E.1.B.2.3.G) Altre sopravvenienze attive v/terzi	2.197.966,33	5.794.068,08	3.596.101,75
EA0150	E.1.B.3) Insussistenze attive	32.430.415,72	13.127.683,63	19.302.732,09
EA0160	E.1.B.3.1) Insussistenze attive v/Aziende sanitarie pubbliche della Regione	-	-	-
EA0170	E.1.B.3.2) Insussistenze attive v/terzi	32.430.415,72	13.127.683,63	19.302.732,09
EA0180	E.1.B.3.2.A) Insussistenze attive v/terzi relative alla mobilità extraregionale	-	-	-
EA0190	E.1.B.3.2.B) Insussistenze attive v/terzi relative al personale	2.106.998,84	-	2.106.998,84
EA0200	E.1.B.3.2.C) Insussistenze attive v/terzi relative alle convenzioni con medici di base	27.922,34	20.087,77	7.834,57
EA0210	E.1.B.3.2.D) Insussistenze attive v/terzi relative alle convenzioni per la specialistica	28.801.497,39	8.694,85	28.892.812,54
EA0220	E.1.B.3.2.E) Insussistenze attive v/terzi relative all'acquisto prestaz. sanitarie da operatori accreditati	-	-	-
EA0230	E.1.B.3.2.F) Insussistenze attive v/terzi relative all'acquisto di beni e servizi	132.305,84	7.381.572,12	7.249.266,28
EA0240	E.1.B.3.2.G) Altre insussistenze attive v/terzi	1.961.891,31	11.777.338,89	10.165.667,58
EA0250	E.1.B.4) Altri proventi straordinari	-	-	-
EA0260	E.2) Oneri straordinari	5.741.817,01	713.878,86	5.028.137,15
EA0270	E.2.A) Minusvalenze	-	-	-
EA0280	E.2.B) Altri oneri straordinari	5.741.817,01	713.878,86	5.028.137,15
EA0290	E.2.B.1) Oneri tributari da esercizi precedenti	8.488,23	84.683,19	56.194,95
EA0300	E.2.B.2) Oneri da cause civili ed oneri processuali	64.984,19	375.614,68	321.990,57
EA0310	E.2.B.3) Sopravvenienze passive	1.426.230,37	154.803,89	1.271.426,48
EA0320	E.2.B.3.1) Sopravvenienze passive v/Aziende sanitarie pubbliche della Regione	323.052,33	2.755,00	320.297,33
EA0330	E.2.B.3.1.A) Sopravvenienze passive v/Aziende sanitarie pubbliche relative alla mobilità intraregionale	-	-	-
EA0340	E.2.B.3.1.B) Altre sopravvenienze passive v/Aziende sanitarie pubbliche della Regione	323.052,33	2.755,00	320.297,33
EA0350	E.2.B.3.2) Sopravvenienze passive v/terzi	1.102.178,04	152.048,89	950.129,15
EA0360	E.2.B.3.2.A) Sopravvenienze passive v/terzi relative alla mobilità extraregionale	-	-	-
EA0370	E.2.B.3.2.B) Sopravvenienze passive v/terzi relative al personale	-	810,16	810,16
EA0380	E.2.B.3.2.B.1) Soprav. passive v/terzi relative al personale - dirigenti medici	-	810,16	810,16
EA0390	E.2.B.3.2.B.2) Soprav. passive v/terzi relative al personale - dirigenti non medici	-	-	-
EA0400	E.2.B.3.2.B.3) Soprav. passive v/terzi relative al personale - comparto	-	-	-
EA0410	E.2.B.3.2.C) Sopravvenienze passive v/terzi relative alle convenzioni con medici di base	-	142,781	142,781
EA0420	E.2.B.3.2.D) Sopravvenienze passive v/terzi relative alle convenzioni per la specialistica	2.927,10	9.608,32	6.681,22
EA0430	E.2.B.3.2.E) Sopravvenienze passive v/terzi relative all'acquisto prestaz. sanitarie da operatori accreditati	319,70	20.092,00	19.772,30
EA0440	E.2.B.3.2.F) Sopravvenienze passive v/terzi relative all'acquisto di beni e servizi	419.754,03	120.000,00	299.754,03
EA0450	E.2.B.3.2.G) Altre sopravvenienze passive v/terzi	679.180,21	-	679.180,21
EA0460	E.2.B.4) Insussistenze passive	4.283.134,30	117.678,11	4.165.456,19
EA0461	E.2.B.4.1) Insussistenze passive per quote F.S. vincolate	-	-	-
EA0470	E.2.B.4.2) Insussistenze passive v/Aziende sanitarie pubbliche della Regione	284,75	8.784,00	8.499,25
EA0480	E.2.B.4.3) Insussistenze passive v/terzi	4.282.849,55	108.894,11	4.173.955,44
EA0490	E.2.B.4.3.A) Insussistenze passive v/terzi relative alla mobilità extraregionale	-	-	-
EA0500	E.2.B.4.3.B) Insussistenze passive v/terzi relative al personale	-	-	-
EA0510	E.2.B.4.3.C) Insussistenze passive v/terzi relative alle convenzioni con medici di base	-	-	-
EA0520	E.2.B.4.3.D) Insussistenze passive v/terzi relative alle convenzioni per la specialistica	927,36	-	927,36
EA0530	E.2.B.4.3.E) Insussistenze passive v/terzi relative all'acquisto prestaz. sanitarie da operatori accreditati	-	-	-
EA0540	E.2.B.4.3.F) Insussistenze passive v/terzi relative all'acquisto di beni e servizi	4.040.541,81	82.725,23	3.957.816,58
EA0550	E.2.B.4.3.G) Altre insussistenze passive v/terzi	211.880,38	26.008,68	185.871,70
EA0560	E.2.B.5) Altri oneri straordinari	-	-	-
E29999	Totale proventi e oneri straordinari (E)	30.398.504,82	24.693.129,81	5.705.375,01



La superiore tabella evidenzia l'impatto delle componenti reddituali straordinarie sul risultato di esercizio.

Gli importi più significativi tra i proventi e gli oneri straordinari si riferiscono a:

<b>EA0060</b>	<b>SOPRAV.ATT.DA ALTRE ASL REGIONE</b>	<b>IMPORTO</b>
<b>EA0060</b>	RICONCILIAZIONE SALDI VARIE ASP REGIONE SICILIA	19.592,53
<b>TOTALE A C/C CONSUNTIVO 2020</b>		<b>19.592,53</b>
<b>EA0100</b>	<b>SOPRAVV.ATTIVE CONVENZ.MEDICI BASE</b>	<b>IMPORTO</b>
<b>EA0100</b>	ADDEBITI PER IRREGOLARITA SU PRESCRIZIONE FARMACI MEDICI GENERICI	27.116,12
<b>TOTALE A C/C CONSUNTIVO 2020</b>		<b>27.116,12</b>
<b>EA0100</b>	<b>SOPRAV.ATT.CONVENZ.SPECIALISTICA</b>	<b>IMPORTO</b>
<b>EA0100</b>	RETTIFICA IMPUTAZIONE RECUPERO SOMME VARI CARDIOLOGI	1.159.722,94
<b>TOTALE A C/C CONSUNTIVO 2020</b>		<b>1.159.722,94</b>
<b>EA0120</b>	<b>SOPRAV.ATT.PREST.SANIT.OPER.ACCRED.</b>	<b>IMPORTO</b>
<b>EA0120</b>	N.CREDITO RELATIVE ALLA CASA DI CURA LA MADDALENA PER PRESTAZIONI SANITARIE RELATIVE AD ANNI PRECEDENTI 2014/2018	128.669,81
<b>EA0120</b>	INFORTUNIO DEL 24/10/2013 EM.SANIT.CINCIMINO ROSALIA NOTA 8905/PTA BIONDO DEL 07/111/2019 E PEC DEL 04/02/2020 DEL PERSONALE CONVENZIONATO DEFINIZIONE SU SOMME TRATTENTE PLS DA 09/2018 A 09/2019	1.560,00
<b>TOTALE A C/C CONSUNTIVO 2020</b>		<b>130.229,81</b>
<b>EA0130</b>	<b>SOPRAVV. ATT. ACQ. BENI E SERVIZI</b>	<b>IMPORTO</b>
<b>EA0130</b>	NOTE DI CREDITO RELATIVE ALLA DITTA ROCHE SpA Unipersonale A STORNO DI FATTURE ANNI PRECEDENTI PER FORNITURA DI BENI.	25.027,38
<b>EA0130</b>	NOTE DI CREDITO RELATIVE A DITTA CARESTREAM HEALTH ITALIA SRL EX KODAK SPA A STORNO DI FATTURE ANNI PRECEDENTI PER FORNITURA DI BENI.	37.966,40
<b>EA0130</b>	NOTE DI CREDITO RELATIVE A DITTE DIVERSE DI PICCOLO IMPORTO A STORNO DI FATTURE ANNI PRECEDENTI PER FORNITURA DI BENI.	53.490,96
<b>EA0130</b>	NOTE DI CREDITO RELATIVE A DITTA JANSSEN-CILAG SPA A STORNO DI FATTURE ANNI PRECEDENTI PER FORNITURA DI BENI.	48.305,41
<b>EA0130</b>	NOTE DI CREDITO A STORNO FATTURE ANNI PRECEDENTI ARCH.BONDI' ROSARIO	10.898,23
<b>TOTALE A C/C CONSUNTIVO 2020</b>		<b>175.688,38</b>

<b>EA0140</b>	<b>ALTRE SOPRAV. ATTIVE VERSO TERZI</b>	<b>IMPORTO</b>
<b>EA0140</b>	RECUPERO TICKETS ANNI PRECEDEITI (2013-2014-2015)	207.720,28
<b>EA0140</b>	PIGNORAMENTI AL 30/09/2020- C/C 19721901 MEDICINA DEL LAVORO	540.789,05
<b>EA0140</b>	D.D.S. N.580/2020 ASSESS. SALUTE SERV. 8 F.S.N. 2017 RIMB. ONERI PER PRESTAZ. SANITARIE STRANIERI NON IN REGOLA NORME DI SOGGIORNO MOD. TWBA151_7/7/2020	45.732,96
<b>EA0140</b>	DDS.275/2020 ASS.SALUTE SERV.5 CONTRIBUTO 2016 GIOCO D'AZZARDO PATOLOGICO (da Ministero Salute)	1.012.541,80
<b>EA0140</b>	DECRETO LEGISL.N.194/08 SIAN ANNI DAL 2015 AL 2019	36.519,75
<b>EA0140</b>	DDS.1226/2020 - PER ANNO 2019	31.797,50
<b>EA0140</b>	DDS.1228/2020 - PER ANNO 2019	30.685,30
<b>EA0140</b>	DDS.1139_03/12/2020 ASS.SALUTE SERV.8 FSN 2019 RIMB.ONERI PRESTAZ.SANITARIE A STRANIERI NON IN REGOLA CON NORME DI SOGGIORNO	48.613,34
<b>EA0140</b>	RECUPERO CREDITI ANNI PRECEDENTI	4.011,34
<b>EA0140</b>	BOLLO VIRTUALE - ALLINEAM.DATI 2020 GIUSTO AVVISO LIQUIDAZ.AGENZIA ENTRATE ATTO 54346770 - TX6	13.646,41
<b>EA0140</b>	D.D.S. N.816/2020 ASSESS. SALUTE SERV. 8 F.S.N. 2018 RIMB. ONERI PER PRESTAZ. SANITARIE STRANIERI NON IN REGOLA NORME DI SOGGIORNO	225.498,60
<b>TOTALE A CF CONSUNTIVO</b>		<b>2.197.556,33</b>



EA0190	INSUSS.ATTIVE PERSONALE DIPENDENTE	IMPORTO
EA0190	INSUSS.DEBITO DA ANNI PRECEDENTI	241.844,40
EA0190	INSUSS.FONDI - VEDI VERBALE NEGOZIAZIONE 2020 DEL 24/03/2021 E 31/03/2021	1.865.154,44
<b>TOTALE A.C.C. CONSUNTIVO 2020</b>		<b>2.106.998,84</b>
EA0200	INSUSS.ATTIVE SU CONVENZ.MEDICI BASE	IMPORTO
EA0200	PRESA ATTO SENTENZA N.830/2019 RECUPERO SOMME ART.41 DI PASQUALE DOMENICO MMG DELIBERA 3/DG DEL 08/01/2020	25.336,99
EA0200	CREDITO VERSO MANGIONE MARCELLO	362,41
EA0200	CREDITO VERSO GALANTE FRANCESCA	2.222,94
<b>TOTALE A.C.C. CONSUNTIVO 2020</b>		<b>27.922,34</b>
EA0210	INSUSS.ATTIVE CONVENZ.SPECIALISTICA	IMPORTO
EA0210	RECUPERO SOMME INDEBITAMENTE CORRISPOSTE NEL 2019 PROGETTO QUALITA' MEDICI SPECIALISTI AMBULATORIALI TITOLARI	6.502,54
EA0210	SENTENZA CORTE APPELLO SEZ. TERZA CIVILE N.432/2018 - DG.615_26/06/2020 - VEDI DOC.GENERICO 41735_08/07/2020 E MAND.29224_09/07/2020 A UNICREDIT	22.698.807,56
EA0210	INSUSS.FONDI - VEDI VERBALE NEGOZIAZIONE 2020 DEL 24/03/2021 E 31/03/2021	5.889.397
EA0210	RECUPERO SOMME IND. CORRISPOSTE NEL 2020	6.789,87
<b>TOTALE A.C.C. CONSUNTIVO 2020</b>		<b>28.601.497,97</b>
EA0230	INSUSS.ATTIVE PER BENI E SERVIZI	IMPORTO
EA0230	NOTE DI CREDITO RELATIVE A DITTE DIVERSE DI PICCOLO IMPORTO A STORNO DI FATTURE ANNI PRECEDENTI PER FORNITURA DI BENI.	2.570,64
EA0230	NOTE DI CREDITO RELATIVE ALLA DITTAGLAXO SMITHKLINE S.P.A. A STORNO DI FATTURE ANNI PRECEDENTI PER FORNITURA DI BENI.	27.200,46
EA0230	NOTE DI CREDITO RELATIVE ALLA ROCHE DIAGNOSTICS S.P.A. A STORNO DI FATTURE ANNI PRECEDENTI PER FORNITURA DI BENI.	46.134,06
EA0230	NOTE DI CREDITO RELATIVE ALL'AMAP AZIENDA SPECIALE A STORNO DI FATTURE ANNI PRECEDENTI	32.134,88
EA0230	NOTE DI CREDITO RELATIVE ALLA DITTA FOTOLITO MOGGIO SRL A STORNO DI FATTURE ANNI PRECEDENTI	24.265,80
<b>TOTALE A.C.C. CONSUNTIVO 2020</b>		<b>132.505,84</b>
EA0240	ALTRE INSUSS.ATTIVE V/TERZI	IMPORTO
EA0240	INSUSS.ANNI PRECED. - PROT.2190_18/03/2021 - U.O.C.MEDICINA LEGALE E FISCALE	27.953,00
EA0240	INSUSS.ANNI PRECED. - PROT.2190_18/03/2021 - U.O.C.MEDICINA LEGALE E FISCALE	100.000,00
EA0240	INSUSS.F.DO FRANCHIGIA ASSICURATIVA 2013 COME DA COMUNICAZIONE UOC.AA.GG.	44.041,31
EA0240	RICONCILIAZIONE SALDI PART./CONTAB.CLIENTI AL 31/12/2020	56,31
EA0240	RIVALUTAZ. FONDI RISCHI DELL'ANNO	1.332.686,18
EA0240	RIVALUTAZ. FONDI RISCHI DELL'ANNO	56.954,51
<b>TOTALE A.C.C. CONSUNTIVO 2020</b>		<b>1.561.691,31</b>





EA0290	ONERI TRIBUTARI DA ESERCIZI PRECEDENTI	
EA0290	STIPENDI AGOSTO 2020	8.488,23
<b>TOTALE A.CE. CONSUNTIVO 2020</b>		<b>8.488,23</b>
EA0300	<b>ONERI DA CAUSE CIVILI ED ONERI PROCESSUALI</b>	
EA0300	144/DG/2020 RIMBORSO PER RIVALSA SPESE LEGALI DOTT. EMERICO LUNA PER SINISTRO RIF. ROLAND 15 4200531 PROCESSO PENALE R.G.N.13399/2015.	10.000,00
EA0300	PAGAMENTO SPESE LEGALI SU DIVERSE SENTENZE PERSONALE DIPEND.	3.964,43
EA0300	REGOLAR CONTAB Dr Sinatra Roberto RECUPERO SOMME da DOPPIO PAGAM su DI 2000 del 2019 sospesi BNL dal n 283 al n 286 del 2020 SORTE	12.534,70
EA0300	23/UL/2020 RIMBORSO CONTRIBUTO UNIFICATO SU SENTENZA N.742/19.	6.000,00
EA0300	REGOLARIZZAZIONE CONTABILE D.I. N.570/18 - SPESE GIUDIZIALI - DISPOSABE LINE	373,54
EA0300	SPESE LEGALI SU DIVERSE SENTENZE	3.075,86
EA0300	REGOL.CONT. SENT.4944/2018 AVV C ALESSI V LUCCHESI G RIINA RGE2374/2020 (COGE200001492 MAND 43128/2020)SOSP BNL DAL 925 AL 929	12.687,31
EA0300	RGE 4949 del 2011 REGOLARIZZ CONTAB VS REGIONE SICILIA PER PAGAM IN FAVORE DI STUDIO ODONTOIATRICO BONGIOVANNI	5.911,27
EA0300	13/UL/2021 RIMBORSO TASSA DI REGISTRO SU D.I. N.1659/2020	417,00
<b>TOTALE A.CE. CONSUNTIVO 2020</b>		<b>54.952,04</b>
EA0340	<b>SOPRAV.PASS.V/ASL REGIONE - ALTRO</b>	
EA0340	RICONCILIAZIONE PARTITE ASP MESSINA	4.302,85
EA0340	FATTURE RICEVUTE DALL'ARNAS OSP.CIVICO-DI CRISTINA-M.ASCOLI RELATIVE AD ANNI PASSATI	90.453,74
EA0340	FATTURE RICEVUTE DALL'AZIENDA OSPEDALI RIUNITI VILLA SOFIA-CERVELLO	215.593,12
EA0340	PROT.53654_10/12/2020 ASS.SALUTE SERV.8 - DDS.372_30/04/2020 - STRANIERI NON ISCRITTI AL SSN - TRASFERIM.SOMME	8.458,00
EA0340	RICONCILIAZIONE SALDI AL 31/12/2020 ASP CALTANISSETTA	489,48
EA0340	COMPETENZE COMMISSIONE CONCORSO DI DIRIGENTE MEDICO DI MEDICINA E CHIRURGIA D'URGENZA (DET.N.1255 DEL 31/12/2020) ASP CALTANISSETTA	1.430,19
EA0340	COMPETENZE COMMISSIONE CONCORSO DI DIRIGENTE MEDICO DI MEDICINA E CHIRURGIA D'URGENZA (DET.N.1255 DEL 31/12/2020) ASP TRAPANI	888,32
EA0340	COMPETENZE COMMISSIONE CONCORSO DI DIRIGENTE MEDICO DI MEDICINA E CHIRURGIA D'URGENZA (DET.N.1255 DEL 31/12/2020) ASP RAGUSA	1.436,63
<b>TOTALE A.CE. CONSUNTIVO 2020</b>		<b>322.052,93</b>
EA0420	<b>SOPRAV.PASS.CONVENZ.SPECIALISTICA</b>	
EA0420	ACCESSI DOTT.SSA MAZZOLA ANNI DAL 2015 AL 2019	2.927,10
<b>TOTALE A.CE. CONSUNTIVO 2020</b>		<b>2.927,10</b>
EA0430	<b>SOPRAV.PASS.ACQ.PREST.SANIT.-O.A.</b>	
EA0430	CHIUSURA N.C.2689050326 DEL 24/12/2019 STORNATA CON LA FATTURA N°2689031957 DEL 29/07/2019 DI PARI IMPORTO	316,70
<b>TOTALE A.CE. CONSUNTIVO 2020</b>		<b>316,70</b>

EA0440	SOPRAV.PASS.ACQ.BENI E SERVIZI	
EA0440	FATTURA EMESSA DA POSTE ITALIANE RELATIVA AL 2015	20.197,32
EA0440	FATTURE EMESSA DA ACTELION PHARMACEUTICALS ITALIA SRL RELATIVE AD ANNI PRECEDENTI	21.882,68
EA0440	FATTURE EMESSA DA SIEMENS HEALTHCARE DIAGNOSTICS ITALIA SRL RELATIVE AD ANNI PRECEDENTI	1.775,10
EA0440	FATTURE EMESSE AMAP AZIENDA SPECIALE RELATIVE AD ANNI PRECEDENTI	8.199,90
EA0440	ALLINEAMENTO SALDI DEBITI ECONOMICI	46.795,80
EA0440	FATTURE EMESSE DA BANCA SISTEMA SPA RELATIVE AD ANNI PRECEDENTI	31.520,34
EA0440	FATTURE EMESSE DAL COMUNE DI MONREALE RELATIVE AD ANNI PRECEDENTI	20.698,55
EA0440	FATTURE RELATIVE AD ANNI PASSATI DI DIVERSI FORNITORI PER PICCOLI IMPORTI	55.775,98
EA0440	FATTURA EMESSA DA SERVIZI AUSILIARI SICILIA SOC CONSORTILE PER AZIONI RELATIVA AD ANNI PRECEDENTI	9.962,00
EA0440	SIRAM SPA SISTEMAZ. CONTABILE PAG.18065900 RELATIVO ALLA FATT.N.2018006683_36181_28/11/2018_104.206,34	104.206,34
EA0440	FATTURE EMESSE DA ENEL ENERGIA SPA RELATIVE AD ANNI PRECEDENTI	7.094,95
EA0440	FATTURE EMESSE DA TELECOM ITALIA RELATIVE AD ANNI PRECEDENTI	35.188,50
EA0440	FATTURE EMESSE DA PFE SpA ex LA PULIGIENICA srl RELATIVE AD ANNI PRECEDENTI	14.472,23
EA0440	FATTURE EMESSE DA JOHNSON JOHNSON MEDICAL RELATIVE AD ANNI PRECEDENTI	41.984,34
<b>TOTALE A C/C CONSUNTIVO 2020</b>		<b>419.754,06</b>
EA0450	<b>ALTRE SOPRAV.PASSIVE V/TERZI</b>	<b>IMPORTO</b>
EA0450	FATTURE RIFERITE AL FORNITORE " LA SVOLTA PER LARINASCITA COOPERATIVA SOCIALE" ANNI 2016/2017	31.879,00
EA0450	BNL PER RIMBORSO SPESE DI VIAGGIO E SOGGIORNO FUORI REGIONE AD ASSISTITI DEL DISTRETTO 38. ANNO 2018	5.433,12
EA0450	FATTURE RELATIVE A DIVERSI FORNITORI DI PICCOLO IMPORTO RELATIVE AD ANNI PRECEDENTI	1.219,03
EA0450	RIMBORSO PER VIAGGIO E SOGGIORNO RICOVERO FUORI REGIONE AI SENSI DELLA L.R. 202/79,	4.583,89
EA0450	Esecuzione decreto ingiuntivo del Tribunale di Palermo n. 4862/2020 FG Group S.r.l./ASP Palermo. Deliberazione n° 01205 del 03/12/2020. Lavori di ristrutturazione delle UU.OO. di Ortopedia e Traumatologia e Chirurgia Generale del P.O. "G.F. Ingrassia" di Palermo.	621.520,55
EA0450	RETTIFICA TRANSITORIO CASSA ECONOMALE	382,38
EA0450	FONDAZIONE SAN RAFFAELE G. GIGLIO TARI ANNO PRECEDENTE	14.162,24
<b>TOTALE A C/C CONSUNTIVO 2020</b>		<b>679.180,21</b>
EA0470	<b>INSUSS.PASS.DA ALTRE ASL REGIONE</b>	<b>IMPORTO</b>
EA0470	RICONCILIAZIONE SALDI COGE AL 31.12.2020 CLIENTE ARNAS CIVICO MAIL DEL 13/05/2021	284,75
<b>TOTALE A C/C CONSUNTIVO 2020</b>		<b>284,75</b>
EA0520	<b>INSUSS.PASS.CONVENZ.SPECIALISTICA</b>	<b>IMPORTO</b>
EA0520	RIMBORSO SPESE LEGALI SENTENZA N. 2557/2017 TRIB. PALERMO. DETERMINA 33/UL DEL 12/05/202	927,36
<b>TOTALE A C/C CONSUNTIVO 2020</b>		<b>927,36</b>



EA0540	INSUSS.PASS.PER BENI E SERVIZI	IMPORTO
EA0540	INSUSSISTENZA SU CREDITI RELATIVI AD ANNI PRECEDENTI RELATIVE A FATTURE EMESSE SU DIVERSE DITTE PER PICCOLI IMPORTI	107.820,23
EA0540	RIMBORSO SOMMA NON DOVUTA GIUSTA NOTA PROT. N. 2272 DEL 13/05/2020 DIP. VETERINARIO LERCARA FRIDDI REV. 13011/2018	600,00
EA0540	RIMBORSO TICKET NON DOVUTO GIUSTA NOTA PROT. N. 2787 DEL 22/6/2020 DEL DIP. DI PREVENZIONE REV. 11193/2019	610,00
EA0540	RIMBORSO TICKET NON DOVUTO GIUSTA NOTA PROT 2873 del 1/7/2020 DIP. PREVENZIONE REV. 12502/2019	610,00
EA0540	RIMBORSO QUOTA PER CORSO DI FORMAZIONE TATUAGGI SIG.RA WANG PEI PROT. N. 155 del 26/1/2021 DIP. PREVENZIONE REV. 10846/2019	610,00
EA0540	INSUSS.SU CASSE ECONOMICI ANNI PRECEDENTI	48.841,59
EA0540	WIND TELECOMUNICAZIONI SPA DIREZIONE RISORSE UMANE INSUSSISTENZA DEL CREDITO RIPORTATO DA ENCO DAL 27/09/2002	23.597,24
EA0540	BONDI ARCH.ROSARIO STORNO PARZIALE CREDITO ARCH.BONDI' (ENCO PN.4915759) RECUPERATO CON FATTURE NN.8/12;10/12;2/13 CHIUSE CON P.N. EUSIS 2016 NN.136909/136910/136914.	56.509,92
EA0540	CHIUSURA FATTURE PASSIVE DI PICCOLI IMPORTI RELATIVE AD ANNI PRECEDENTI	12.699,04
EA0540	SISTEMAZ.CONTABILE IMMOB.IN CORSO ANNO RELATIVI ALL'ANNO 2016 NON CAPITALIZZABILI	3.788.643,79
<b>TOTALE A CE CONSUNTIVO 2020</b>		<b>54.040.541,81</b>
EA0550	ALTRE INSUSS.PASSIVE V/TERZI	IMPORTO
EA0550	SISTEMAZ.CONTABILE ALLINEAMENTO SALDO COGE/PARTITE	77.277,79
EA0550	SISTEMAZ.CONTABILE PAGAMENTI A SU CESSIONE A FARMAFACTORING CESSIONARIO 2017	46.357,19
EA0550	SISTEMAZ.CONTABILE SALDO DI IMPORTAZIONE DA EUSIS	87.745,40
<b>TOTALE A CE CONSUNTIVO 2020</b>		<b>211.380,38</b>

#### Altre informazioni

Informazione	Caso presente in azienda?	Se sì, illustrare
Esistono altre informazioni che si ritiene necessario fornire per soddisfare la regola generale secondo cui "Se le informazioni richieste da specifiche disposizioni di legge non sono sufficienti a dare una rappresentazione veritiera e corretta, si devono fornire le informazioni complementari necessarie allo scopo" (art 2423 cc) ?	NO	



## 5.20 IMPOSTE E TASSE

CODICE MOD. CE	DESCRIZIONE SOTTOCONTO AZIENDALE	SALDO AL 31/12/2020	SALDO AL 31/12/2019	DIFFERENZA
YA0010	Y.1) IRAP	21.373.404,16	21.105.827,18	267.576,98
YA0020	Y.1.A) IRAP relativa a personale dipendente	17.829.332,25	18.203.407,35	- 374.075,10
YA0030	Y.1.B) IRAP relativa a collaboratori e personale assimilato a lavoro dipendente	3.500.622,53	2.856.749,83	643.872,70
YA0040	Y.1.C) IRAP relativa ad attività di libera professione (intramoenia)	43.449,38	45.670,00	- 2.220,62
YA0050	Y.1.D) IRAP relativa ad attività commerciale	-	-	-
YA0060	Y.2) IRES	1.016.787,00	1.503.144,00	- 486.357,00
YA0070	Y.2.A) IRES su attività istituzionale	1.016.787,00	1.503.144,00	- 486.357,00
YA0080	Y.2.B) IRES su attività commerciale	-	-	-
YA0090	Y.3) Accantonamento a F.do Imposte (Accertamenti, condoni, ecc.)	-	-	-
YZ9999	Totale imposte e tasse (Y)	22.390.191,16	22.632.535,57	- 242.344,41

L'IRES 2020 è stata determinata secondo le disposizioni fiscali e gli acconti sono stati versati nei termini di legge.

Si fornisce, infine, il CE COVID dal quale si evincono, per ogni singola voce di conto economico, sia i ricavi che i costi sostenuti per far fronte all'emergenza di cui trattasi.



Cons.	CODICE	VOCE NUOVO MODELLO CE (1).	2020	31/12/2020	2020	31/12/2020
	AA0010	A.1) Contributi in c/esercizio	2020	31/12/2020		42.543.063
	AA0020	A.1.A) Contributi da Regione o Prov. Aut. per quota F.S. regionale	2020	31/12/2020		39.673.860
	AA0030	A.1.A.1) da Regione o Prov. Aut. per quota F.S. regionale indistinto	2020	31/12/2020		39.673.860
	AA0032	A.1.A.1.2) Finanziamento indistinto finalizzato da Regione	2020	31/12/2020	39.673.860	39.673.860
	AA0033	A.1.A.1.3) Funzioni	2020	31/12/2020		
	AA0050	A.1.B) Contributi c/esercizio (extra fondo)	2020	31/12/2020		2.869.203
	AA0060	A.1.B.1) da Regione o Prov. Aut. (extra fondo)	2020	31/12/2020		
	AA0110	A.1.B.2) Contributi da Aziende sanitarie pubbliche della Regione o Prov. Aut. (extra fondo)	2020	31/12/2020		
	AA0140	A.1.B.3) Contributi da Ministero della Salute e da altri soggetti pubblici (extra fondo)	2020	31/12/2020		2.869.203
	AA0160	A.1.B.3.2) Contributi da altri soggetti pubblici (extra fondo) vincolati	2020	31/12/2020	2.666.078	2.666.078
	AA0170	A.1.B.3.4) Contributi da altri soggetti pubblici (extra fondo) altro	2020	31/12/2020	183.125	183.125
	AA0180	A.1.C) Contributi c/esercizio per ricerca	2020	31/12/2020		
	AA0230	A.1.D) Contributi c/esercizio da privati	2020	31/12/2020		
	AA0240	A.2) Rettifica contributi c/esercizio per destinazione ad investimenti	2020	31/12/2020		1.597.879
	AA0250	A.2.A) Rettifica contributi in c/esercizio per destinazione ad investimenti - da Regione o Prov. Aut. per quota F.S. regionale	2020	31/12/2020	1.597.879	1.597.879
	AA0270	A.3) Utilizzo fondi per quote inutilizzate contributi finalizzati e vincolati di esercizi precedenti	2020	31/12/2020		
	AA0320	A.4) Ricavi per prestazioni sanitarie e socio-sanitarie a rilevanza sanitaria	2020	31/12/2020		
	AA0330	A.4.A) Ricavi per prestazioni sanitarie e socio-sanitarie a rilevanza sanitaria erogate a soggetti pubblici	2020	31/12/2020		
R	AA0340	A.4.A.1) Ricavi per prestaz. sanitarie e socio-sanitarie a rilevanza sanitaria erogate ad Aziende sanitarie pubbliche della Regione	2020	31/12/2020		
	AA0450	A.4.A.3) Ricavi per prestaz. sanitarie e socio-sanitarie a rilevanza sanitaria erogate a soggetti pubblici Extraregione	2020	31/12/2020		
SS	AA0570	A.4.A.3.15) Altre prestazioni sanitarie e socio-sanitarie a rilevanza sanitaria non soggette a compensazione Extraregione	2020	31/12/2020		
S	AA0610	A.4.B) Ricavi per prestazioni sanitarie e socio-sanitarie a rilevanza sanitaria erogate da privati vi residenti Extraregione in compensazione (mobilità attiva)	2020	31/12/2020		
	AA0570	A.4.D) Ricavi per prestazioni sanitarie erogate in regime di intramoenia	2020	31/12/2020		
	AA0750	A.5) Concorsi, recuperi e rimborsi	2020	31/12/2020		
	AA0770	A.5.B) Concorsi, recuperi e rimborsi da Regione	2020	31/12/2020		
R	AA0800	A.5.C) Concorsi, recuperi e rimborsi da Aziende sanitarie pubbliche della Regione	2020	31/12/2020		
	AA0840	A.5.D) Concorsi, recuperi e rimborsi da altri soggetti pubblici	2020	31/12/2020		
	AA0890	A.5.E) Concorsi, recuperi e rimborsi da privati	2020	31/12/2020		
	AA0890	A.5.E.1) Rimborso da aziende farmaceutiche per Pay back	2020	31/12/2020		
	AA0940	A.6) Compartecipazione alla spesa per prestazioni sanitarie (Ticket)	2020	31/12/2020		269.289
	AA0980	A.7) Quota contributi c/capitale imputata all'esercizio	2020	31/12/2020		269.289
	AA1020	A.7.D) Quota imputata all'esercizio dei contributi in c/ esercizio FSR destinati ad investimenti	2020	31/12/2020	269.289	269.289
	AA1090	A.9) Altri ricavi e proventi	2020	31/12/2020		41.234.473
	AZ9999	Totale valore della produzione (A)	2020	31/12/2020		11.953.904
	BA0010	B.1) Acquisti di beni	2020	31/12/2020		11.076.799
	BA0020	B.1.A) Acquisti di beni sanitari	2020	31/12/2020		1.056.276
	BA0030	B.1.A.1) Prodotti farmaceutici ed emoderivati	2020	31/12/2020		
	BA0040	B.1.A.1.1) Medicinali con AIC, ad eccezione di vaccini, emoderivati di produzione regionale, ossigeno e altri gas medicali	2020	31/12/2020	826.776	826.776
	BA0051	B.1.A.1.3) Ossigeno e altri gas medicali	2020	31/12/2020	231.500	231.500
	BA0050	B.1.A.1.4) Emoderivati di produzione regionale	2020	31/12/2020		
	BA0070	B.1.A.2) Sangue ed emocomponenti	2020	31/12/2020		6.395.930
	BA0210	B.1.A.3) Dispositivi medici	2020	31/12/2020	7.545.360	7.545.360
	BA0220	B.1.A.3.1) Dispositivi medici	2020	31/12/2020	850.570	850.570
	BA0240	B.1.A.3.3) Dispositivi medico diagnostici in vitro (IVD)	2020	31/12/2020	1.622.593	1.622.593
	BA0290	B.1.A.8) Altri beni e prodotti sanitari	2020	31/12/2020		
R	BA0300	B.1.A.8) Beni e prodotti sanitari da Aziende sanitarie pubbliche della Regione	2020	31/12/2020		287.102
	BA0310	B.1.B) Acquisti di beni non sanitari	2020	31/12/2020		
	BA0320	B.1.B.1) Prodotti alimentari	2020	31/12/2020	79	79
	BA0330	B.1.B.2) Materiali di guardaroba, di pulizia e di convivenza in genere	2020	31/12/2020	280.000	280.000
	BA0340	B.1.B.3) Combustibili, carburanti e lubrificanti	2020	31/12/2020	25	25
	BA0350	B.1.B.4) Supporti informatici e cancelleria	2020	31/12/2020	1.245	1.245
	BA0360	B.1.B.5) Materiale per la manutenzione	2020	31/12/2020	464	464
	BA0370	B.1.B.6) Altri beni e prodotti non sanitari	2020	31/12/2020	5.289	5.289
	BA0390	B.2) Acquisti di servizi	2020	31/12/2020		22.889.792
	BA0400	B.2.A) Acquisti servizi sanitari	2020	31/12/2020		18.693.630
	BA0410	B.2.A.1) Acquisti servizi sanitari per medicina di base	2020	31/12/2020		7.269.406
	BA0420	B.2.A.1.1) - da convenzione	2020	31/12/2020		6.196.975
	BA0450	B.2.A.1.1.C) Costi per assistenza Continuità assistenziale	2020	31/12/2020	6.196.975	6.196.975
	BA0460	B.2.A.1.1.D) Altro (medicina dei servizi, psicologi, medici 118, ecc)	2020	31/12/2020	1.072.431	1.072.431
	BA0490	B.2.A.2) Acquisti servizi sanitari per farmaceutica	2020	31/12/2020		531.507
	BA0930	B.2.A.3) Acquisti servizi sanitari per assistenza specialistica ambulatoriale	2020	31/12/2020		531.507
	BA0590	B.2.A.3.8) - da privato	2020	31/12/2020		531.507
	BA0620	B.2.A.3.8.G) Servizi sanitari per assistenza specialistica da altri privati	2020	31/12/2020	531.507	531.507
	BA0640	B.2.A.4) Acquisti servizi sanitari per assistenza riabilitativa	2020	31/12/2020		
	BA0700	B.2.A.5) Acquisti servizi sanitari per assistenza integrativa	2020	31/12/2020		
	BA0750	B.2.A.6) Acquisti servizi sanitari per assistenza protesica	2020	31/12/2020		1.734.575
	BA0800	B.2.A.7) Acquisti servizi sanitari per assistenza ospedaliera	2020	31/12/2020		1.734.575
	BA0840	B.2.A.7.4) - da privato	2020	31/12/2020		1.734.575
	BA0870	B.2.A.7.4.C) Servizi sanitari per assistenza ospedaliera da Case di Cura private	2020	31/12/2020	1.734.575	1.734.575
	BA0900	B.2.A.8) Acquisti prestazioni di psichiatria residenziale e semiresidenziale	2020	31/12/2020		
	BA0960	B.2.A.9) Acquisti prestazioni di distribuzione farmaci File F	2020	31/12/2020		
	BA1030	B.2.A.10) Acquisti prestazioni termali in convenzione	2020	31/12/2020		584.161
	BA1090	B.2.A.11) Acquisti prestazioni di trasporto sanitario	2020	31/12/2020		584.161
	BA1130	B.2.A.11.4) - da privato	2020	31/12/2020	584.161	584.161
	BA1140	B.2.A.12) Acquisti prestazioni Socio-Sanitarie a rilevanza sanitaria	2020	31/12/2020		1.107.975
R	BA1190	B.2.A.12.1) - da pubblico (Aziende sanitarie pubbliche della Regione) - Mobilità Intra-regionale	2020	31/12/2020	1.107.975	1.107.975
	BA1180	B.2.A.12.5) - da privato (Intra-regionale)	2020	31/12/2020		
	BA1200	B.2.A.13) Compartecipazione al personale per att. libero-prof. (intra-moenia)	2020	31/12/2020		629
	BA1280	B.2.A.14) Rimborsi, assegni e contributi sanitari	2020	31/12/2020	629	629
	BA1330	B.2.A.14.5) Altri rimborsi, assegni e contributi	2020	31/12/2020		4.967.471
	BA1360	B.2.A.15) Consulenze, Collaborazioni, Internate e altre prestazioni di lavoro sanitarie e socio-sanitarie	2020	31/12/2020		4.936.893
	BA1380	B.2.A.15.3) Consulenze, Collaborazioni, Internate e altre prestazioni di lavoro sanitarie e socio-sanitarie da privato	2020	31/12/2020	4.928.476	4.928.476
	BA1410	B.2.A.15.3.C) Collaborazioni coordinate e continuative sanitarie e socio-sanitarie da privato	2020	31/12/2020	8.415	8.415
	BA1440	B.2.A.15.3.F) Altre collaborazioni e prestazioni di lavoro - area sanitaria	2020	31/12/2020		30.578
	BA1450	B.2.A.15.4) Rimborso oneri stipendiali del personale sanitario in comando	2020	31/12/2020		30.578
	BA1480	B.2.A.15.4.C) Rimborso oneri stipendiali personale sanitario in comando da aziende di altre Regioni (Extraregione)	2020	31/12/2020	30.578	30.578
SS	BA1490	B.2.A.16) Altri servizi sanitari e socio-sanitari a rilevanza sanitaria	2020	31/12/2020		2.497.906
	BA1530	B.2.A.16.4) Altri servizi sanitari da privato	2020	31/12/2020	2.497.906	2.497.906

BA1490	B.2.A.16) Altri servizi sanitari e sociosanitari a rilevanza sanitaria	2020	31/12/2020		2.497.906
BA1590	B.2.A.16.4) Altri servizi sanitari da privato	2020	31/12/2020	2.497.906	2.497.906
BA1590	B.2.B) Acquisiti di servizi non sanitari	2020	31/12/2020		4.196.162
BA1570	B.2.B.1) Servizi non sanitari	2020	31/12/2020		3.834.310
BA1590	B.2.B.1.2) Pulizia	2020	31/12/2020	1.157.472	1.157.472
BA1630	B.2.B.1.6) Servizi trasporti (non sanitari)	2020	31/12/2020		50.288
BA1640	B.2.B.1.7) Smaltimento rifiuti	2020	31/12/2020	1.130.590	1.130.590
BA1680	B.2.B.1.11) Premi di assicurazione	2020	31/12/2020		
BA1710	B.2.B.1.12) Altri servizi non sanitari	2020	31/12/2020		1.495.959
BA1740	B.2.B.1.12.C) Altri servizi non sanitari da privato	2020	31/12/2020	1.495.959	1.495.959
BA1750	B.2.B.2) Consulenze, Collaborazioni, Interinale e altre prestazioni di lavoro non sanitarie	2020	31/12/2020		361.440
BA1780	B.2.B.2.3) Consulenze, Collaborazioni, Interinale e altre prestazioni di lavoro non sanitarie da privato	2020	31/12/2020		361.440
BA1800	B.2.B.2.3.B) Collaborazioni coordinate e continuative non sanitarie da privato	2020	31/12/2020	359.860	359.860
BA1830	B.2.B.2.3.E) Altre collaborazioni e prestazioni di lavoro - area non sanitarie	2020	31/12/2020	1.580	1.580
BA1840	B.2.B.2.4) Rimborso oneri stipendiali del personale non sanitario in comando	2020	31/12/2020		
BA1890	B.2.B.3) Formazione (esternalizzata e non)	2020	31/12/2020		413
BA1900	B.2.B.3.2) Formazione (esternalizzata e non) da privato	2020	31/12/2020	413	413
BA1910	B.3) Manutenzione e riparazione (ordinaria esternalizzata)	2020	31/12/2020		1.097.954
BA1920	B.3.A) Manutenzione e riparazione ai fabbricati e loro pertinenze	2020	31/12/2020	493.021	493.021
BA1930	B.3.B) Manutenzione e riparazione agli impianti e macchinari	2020	31/12/2020	609.400	609.400
BA1940	B.3.C) Manutenzione e riparazione alle attrezzature sanitarie e scientifiche	2020	31/12/2020	785.520	785.520
BA1950	B.3.D) Manutenzione e riparazione ai mobili e arredi	2020	31/12/2020	13	13
BA1980	B.3.E) Manutenzione e riparazione agli automezzi	2020	31/12/2020	75.000	75.000
BA1970	B.3.F) Altre manutenzioni e riparazioni	2020	31/12/2020	25.000	25.000
BA1990	B.4) Godimento di beni di terzi	2020	31/12/2020		70.661
BA2000	B.4.A) Fitti passivi	2020	31/12/2020		
BA2010	B.4.B) Canoni di noleggio	2020	31/12/2020		70.661
BA2020	B.4.B.1) Canoni di noleggio - area sanitaria	2020	31/12/2020	40.666	40.666
BA2030	B.4.B.2) Canoni di noleggio - area non sanitaria	2020	31/12/2020	30.195	30.195
BA2040	B.4.C) Canoni di leasing	2020	31/12/2020		
R BA2070	B.4.E) Locazioni e noleggi da Aziende sanitarie pubbliche della Regione	2020	31/12/2020		
BA2080	Totale Costo del personale	2020	31/12/2020		8.910.135
BA2090	B.5) Personale del ruolo sanitario	2020	31/12/2020		6.447.845
BA2100	B.5.A) Costo del personale dirigente ruolo sanitario	2020	31/12/2020		2.185.950
BA2110	B.5.A.1) Costo del personale dirigente medico	2020	31/12/2020		1.279.611
BA2120	B.5.A.1.1) Costo del personale dirigente medico - tempo indeterminato	2020	31/12/2020	501.845	501.845
BA2130	B.5.A.1.2) Costo del personale dirigente medico - tempo determinato	2020	31/12/2020	776.666	776.666
BA2150	B.5.A.2) Costo del personale dirigente non medico	2020	31/12/2020		907.439
BA2160	B.5.A.2.1) Costo del personale dirigente non medico - tempo indeterminato	2020	31/12/2020	45.384	45.384
BA2170	B.5.A.2.2) Costo del personale dirigente non medico - tempo determinato	2020	31/12/2020	862.054	862.054
BA2190	B.5.B) Costo del personale comparto ruolo sanitario	2020	31/12/2020		4.261.995
BA2200	B.5.B.1) Costo del personale comparto ruolo sanitario - tempo indeterminato	2020	31/12/2020	473.927	473.927
BA2210	B.5.B.2) Costo del personale comparto ruolo sanitario - tempo determinato	2020	31/12/2020	3.787.968	3.787.968
BA2230	B.6) Personale del ruolo professionale	2020	31/12/2020		7.720
BA2240	B.6.A) Costo del personale dirigente ruolo professionale	2020	31/12/2020		6.793
BA2250	B.6.A.1) Costo del personale dirigente ruolo professionale - tempo indeterminato	2020	31/12/2020	5.337	5.337
BA2260	B.6.A.2) Costo del personale dirigente ruolo professionale - tempo determinato	2020	31/12/2020	1.457	1.457
BA2280	B.6.B) Costo del personale comparto ruolo professionale	2020	31/12/2020		927
BA2290	B.6.B.1) Costo del personale comparto ruolo professionale - tempo indeterminato	2020	31/12/2020	463	463
BA2310	B.6.B.3) Costo del personale comparto ruolo professionale - altro	2020	31/12/2020	464	464
BA2320	B.7) Personale del ruolo tecnico	2020	31/12/2020		2.053.732
BA2330	B.7.A) Costo del personale dirigente ruolo tecnico	2020	31/12/2020		7.277
BA2340	B.7.A.1) Costo del personale dirigente ruolo tecnico - tempo indeterminato	2020	31/12/2020	7.277	7.277
BA2370	B.7.B) Costo del personale comparto ruolo tecnico	2020	31/12/2020		2.046.454
BA2380	B.7.B.1) Costo del personale comparto ruolo tecnico - tempo indeterminato	2020	31/12/2020	140.921	140.921
BA2390	B.7.B.2) Costo del personale comparto ruolo tecnico - tempo determinato	2020	31/12/2020	1.960.166	1.880.166
BA2400	B.7.B.3) Costo del personale comparto ruolo tecnico - altro	2020	31/12/2020	45.367	45.367
BA2410	B.8) Personale del ruolo amministrativo	2020	31/12/2020		400.838
BA2420	B.8.A) Costo del personale dirigente ruolo amministrativo	2020	31/12/2020		10.876
BA2430	B.8.A.1) Costo del personale dirigente ruolo amministrativo - tempo indeterminato	2020	31/12/2020	6.792	6.792
BA2440	B.8.A.2) Costo del personale dirigente ruolo amministrativo - tempo determinato	2020	31/12/2020	3.884	3.884
BA2460	B.8.B) Costo del personale comparto ruolo amministrativo	2020	31/12/2020		390.182
BA2470	B.8.B.1) Costo del personale comparto ruolo amministrativo - tempo indeterminato	2020	31/12/2020	258.528	258.528
BA2490	B.8.B.2) Costo del personale comparto ruolo amministrativo - tempo determinato	2020	31/12/2020	1.391	1.391
BA2490	B.8.B.3) Costo del personale comparto ruolo amministrativo - altro	2020	31/12/2020	130.242	130.242
BA2500	B.8) Oneri diversi di gestione	2020	31/12/2020		
BA2530	B.9.C) Altri oneri diversi di gestione	2020	31/12/2020		
BA2560	Totale Ammortamenti	2020	31/12/2020		289.288
BA2580	B.11) Ammortamenti delle immobilizzazioni materiali	2020	31/12/2020		289.288
BA2580	B.11.A) Ammortamento dei fabbricati	2020	31/12/2020		
BA2620	B.11.B) Ammortamenti delle altre immobilizzazioni materiali	2020	31/12/2020		
BA2630	B.12) Svalutazione delle immobilizzazioni e dei crediti	2020	31/12/2020	289.288	289.288
BA2660	B.13) Variazione della rimanenze	2020	31/12/2020		
BA2670	B.13.A) Variazione rimanenze sanitarie	2020	31/12/2020		
BA2680	B.13.B) Variazione rimanenze non sanitarie	2020	31/12/2020		
BA2690	B.14) Accantonamenti dell'esercizio	2020	31/12/2020		18.221.515
BA2700	B.14.A) Accantonamenti per rischi	2020	31/12/2020		
BA2770	B.14.C) Accantonamenti per quote inutilizzate di contributi finalizzati e vincolati	2020	31/12/2020		
BA2771	B.14.C.1) Accantonamenti per quote inutilizzate contributi da Regione e Prov. Aut. per quota F.S. indistinto finalizzato	2020	31/12/2020	18.221.515	18.221.515
BA2820	B.14.D) Altri accantonamenti	2020	31/12/2020		
EZ9996	Totale costi della produzione (B)	2020	31/12/2020		63.733.445
EZ9999	Totale proventi e oneri straordinari (E)	2020	31/12/2020		
XA0000	Risultato prima delle imposte (A - B +/- C +/- D +/- E)	2020	31/12/2020		22.498.972
YA0010	Y.1) IRAP	2020	31/12/2020		808.304
YA0020	Y.1.A) IRAP relativa a personale dipendente	2020	31/12/2020	437.603	437.603
YA0030	Y.1.B) IRAP relativa a collaboratori e personale assintato a lavoro dipendente	2020	31/12/2020	368.701	368.701
YA0060	Y.2) IRES	2020	31/12/2020		
YZ9969	Totale imposte e tasse (Y)	2020	31/12/2020		808.304
ZZ9699	RISULTATO DI ESERCIZIO	2020	31/12/2020		23.305.276



La presente Nota Integrativa contiene i seguenti allegati:

- Dettaglio fondo rischi cause civili **(Allegato 1)**
- Dettaglio fondo rischi personale dipendente **(Allegato 2)**
- Dettaglio fondo rischi autoassicurazione **(Allegato 3)**
- Dati SIOPE ex comma 11 art. 77 quater DL 112/2008 **(Allegato 4)**
- Prospetto pagamenti effettuati oltre i termini previsti dal DPCM 22/9/2014 e indicatore annuale tempi di pagamento anno 2020 **(Allegato 5)**



# Bilancio 2020 ASP Palermo

---

ALLEGATO ALLA DELIBERA  
N. 01381 DEL 12 NOV. 2021

Dettaglio fondo rischi cause civili (Allegato 1)



COD.	FASC. NOT.	RICORRENTE	AUTORITA'	ATTO	D.I.	IMPORTO	MOTIVAZIONE	STIMA GIURIDICA SOCCOMBE NZA	FONDO RISCHI 2019	NUOVE PRATICHE 2020	VARIAZIONI DI VALUTAZIONE SU PRATICHE NON CHIUSE	PRATICHE CHIUSE SENZA ESBORSO	PRATICHE CHIUSE (esborso monetario)	PRATICHE CHIUSE (differenza rispetto a pagato)	FONDO RISCHI 2020
strutture private convenzionato	167/2009	Neto Pasqualino casa di cura	TAR	Ricorso		522.948,47	extrabudget 2007	remota	0,00						0,00
strutture private convenzionato	168/2009	Cesitano casa di cura	TAR	Ricorso		400.073,64	extrabudget 2007	remota	0,00						0,00
strutture private convenzionato ASP	169/2009	Cosentino Casa di Cura	TAR	Ricorso		86.229,67	extrabudget 2007	remota	0,00						0,00
Farmacia	544/2009	Credifarma	tribunale	Ric. D.I.	3189/09	217.225,07	Aprile 09 interessi ex d.lgs 231/02	probabile	8.000,00						8.000,00
Farmacia	573/2009	Credifarma	tribunale	Ric. D.I.	3457/09	302.572,96	Marzo 09 interessi ex d.lgs 231/02	probabile	9.000,00						9.000,00
Farmacia	282/2009	Credifarma	tribunale	Ric. D.I.	4940/09	180.012,88	Settembre 09 - interessi comunitari	probabile	6.000,00						6.000,00
strutture private convenzionato	215	Neto Pasqualino casa di cura	Tribunale Civile	Atto di Citazione		481.596,27	prestazioni LEA anno 2007	remota	0,00						0,00
risarcimento	373	CAMPO VITO C/ Ministero Salute e Villa Sofia	Tribunale Civile	atto di citazione		210.000,00	indennizzo - sinistro presso A.O. Villa Sofia del 2000	probabile	105.000,00						105.000,00
strutture private convenzionato	307/2010	Centro Fisioterapico del Conifonense	tribunale	Ric. D.I.	1965/10	6.901,62	pagamento prestazioni in regime di accreditamento Nov. - Dic. 2008	probabile	3.450,81						3.450,81
strutture private convenzionato	24/2011	Di Pisa Angela L.A.C.	tribunale	Ric. D.I.	3955/10	13.320,02	interessi d.lgs 231/02 - fatture gennaio settembre 2007	probabile	0,00						0,00
strutture private convenzionato	259/2011	Bongiovanni Studio odontoiatrico	tribunale	Ric. D.I.	1903/11	14.033,00	scade eccedente II dodicesimo budget provvisorio 2011	probabile	0,00						0,00

COD.	FASC.	NOT.	RICORRENTE	AUTORITA'	ATTO	D.I.	IMPORTO	MOTIVAZIONE	STIMA GIURIDICA SOCCOMBE NZA	FONDO RISCHI 2019	NUOVE PRATICHE 2020	VARIAZIONI DI VALUTAZIONE SU PRATICHE NON CHIUSE	PRATICHE CHIUSE SENZA ESBORSO	PRATICHE CHIUSE (setback monetario)	PRATICHE CHIUSE differenza rispetto a pagato	FONDO RISCHI 2020
risarcitorio	42	2011	DI NOVO Lorenzo C/ LAURICELLA Giuseppe e ASP	tribunale	Citazione		128.000,00	presunta malpractice medica presso Pronto soccorso P.O. Ternini mese del 24/5/09	probabile	128.000,00						128.000,00
risarcitorio	122	2011	SCIARNA Mario Luigi e ABELLO Rosa Maria C/ LI Voti Giuseppe e ASP	tribunale	atto di citazione		allo stato non determinato	presunta malpractice presso P.O. Albanese nel 2004	possibile	0,00						0,00
risarcitorio	132	2011	RANDAZO Angela	tribunale	atto di citazione		86.570,00	presunta malpractice medica del luglio 2009 presso U.O. Oftalmologia P.O. partinico	probabile	43.285,00						43.285,00
strutture private convenzionate	280	2011	MGP Diagnostica chimica clinica e di prevenzione	tribunale	Citazione		14.165,14	interessi ex digts 23/102 2006-2009	probabile	14.165,14				-217,50	-13.948,64	0,00
rimborso spese sanitarie	106	2011	GRILLO Mariano cf ASP e Ass.to Salute	trib	Atto di citazione		6.207,30	rimborso spese sanitarie nel 1966 per prestazioni eseguite presso Villa Maria eleonora	probabile	3.103,65			-3.103,65			0,00
personale convenzionato	128	2011	MARTORANA Paolo cf Ass.to e ASP	tribunale	appello		10.529,13	rimossa sentenza n. 7993/2010 TAR - pagamento trattamento economico 94,66 e ripristino rapporto di lavoro	remota	0,00						0,00
strutture private convenzionate	387	2011	Bongiovanni Studio odontoiatrico	tribunale	ric. D.I.	264/111	7.112,77	1/12 budget	probabile	3.566,39						3.566,39
risarcitorio	448	2011	Scarna Antonella	tribunale	risarcimento		255.615,00	Richiesta risarcimento danni per colpa medica	probabile	0,00						0,00
strutture private convenzionate	502	2011	SERENA Società	tribunale	Ric. D.I.	360/111	450.196,32	day hospital farmaci oncologici 2009, 2010	probabile	109.857,19						109.857,19
dipendenti	523	2011	MITOSIA Laura + 2	tribunale	Ricorso		24.045,71	rigetto istanza dell'1/2693 per liquidazione pensione privilegiata ed equo indennizzo - R.G.	remota	0,00						0,00
strutture private convenzionate	531	2011	BLOODI di TERRANA Mario	tar	Ricorso		275.461,81	Budget anni 2008-2009-2010	possibile	0,00						0,00

COD.	FASC. NOT.	RICORRENTE	AUTORITA'	ATTO	D.I.	IMPORTO	MOTIVAZIONE	STIMA GIURIDICA SOCCOMBE INZA	FONDO RISCHI 2019	NUOVE PRATICHE 2020	VARIAZIONI DI VALUTAZIONE SU PRATICHE NON CHIUSE	PRATICHE CHIUSE SENZA ESBORSO	PRATICHE CHIUSE (esborso inasistito)	PRATICHE CHIUSE (differenza rispetto a pagato)	FONDO RISCHI 2020
strutture private convenzionate	47	2012 Cuccio FKT	Tribunale	Appello		4.393,00	per la riforma della sentenza n. 3275/11 (d.i. 4369/09)	probabile	3.447,20			-3.447,20			0,00
risarcimento	26	2012 Sultana Silvia	Claudio di Pace	Citazione		5.131,56	stipendio del 19/04/11		0,00						0,00
Farmacia	69	2012 Cammilleri Farmacia	Corte di Cassazione	ricorso		1.784,10	Avverso la sentenza n. 104059/11	probabile	1.248,87						1.248,87
risarcimento	87	2012 GIANGRANDE Giuseppa	Tribunale Corte Appello	Citazione		111.497,90	risarcimento danni per colpa medica	probabile	55.748,95						55.748,95
fornitore	197	2012 M.L.E.CO.IN s. Elettrica Goves (ATI) + 1	Tribunale	ricorso ex art. 606 cpc			Accertamento tecnico appello rinvio sentenza P.O. regina margherita	probabile	0,00						0,00
risarcimento	243	2012 Caraccioli Maria Antonietta	Tribunale	Ricorso		250.000,00	risarcimento danni.	remota	0,00						0,00
risarcimento	366	2012 Di Vittorio Rosa + 3	Tribunale	Citazione		1.000.000,00	richiesta risarcimento danni per responsabilità medica col P.O. Termini medica anno 2010.	probabile	500.000,00						500.000,00
strutture private convenzionate	431	2012 Unilink s.r.l. (succeduta ad Atena s.r.l.)	Corte di Appello	Atto di Appello		18530,59	parziale riforma sentenza N. 2127/2012 Trib. Civ. Pa. interessi D.Lgs. 231/02 prestazioni 2004	probabile	14.824,47			-14.824,47			0,00
fornitore	56	2013 Valle del Sostio s.r.l.	Tribunale	Ricorso D.I.	150/13	45.891,54	Pagamento fatture NN. 27.28.35.54.55.56.57.58.59 del 2010.	probabile	36.553,23						36.553,23
fornitore	102	2013 Fatimato Fondazione Istituto Papa XXIII	Tribunale	Citazione		1.190.866,98	prestazioni sanitarie Istituto IPIG XXIII interessi ex d.lgs. 231/02	probabile	595.433,49				-215.181,09		380.242,40
strutture private convenzionate	142	2013 Madonia Dialisi s.r.l.	Tribunale	Ricorso		74.140,00	trasporto pazienti dializzati da luglio 2010 a settembre 2011	probabile	37.070,00			-37.070,00			0,00

COD.	FASC. INT.	RICORRENTE	AUTORITA'	ATTO	D.I.	IMPORTO	MOTIVAZIONE	STIMA GIURIDICA SOCCOMBE INZA	FONDO RISCHI 2019	NUOVE PRATICHE 2020	VARIAZIONI DI VALUTAZIONE SU PRATICHE NON CHIUSE	PRATICHE CHIUSE SENZA EBORSO	PRATICHE CHIUSE (eborso monetario)	PRATICHE CHIUSE (differenza rispetto a pagato)	FONDO RISCHI 2020
risarcitorio	160/2013	Zaffirato Franco e Gargano Antonella	Tribunale	Citazione		600.000,00	risarcimento danni	probabile	300.000,00			-300.000,00			0,00
strutture private convenzioni	192/2013	La Maddalena Casa di Cura	Citazione	Tribunale		33.097,41	forniture emodivivati e interessi D.Lgs 231/02 (primo semestre 2012)	probabile	19.858,45						19.858,45
ospedale classificato	222/2013	Provincia Religiosa S. Pietro	Trib. Civile di Palermo	Ricorso	1384/13	15.311.517,08	Pagamento fattura D.Lgs 231/02 anni 2012/2003	probabile	4.593.455,12						4.593.455,12
risarcitorio	228/2013	Cammarata Rosalia	Tribunale	Citazione		341.030,84	Risarcimento danni emotrasfusione	probabile	170.515,42						170.515,42
risarcitorio	258/2013	Migliorba Settimo +1	Tribunale	Citazione		11.332,00	Risarcimento danni fiscali	probabile	5.666,00						5.666,00
risarcitorio	267/2013	Cernigliano Luca	Tribunale	Citazione		221.883,10	risarcimento danni fiscali	probabile	110.941,55						110.941,55
strutture private convenzioni	680	Bobath	Tribunale Civile	Ric. D.I.	44/10/08	131.957,10	realcolto 2007	probabile	66.978,55						66.978,55
strutture private convenzioni	879	Clinical Course	Corte di appello	Ric. D.I.	4253/08	29.139,00	Ottobre - Novembre 07 gennaio 2007 Fall. 99 (appello sent. 3367/12)	probabile	29.139,00						29.139,00
strutture private convenzioni	577	Clinical Course	Corte di appello	Ric. D.I.	3089/07	16.617,80	gennaio 2007 Fall. 99 (appello sent. 3625/12)	probabile	16.617,80						16.617,80
strutture private convenzioni	303	Clinical Course	Corte di appello	Ric. D.I.	880/08	23.818,37	Maggio-Giugno 07 (appello sent. 4283/11)	probabile	23.818,37						23.818,37
strutture private convenzioni	535	Clinical Course	Corte di appello	Ric. D.I.	2270/08	10.000,00	Aprile-Maggio 2006	probabile	10.000,00						10.000,00

COD.	FASC. NOT.	RICORRENTE	AUTORITA'	ATTO	D.I.	IMPORTO	MOTIVAZIONE	STIMA GIURIDICA SDOCCOMBE NZA	FONDO RISCHI 2019	NUOVE PRATICHE 2020	VARIAZIONI DI VALUTAZIONE SU PRATICHE NON CHIUSE	PRATICHE CHIUSE SENZA ESBORISO	PRATICHE CHIUSE (e-bonus monetario)	PRATICHE CHIUSE differenza rispetto a pagato	FONDO RISCHI 2020
strutture private convenzioni itale	658	2008 Clinical Course	Corte di appello	Ric. D.I.	284908	13.242,90	Gennaio 2008	probabile	13.242,90						13.242,90
strutture private convenzioni itale	647	2006 Clinical Course	Corte di appello	Ric. D.I.	352906	4.1018,14	dicembre 2005 - marzo 2006 (riunio 1050/07)	probabile	1.018,14						1.018,14
strutture private convenzioni itale	138	2007 Clinical Course	Corte di appello	Ric. D.I.	507/07	13.535,67	Giugno 06 (riunio 1050/07)	probabile	13.535,67						13.535,67
strutture private convenzioni itale	403	2007 Clinical Course	Corte di appello	Ric. D.I.	2113/07	21.038,81	Luglio e settembre 2006 (riunio 1050/07)	probabile	21.038,81						21.038,81
strutture private convenzioni itale	646	2007 Clinical Course	Corte di appello	Ric. D.I.	3432/07	28.431,61	Nov. - Dicembre 06 (riunio 1050/07)	probabile	28.431,61						28.431,61
strutture private convenzioni itale	519	2008 Clinical Course	Tribunale Civile	Ric. D.I.	1887/08	29.737,18	Luglio, Agosto, Settembre	probabile	29.737,18						29.737,18
strutture private convenzioni itale	16	2008 C.M.D.	Tribunale Civile	Ric. D.I.	4367/07	179.088,16	Giugno-Ottobre 07	probabile	23.119,18						23.119,18
risarcimento	587	2008 Comune di gestalia	Tribunale Civile	atto di citazione		144.426,47	prestazioni per psicologie psichiche ai sensi dell'art.2 R.D. 14/4/1910 N. 639 - c/Mariano Giuseppa vedova del Dr. Di Giuliano Giacchino.	probabile	144.426,47						144.426,47
alito	356	2013 I.N.P.S. - Gestione ex Inpdap		Ingiunzione di Pagamento		9.212,45	ai sensi dell'art.2 R.D. 14/4/1910 N. 639 - c/ Costa Antonino.	probabile	4.606,23						4.606,23
alito	357	2013 I.N.P.S. - Gestione ex Inpdap		Ingiunzione di Pagamento		10.905,60	ai sensi dell'art.2 R.D. 14/4/1910 N. 639 - c/ Costa Antonino.	probabile	5.252,80						5.252,80
alito	358	2013 I.N.P.S. - Gestione ex Inpdap		Ingiunzione di Pagamento		38.939,01	ai sensi dell'art.2 R.D. 14/4/1910 N. 639 - c/ Melisse Giovambattista	probabile	19.969,51						19.969,51

COD.	FASC	NOT.	RICORRENTE	AUTORITA'	ATTO	D.I.	IMPORTO	MOTIVAZIONE	STIMA GIURIDICA SOCCOMBE NZA	FONDO RISCHI 2019	NUOVE PRATICHE 2020	VARIAZIONI DI VALUTAZIONE SU PRATICHE NON CHIUSE	PRATICHE CHIUSE SENZA ESBORSO	PRATICHE CHIUSE (esborso incassato)	PRATICHE CHIUSE (differenza rispetto a pagato)	FONDO RISCHI 2020	
altro	359	2013	U.N.P.S. - Gestione ex Inquad		Ingiunzione di Pagamento		2.468,93	ai sensi dell'art.2 R.D. 14/4/1910 N. 639 - c/ Messina Giovanni	probabile	1.084,47						1.084,47	
risarcimento	378	2013	Podenzano Rosalia	Giudice di Pace	Citazione		750,00	Richiesta di indennizzo - RG. 14776/13 per il diritto al rimborso della spese legali nel procedimento penale N.R.P.M. 232/2008 e R.R.G.L.P. 1758003.	probabile	70,00						70,00	
dipendente	8	2014	Intravasa Rosaria	Tribunale	Citazione		7.539,81		probabile	6.031,85						6.031,85	
altro	44	2014	Generali Italia S.P.A.	Tribunale	Citazione		116.214,83	azione di regresso - Rif. sentenza n.12307.	probabile	81.350,38		34.864,45		-116.214,83			0,00
strutture private convenzioni nate	63	2014	La Maddalena Casa di Cura	Tribunale	Citazione		271.521,97	Richiesta rimborso per prestazioni erogate nell'anno 2012 (ex DRG 42 (Avastin))	probabile	162.913,18						162.913,18	
risarcimento	86	2014	Golte Elizabeth	Tribunale	Citazione		500.000,00	risarcimento danni	probabile	28.000,00						28.000,00	
strutture private convenzioni nate	180	2014	Neto-Parqu两岸 s.r.l. Casa di Cura	Tribunale	Ricorso D.I.	2860/14	11.160,00	Pagamento fattura n. 468/14. - D.Lgs 23/02.	probabile	11.160,00						11.160,00	
strutture private convenzioni nate	198	2014	Centro Europa S.n.c.	Tribunale	Ricorso D.I.	3860/14	512.714,65	Pagamento fatture del 2005-2006-2007-2008.	probabile	315.000,00				-315.000,00			0,00
personale convenzioni nate	213	2014	Comissiro Francesco +1	Tribunale	Ricorso		18.614,00	indennità dall'Art. 4 A.I.R. Sicilia pubblicato in GURS n.45 del 2010.	probabile	9.307,00				-9.306,89			0,00
strutture private convenzioni nate	237	2014	Gi. Elia di Gaia LAC Leccorobando	Corte d'Appello	ricorso		8.978,25	riforma sentenza 967/14	probabile	8.978,25				-8.978,25			0,00
personale convenzioni nate	301	2014	Gallo Domenico	Corte d'Appello	Appello		313.688,22	avverso sentenza n. 1223/14 del Trib. di Pa.	probabile	260.950,58							250.950,58

COD.	FASC. INOT.	RICORRENTE	AUTORITA'	ATTO	D.I.	IMPORTO	MOTIVAZIONE	STIMA GIURIDICA SOCCOMBE IN ZA	FONDO RISCHI 2019	NUOVE PRATICHE 2020	VARIAZIONI DI VALUTAZIONE SU PRATICHE NON CHIUSE	PRATICHE CHIUSE SENZA ESBORSO	PRATICHE CHIUSE (esborso monetario) pagato	FONDO RISCHI 2020
fornitore	221	Regina Margherita Società Consorzio 2014 A.R.L.	Tribunale	Ricorso D.I.	472/14	398.040,40	Pagamento fatture anno 2012.	possibile	199.020,20					199.020,20
altro	3	Miosi Pietro + 3 2015	Corte Suprema di Cassazione	Ricorso		1.490.000,00	Cassazione della sentenza n. 1624/13 Corte d'Appello - Azienda vitivinicola nei precedenti gradi di giudizio remoto		0,00					0,00
risarcimento	25	Milite Italia S.p.a. Società 2015	Tribunale	Chiamata		380.000,00	Richiesta risarcimento danni per risoluzione di appalto, probabile		266.000,00			-266.000,00		0,00
fornitore	116	Morici Giovanni 2015	Tribunale	Ricorso		1.972,44	accertamento Tecnico preventivo dritto alla fornitura degli ausili probabile		965,22			-965,22		0,00
altro	175	Vitiellaro Carmelo e Figli s.r.l. 2015	Commissione Tributaria Provinciale di PA	Ricorso		1.500,00	riassunzione del giudizio n. 406/10 R.G., avverso la sentenza n. 134/15 Cassazione. probabile		750,00					750,00
altro	176	Frattelli Satriano s.r.l. 2015	Commissione Tributaria Provinciale di PA	Ricorso		1.500,00	riassunzione del giudizio n. 307/10 R.G., avverso la sentenza n. 13443/15 Cassazione. probabile		750,00					750,00
altro	177	Ancora s.n.c. 2015	Commissione Tributaria Provinciale di PA	Ricorso		1.500,00	riassunzione del giudizio n. 302/10 R.G., avverso la sentenza n. 13451/15 Cassazione. probabile		750,00					750,00
altro	178	Ortofrutta Suscarni e C. s.n.c. 2015	Commissione Tributaria Provinciale di PA	Ricorso		1.500,00	riassunzione del giudizio n. 280/10 R.G., avverso la sentenza n. 13436/15 Cassazione. probabile		750,00					750,00
altro	188	La Lumaca Società Cooperativa 2015	Commissione Tributaria Provinciale di PA	Ricorso		1.500,00	riassunzione (el giudizio n. 402/10 R.G., avverso la sentenza n. 13445/15 Cassazione. probabile		1.500,00					1.500,00
altro	189	Di Salvo Ortofrutticola S.r.l. 2015	Commissione Tributaria Provinciale di PA	Ricorso		1.500,00	riassunzione del giudizio n. 401/10 R.G., avverso la sentenza n. 135/15 Cassazione. probabile		1.500,00					1.500,00
altro	190	Cooperativa Agricola Coltivatori Diretti (Palermitani) s.r.l. 2015	Commissione Tributaria Provinciale di PA	Ricorso		1.900,00	riassunzione del giudizio n. 365/10 R.G., avverso la sentenza n. 13435/15 Cassazione. probabile		0,00					0,00

COD.	FASC. MOT.	RICORRENTE	AUTORITA'	AITO	D.I.	IMPORTO	MOTIVAZIONE	STIMA GIURIDICA SUCCOMBE NZA	FONDO RISCHI 2019	NUOVE PRATICHE 2020	VARIAZIONI DI VALUTAZIONE SU PRATICHE NON CHIUSE	PRATICHE CHIUSE SENZA ESBORSO	PRATICHE CHIUSE (eborso monetario) pagato	PRATICHE CHIUSE differenza rispetto a pagato	FONDO RISCHI 2020
altro	191	2015 Argano Marco e C. s.r.l.	Commissione Tributaria Provinciale di PA	Ricorso		1.500,00	riassunzione del giudizio n. 398/10 R.G., avverso la sentenza n. 13437/15 Cassazione.	probabile	1.500,00						1.500,00
altro	192	2015 Bifucia S.r.l.	Commissione Tributaria Provinciale di PA	Ricorso		1.500,00	riassunzione del giudizio n. 393/10 R.G., avverso la sentenza n. 13433/15 Cassazione.	probabile	1.500,00						1.500,00
altro	193	2015 Alfa s.a.s. di Anrodo Sergio	Commissione Tributaria Provinciale di PA	Ricorso		1.500,00	riassunzione del giudizio n. 315/10 R.G., avverso la sentenza n. 13434/15 Cassazione.	probabile	1.500,00						1.500,00
altro	194	2015 Fauci e Orlando s.n.c.	Commissione Tributaria Provinciale di PA	Ricorso		1.500,00	riassunzione del giudizio n. 397/10 R.G., avverso la sentenza n. 13442/15 Cassazione.	probabile	1.500,00						1.500,00
altro	195	2015 Pusateri Ortofrutticoli s.r.l.	Commissione Tributaria Provinciale di PA	Ricorso		1.500,00	riassunzione del giudizio n. 366/10 R.G., avverso la sentenza n. 13448/15 Cassazione.	probabile	1.500,00						1.500,00
altro	196	2015 La Scala Giorgio s.r.l.	Commissione Tributaria Provinciale di PA	Ricorso		1.500,00	riassunzione del giudizio n. 411/10 R.G., avverso la sentenza n. 13441/15 Cassazione.	probabile	1.500,00						1.500,00
altro	197	2015 Lipari Ortofrutticoli s.r.l.	Commissione Tributaria Provinciale di PA	Ricorso		1.500,00	riassunzione del giudizio n. 387/10 R.G., avverso la sentenza n. 13440/15 Cassazione.	probabile	1.500,00						1.500,00
personale convenzionato	242	2015 Lo Baldo Tommaso	Tribunale	Ricorso D.I.	1558/15	16.545,85	indennità di associativismo in ret. R.G. 8238/15.	remota	0,00						0,00
tombole	261	2015 Seda S.p.a.	Tribunale	Citazione		8.116,05	Pagamento fatture dal 2012 al 2015, D.Lgs. 231/02.	probabile	8.492,84						8.492,84
risarcitorio	274	2015 Vivaldi Linda	Tribunale	Citazione		8.111,00	risarcimento danni fisici da aggressione da cane randagio	remota	0,00						0,00
Farmacia	339	2015 Federfarma Italiana - Palermo	Tribunale	Ricorso D.I.	4053/15	515.095,15	n. 13 Farmacie del territorio Provincia di Palermo, D.Lgs. N. 231/02, R.G. n. 11286/15.	probabile	257.548,08						257.548,08



COD.	FASC. NOT.	RICORRENTE	AUTORITA'	ATTO	D.I.	IMPORTO	MOTIVAZIONE	STIMA GIURIDICA SODDISCIBILE IN ZA	FONDO RISCHI 2019	NUOVE PRATICHE 2020	VARIAZIONI DI VALUTAZIONE SU PRATICHE NON CHIUSE	PRATICHE CHIUSE SENZA ESBORSO	PRATICHE CHIUSE (ebitono monetario) pagato	FONDO RISCHI 2020
Farmacia	398	2016 Federfarma Uffiana - Palermo	Tribunale	Ricorso D.I.	4630/15	402.909,18	Pagamento somme residue relative a fatture varie anno 2014, R.G. n. 11727/15, C.Lgs. 231/02.	probabile	201.454,59					201.454,59
Farmacia	379	2015 Manni Giovanni Farmacia	Tribunale	Ricorso D.I.	5162/15	16.910,50	Pagamento fatture anno 2015, D.Lgs. n. 231/02.	probabile	8.455,25					8.455,25
Farmacia	385	2015 Manni Giovanni Farmacia	Tribunale	Ricorso D.I.	5220/15	6.564,21	saldo dovuto a fronte della distinta contabile recapitulativa di febbraio 2015 - (DCR 2/2015)	probabile	3.282,11					3.282,11
altro	353	2015 Ortodontologia di Gianci Michele (O.G.M.) s. c. s. a. s.	Commissione Tribunale Regionale di PA Appello			1.500,00	discussione in pubblica udienza avverso la sentenza n. 1552/5/15 emessa dalla Sez. 5 della	probabile	750,00					750,00
strutture private convenzionate	1	2016 Marita centro medico	Corte d'Appello	Appello		11.432,57	riforma sentenza n. 3549/2015 Tribunale - DI 1043/12	probabile	11.432,57					11.432,57
strutture private convenzionate	2	2016 La Maddalena S.p.a. Casa di Cura	Corte d'Appello	Appello		33.097,41	riforma sentenza n. 5550/2014 Tribunale	probabile	16.548,71					16.548,71
risarcimento personale convenzionate	10	2016 SEAP S.r.l. Società	Corte d'Appello	Appello		3.700.944,00	riforma sentenza n. 3600/15 Tribunale	remoto	0,00					0,00
personale convenzionate	38	2016 Agrullo Vincenzo	Tribunale			23.381,50	indennità art. 4 dell' AIR 2010 MMG	probabile	16.705,20					16.705,20
personale convenzionate	50	2016 Marraffa Antonio e Cottaro Agostino	Tribunale	ricorso		47.252,00	indennità integrativa art. 4 AIR	probabile	33.076,40			-33.076,40		0,00
strutture private convenzionate	60	2016 La Maddalena Casa di Cura	Corte di Appello	Appello			cf Assessorato Salute e Asp.Pa per la riforma della sentenza n. 5880/2015 Tribunale Civile di Palermo	Probabile	80.871,00			-80.871,00		0,00
strutture private convenzionate	61	2016 Polizzi Antoniano centro radiologico	Corte di Appello	Appello		5.625,90	riforma sentenza 551/2015 - prestazioni radiologia non erogabili anno 2008	probabile	5.625,90				-5.625,90	0,00

COD.	FASC. MOT.	RICORRENTE	AUTORITA'	ATTO	D.I.	IMPORTO	MOTIVAZIONE	STIMA GIURIDICA SOCCORRIBILE	FONDO RISCHI 2019	NUOVE PRATICHE 2020	VARIAZIONI DI VALUTAZIONE SU PRATICHE NON CHIUSE	PRATICHE CHIUSE SENZA ESSORSO	PRATICHE CHIUSE (esborso monetario) pagato	PRATICHE CHIUSE (differenza rispetto a FONDO RISCHI 2020)
risarcimento strutture private convenzioni inale	67	2016 Cerrao Rosalia + 1 (n.p. Stefano Patti)	Tribunale	Ricorso		4.000.000,00	risarcimento danni decesso per causa di servizio	probabile	1.000.000,00			-1.000.000,00		0,00
strutture private convenzioni inale	127	2016 Demma Nuova Casa di Cura S.r.l.	Corte di Appello	Appello		26.000,00	avverso sentenza n. 5439/2015 Trib. di Pa.	probabile	13.000,00					13.000,00
strutture private convenzioni inale	141	2016 La Maddalena S.p.a. Casa di Cura	Corte di Appello	Appello		773.407,44	per la riforma sentenza n. 7442/2015 del Tribunale Civile di PA.	Probabile	773.407,44					773.407,44
dipendenti	152	Serrani Carla - Tudisca Giuseppe - Parrini M. Antonietta	Corte di Cassazione	Ricorso		47.499,26	per la Cassazione della sentenza n. 11462/2015	probabile	23.749,63					23.749,63
	153	2016 Mazzola Rosa e Guarnati Gioacchino	Corte di Cassazione	Ricorso			per la Cassazione o annullamento delle sentenze n. 11462/2015	probabile	0,00					0,00
altro	191	2016 ENAIL	Corte di Appello	Appello		1.136,50	avverso la sentenza n. 2555/16 del Tribunale di Pa	probabile	569,25					569,25
fornitore	145	2016 International Factors Italia S.p.a.	Corte di Appello	Appello		138.353,61	impugnazione della sentenza n. 11760/2015 del Tribunale di Milano	probabile	69.176,81					69.176,81
risarcitorio	166	2016 Falla Rosa	Giudice di Pace	Citazione		5.000,00	risarcimento danni fisici da caduta accidentale cio Polamboltono di Via La Loggia in data 26/07/2013.	probabile	4.000,00					4.000,00
fornitore strutture private convenzioni inale	174	2016 Hill - Rom S.p.a.	Tribunale	Citazione		600.000,00	illegittimita della risoluzione contrattuale fornitura triennale attrezzature sanitarie	probabile	480.000,00			-480.000,00		0,00
risarcitorio strutture private convenzioni inale	190	2016 Castelluone S.r.l. Centro Anziani Cliniche	Tribunale	Ricorso D.I.	473/16	177.337,22	Ritardato pagamento fatture varie D.Lgs.n. 231/02	probabile	141.869,78					141.869,78
risarcitorio strutture private convenzioni inale	214	2016 Paris Rita	Tribunale	Citazione		39.551,29	Risarcimento danni fisici da aggresione cara	probabile	19.775,65			-19.775,65		0,00
risarcitorio strutture private convenzioni inale	217	2016 Centro Anziani	Tribunale	Citazione		111.836,76	Criteri di alitamento di D.R.G. ex decreto Legge 231/02.	probabile	55.919,39			-55.919,39		0,00

COD.	FASC. IMOT.	RICORRENTE	AUTORITA'	ATTO	D.I.	IMPORTO	MOTIVAZIONE	STIMA GIURIDICA SOCCOMBE NZA	FONDO RISCHI 2019	NUOVE PRATICHE 2020	VARIAZIONI DI VALUTAZIONE SU PRATICHE NON CHIUSE	PRATICHE CHIUSE SENZA ESBORSO	PRATICHE CHIUSE (ebbero monetario)	PRATICHE CHIUSE differenza rispetto a	FONDO RISCHI 2020
Farmacia strutture private convenzioni nate	223	2016 Menini Giovanni - Farmacia	Giudice di Pace	Ricorso D.I.	2539/16	4.556,40	Pagamento fattura anno 2016, ex D.Lgs. n. 231/02. R.G. n. 8759/16.	probabile	2.278,20						2.278,20
	239	2016 Centro Diagnostico e Terapeutico delle Malattie renali, oggi Nephrocare S.p.a.	Corte d'Appello	Appello		334000	Avverso sentenza n. 1332/16 del Trib.	probabile	334.000,00						334.000,00
fornitore	251	2016 La Quercia di F.G.	Tribunale	Ricorso D.I.	3823/16	99.190,00	Pagamento fatture anni 2008-2009-2010. R.G. 12828/16/16. D.Lgs. 231/02.	probabile	49.090,00			-49.090,00			0,00
fornitore	284	2016 F. e C. Holding S.r.l.	Corte d'Appello	Appello		74.140,00	sentenza dell' art. 702 ter Cpc. del Giudice Unico del Trib. Di Pa. V Sez. Civile depositata il 19/05/16 nel	probabile	37.070,00						37.070,00
dipendente	292	2016 Grasso Luigi	Corte di Cassazione	Ricorso		1.562,06	avverso la sentenza n. 227/16. R.G. n. 50320/12	probabile	761,03			-761,03			0,00
strutture private convenzioni nate	293	2016 Letati S.r.l. Casa di Cura	Corte d'Appello	Appello		805.672,26	avverso la sentenza n. 5229/15 del Tribunale di Palermo (ex citazione fasc. 620208)	probabile	484.697,81						484.697,81
Farmacia	330	2016 Poete Oneto e C. S.p.a. Farmacia	Tribunale	Ricorso D.I.	5397/16	35.613,42	Pagamento fatture anno 2016. R.G. n. 15740/16.	probabile	17.806,71						17.806,71
altro	361	2016 Bonadonna Francesco	Corte di Cassazione	Ricorso		500.000,00	Sentenza n. 913 del 6/10/16 emessa dalla Corte di Appello di Pa. Sez. Lavoro	probabile	250.000,00						250.000,00
Farmacia	363	2016 Menini Giovanni - Farmacia	Tribunale	Ricorso	5966/16	6020,23	Ritardato pagamento della fattura n. 57/E del 31/07/16 - ex D.Lgs. 231/02	probabile	3.010,12						3.010,12
fornitore	4	2017 Provenzano Vincenzo	Tribunale	Ricorso		25.642,99	indabp. R.G. n. 5246/15. Sentenza n. 192/12 Trib. Civile di Pa. sez.	probabile	12.821,50			-12.821,50			0,00
comitore	5	2017 D' Agostino Arturo	Tribunale	Ricorso		23.927,85	Pagamento RIA interamente spiantato dal mese di Aprile 2016 e fatture indebitamente costituite somme	probabile	11.963,93			-11.963,93			0,00
rimborso spese sanitarie	21	2017 Patesifumo Samuele	Tribunale	Citazione		11.463,60	idanni e restituzione somme relative a n.4 fatture indebitamente pagate anno 2011 per rette	probabile	6.879,36			-6.879,36			0,00
fornitore	27	2017 CO.DI.SAN. S.p.a.	Tribunale	Ricorso D.I.	901/17	11.553,92	anno 2012-2013-2014. Ritardato pagamento fatture dall' anno 2009-2013. R.G. 21806/16.	probabile	11.553,92						11.553,92

CDD.	FASC. NOT.	RICORRENTE	AUTORITA'	ATTO	D.I.	IMPORTO	MOTIVAZIONE	STIMA GIURIDICA SOCCORRENDE NZA	FONDO RISCHI 2019	NUOVE PRATICHE 2020	VARIAZIONI DI VALUTAZIONE SU PRATICHE NON CHIUSE	PRATICHE CHIUSE SENZA ESBORSO	PRATICHE CHIUSE (esborso monetario)	PRATICHE CHIUSE (differenza rispetto a pagato)	FONDO RISCHI 2020
strutture private convenziono nate	28	2017	Graziano Carmelo e C. S.a.s. - centro medico di ortopedia	Tribunale	Ricorso D.I.	893/17	41.431,09	Ritardati pagamenti anni 2006-2007. D.Lgs. n. 231/02. R.G. n. 21300/16. probabile	20.716,55						20.716,55
strutture private convenziono nate	29	2017	La Manita di Lidia Di Simone e C. S.a.s. LAC	Tribunale	Ricorso D.I.	894/17	14.620,62	Ritardati pagamenti anni 2006-2007 e 2008. D.Lgs. n. 231/02. R.G. n. 21023/16. probabile	11.696,50						11.696,50
strutture private convenziono nate	30	2017	La Manita di Lidia Di Simone e C. S.a.s. LAC	Tribunale	Ricorso D.I.	849/17	5.011,31	Ritardati pagamenti anni 2006-2007 e 2008. D.Lgs. n. 231/02. R.G. n. 21023/16. probabile	4.009,05						4.009,05
strutture private convenziono nate	32	2017	Poleposition Palermo S.r.l.	Tribunale	Citazione		930.000,00	sensi e per gli effetti dell'art. 2041 c.c. - Prestazioni di FKT in favore degli utenti del SSR probabile	465.000,00						465.000,00
fornitore	39	2017	Eni Lilly Italia S.P.A.	Organo di Conciliazione di Firenze	Mediazione		177.998,13	Mediazione n. 337/2017. Richiesta pagamento forniture di merci (prodotti medicinali) e per note di avvezo la sentenza n. 4462/16 del Trib. di Pa. V Sez. Civ. probabile	124.598,69				-124.476,73	-119,96	0,00
strutture private convenziono nate	46	2017	Angiomedica S.r.l.	Corte d'Appello	Appello		547.805,43	avvezo la sentenza n. 4462/16 del Trib. di Pa. V Sez. Civ. probabile	273.902,72						273.902,72
strutture private convenziono nate	2018	2018	Manita centro medico	Corte d'Appello	citazione		91.000,00	probabile	33.000,00						33.000,00
farmacia	70	2017	Eredi Del Castello Giuseppe S.n.c. Farmacia	Giudice di Pace	Ricorso D.I.	799/17	855,24	Pagamento interessi di mora su diverse fatture anni 2015-2016. R.G. n. 2185/17. D.Lgs. 231/02. probabile	427,62						427,62
dipendente	131	2017	Sinzona Vincenzo	Tribunale	Citazione		10.294,00	danno biologico e richiesta rimborso spese legali (procedimenti penali R.G. n. 1217/2011-14893/15. probabile	0,00						0,00
farmacia	132	2017	Cocchiera Carlo Alberto Farmacia	Tribunale	Ricorso D.I.	2609/17	13.809,06	Pagamento fatture del 2016. R.G. 4553/17. D.Lgs. 231/02. probabile	4.142,42						0,00
fornitore	140	2017	Calcechia Home	Tribunale	Ricorso D.I.	2623/17	7.910,14	Pagamento somme a titolo di sorte capitale residua, D.Lgs. 231/02 R.G. n. 3883/17. probabile	2.373,04						2.373,04
strutture private convenziono nate	145	2017	I.D.I.M. Centro Tac S.R.L.	Corte d'Appello	Citazione		85.518,93	Pagamento somme a titolo di sorte capitale residua, D.Lgs. 231/02 R.G. n. 3883/17. avvezo e per la riforma della sentenza n. 5864/16 del Trib. di Pa. Sez. V Civ. probabile	42.799,47						42.799,47
farmacia	150	2017	Federfarma Uslama PA	Tribunale	Ricorso D.I.	3145/17	114.295,79	Pagamento a titolo di sorte capitale residua. R.G. n. 817/17. D.Lgs. 231/02. probabile	34.288,73						34.288,73

COD.	FASC. NOT.	RICORRENTE	AUTORITA'	ATTO	D.I.	IMPORTO	MOTIVAZIONE	STIMA GIURIDICA SOCCOMBE NZA	FONDO RISCHI 2019	NUOVE PRATICHE 2020	VARIAZIONI DI VALUTAZIONE SU PRATICHE NON CHIUSE	PRATICHE CHIUSE SENZA ESSORSO	PRATICHE CHIUSE (eborso monetario) pagato	PRATICHE CHIUSE differenza rispetto a FONDO RISCHI 2020	
iscrittoria									1.493.805,13					1.493.805,13	
	2017	Mazzola Giuseppa + Davi (n.g.)	Corte Appello	Appello		2.800.000,00		Probabile							
forniture	172		Tribunale	Ricorso D.I.	13378/17	463,41	Pagamento somma capitale su diverse fatture D.Lgs. 231/02	probabile	231,71					231,71	
rimborso spese sanitarie	181		Tribunale	Ricorso D.I.	1446/17	13.181,24	Recupero credito per prestazioni occasionali svolte per strutture convenzionate.	Probabile	6.590,62						6.590,62
forniture	199		Tribunale	Ricorso D.I.	1394/17	14.933,06	Fatture del 2013 al 2016.	Probabile	7.466,53						7.466,53
forniture	203		Tribunale	Ricorso D.I.	4652/17	36.855,33	Fattura del 2017. D. Lgs 231/02		0,00						0,00
famiglia	210		Tribunale	Ricorso D.I.	5620/17	106.720,52	capitale residua su fatture oltre interessi delle singole scadenze. R.G. 12195/17. D.Lgs. 231/02.	probabile	53.360,26			-53.360,26			0,00
altro	219		Tribunale	Ricorso D.I.	1856/17	1.312,99	sentenza n. 104/17 del Tribunale di Catania R.G. 10461/17 (Dip.te Ditta Oscar Brill).	Probabile	656,50						656,50
altro	220		Tribunale	Ricorso D.I.	1854/17	1.494,42	sentenza n. 104/17 del Tribunale di Catania R.G. 10460/17 (Dip.te Ditta Oscar Brill).	Probabile	742,21						742,21
altro	221		Tribunale	Ricorso D.I.	1857/17	1.428,27	sentenza n. 104/17 del Tribunale di Catania R.G. 10458/17 (Dip.te Ditta Oscar Brill).	Probabile	714,14						714,14
altro	222		Tribunale	Ricorso D.I.	1849/17	1.807,79	sentenza n. 104/17 del Tribunale di Catania R.G. 10463/17 (Dip.te Ditta Oscar Brill).	Probabile	903,90						903,90
altro	231		Tribunale	Ricorso D.I.	1859/17	1.836,36	sentenza n. 104/17 del Tribunale di Catania R.G. 10459/17 (Dip.te Ditta Oscar Brill).	Probabile	918,18						918,18
altro	232		Tribunale	Ricorso D.I.	1855/17	1.735,96	sentenza n. 104/17 del Tribunale di Catania R.G. 10455/17 (Dip.te Ditta Oscar Brill).	Probabile	869,48						869,48
altro	233		Tribunale	Ricorso D.I.	1860/17	1.253,23	sentenza n. 104/17 del Tribunale di Catania R.G. 10457/17 (Dip.te Ditta Oscar Brill).	Probabile	626,63						626,63

COD.	FASC. INT.	RICORRENTE	AUTORITA'	ATTO	D.I.	IMPORTO	MOTIVAZIONE	STIMA GIURIDICA SOCCOMBE NZA	FONDO RISCHI 2019	NUOVE PRATICHE 2020	VARIAZIONI DI VALUTAZIONE SU PRATICHE NON CHIUSE	PRATICHE CHIUSE SENZA ESBORSO	PRATICHE CHIUSE (eborato monetario) pagato	PRATICHE CHIUSE (differenza rispetto a FONDO RISCHI 2020)
altro	234	2017 Rizzuto Angela	Tribunale	Ricorso D.I.	1865/17	1.733,77	sentenza n. 104/17 del Tribunale di Catania R.G. 10465/17 (Dipite Ditta Oscar Bril)	Probabile	866,89					866,89
altro	235	2017 Tripicibei Rita	Tribunale	Ricorso D.I.	1865/17	1.425,97	sentenza n. 104/17 del Tribunale di Catania R.G. 10467/17 (Dipite Ditta Oscar Bril)	Probabile	712,99					712,99
strutture private convenzionate	241	2017 Casa di Cura Yehshva s.r.l.	Tor	Ricorso		83.448,82	nota Prot. n. 457/ICPA dell' 01/09/17 dall' Asp di Pa. "Ridistribuzione economica anno 2016"	Probabile	83.448,82					83.448,82
farmacia	250	2017 Ferro Antonio - Farmacia	Tribunale	Ricorso D.I.	5153/17	111.224,17	Pagamento di n.21 fatture anni 2013-2014-2015-2016	Probabile	33.357,25					33.357,25
rimborso spese sanitarie	252	2017 Nicoira Emanuela	Tribunale	Ricorso		22.736,48	per rimborso somme anticipate per terapia antitumorale Prot. MDE. R.G. n. 1102/17	Probabile	11.369,24					11.369,24
altro	260	2017 Call Barbara n.4- di genitore del minore L.a Bua Dennis	Tribunale	Ricorso		10.000,00	preventivo ex art. 445 bis c.p.c., Status handicap L. 104/92, ex art.3 comma 3°, R.G. 3119/17.	Probabile	5.000,00					5.000,00
farmacia	261	2017 Eredi Del Castello Giuseppe S.n.c.	Giudice di Pace	Ricorso D.I.	3862/17	744,15	Pagamento fattura n. 4552/2016. R.G. 13709/17. D.Lgs. 23/102.	Probabile	372,08					372,08
iscrittido	262	2017 Cuccia Salvatore Gaudio	Corte d'Appello	Appello		100.000,00	avverso sentenza n. 5485/17 del Trib. di Pa.	Probabile	50.000,00					50.000,00
farmacia	265	2017 Eredi Del Castello Giuseppe S.n.c.	Giudice di Pace	Ricorso D.I.	3828/17	641,16	interessi di mora maturati su varie fatture anni 2016 e 2017. R.G. 1120/17.	Probabile	320,58					320,58
farmacia	272	2017 Federfarma Utiforma PA (nell' interesse di varie Farmacie: Farmacia Antica-Borsellino + 14	Corte d'Appello	Appello		423.207,50	avverso e per la riforma parziale della sentenza n. 2470/17 del Trib. Civ. di Pa. R.G. 9618/16.	Probabile	211.603,75					211.603,75
altro	274	2017 I.N.P.S.	Tribunale	Ricorso D.I.	1692/17	50.635,20	indietro scaturito dal congegno per il trattamento pensionistico e delitto rifugiato al sq.	Probabile	25.319,10					25.319,10
strutture private convenzionate	5	2018 Cantale Casa di Cura S.p.a. + altri	Corte d'Appello	Citazione		101.052,37	sentenza n. 3029/17 del Tribunale di Pa a definizione del giudizio n. 928/12 R.G.	probabile	50.526,19					50.526,19
personale convenzionate	15	2018 Samsenti Maria Concetta	Tribunale	Ricorso		61.770,55	per il diritto ad ottenere il pagamento a titolo di "Prenio di Operosità" maturato dall' 01/12/1989	probabile	30.895,28			-30.895,28		0,00

COD.	FASC. NOT.	RICORRENTE	AUTORITA'	ATTO	D.I.	IMPORTO	MOTIVAZIONE	STIMA GIURIDICA SOCCORRENZA	FONDO RISCHI 2019	NUOVE PRATICHE 2020	VARIAZIONI DI VALUTAZIONE SU PRATICHE NON CHIUSE	PRATICHE CHIUSE SENZA ESBORSO	PRATICHE CHIUSE (febborso monetario)	PRATICHE CHIUSE (differenza rispetto a pagato)	FONDO RISCHI 2020
strutture private convenzioni natali	21	2018) Valsasha Casa di Cura S.r.l.	Tribunale	Ricorso D.I.	780/18	2.077.901,24	Pagamento fattura anno 2013. R.G. n. 17477/18 D.lgs. 231/02.	probabile	1.038.950,62						1.038.950,62
farmacia	24	2018) Manni Giovanni Farmacia	Giudice di Pace	Ricorso D.I.	276/18	408,75	Pagamento avviso di liquidazione imposta registro Ag. Entrate.	probabile	204,38						204,38
strutture private convenzioni natali	50	2016) I.D.S. Istituto Diagnostico Scilliano S.r.l.	Corte d'Appello	Citazione		1.270.890,17	n. 1210/14 della Corte di Appello di Pa. Competenza specialistiche Med. Nucleare anni	probabile	1.016.712,14						1.016.712,14
strutture private convenzioni natali	78	2018) Carraciolo Consorzio Lab. Riuniti S.c.a.r.l.	Tribunale	Ricorso D.I.	4954/17	55.095,86	Pagamento residuo diverse fatture anni 2015 e 2016 ex D. Lgs. 231/02.	probabile	27.547,93		27.547,93		-55.095,86		0,00
fornitore	84	2018) Disponibile Line Srl	Giudice di Pace	Ricorso D.I.	570/18	1.695,80	Pagamento fattura n.476PA del 27/10/15 ex D.Lgs. 231/02.	probabile	1.526,22						0,00
strutture private convenzioni natali	85	2018) Demina Nuova Casa di Cura Srl	Corte d'Appello	Citazione		433.280,94	per la revoca sentenza n. 1423/17 R.G. n. 764/12, emessa dalla Corte di Appello di P.zza, I civile.	probabile	216.630,47						216.630,47
strutture private convenzioni natali	103	2018) Candela Casa di Cura S.p.a.	Tribunale	Ricorso D.I.	1746/18	9.616,15	prestazioni sanitarie anni 2004/2005. Sentenza n. 530/15 del Trib. di Pa.	probabile	4.809,06						4.809,06
risarcimento	111	2018) De Luca Nunzia	Giudice di Pace	Ricorso D.I.	684/18	1.300,00	professionali giuristi allo transattivo del 04/09/16 con la Compagnia assicurativa Am Trust	probabile	1.300,00			-1.300,00			0,00
rimborso spese sanitarie	119	2018) Koa Care S.R.L.	Tribunale	Citazione		24.120,00	prestazioni sanitarie rese al sig. Scorsone Francesco Comunità Terapeutica Redwest dal	probabile	24.120,00						24.120,00
strutture private convenzioni natali	141	2018) Saggio Casa di Cura	Corte di Cassazione	Ricorso		1.000.000,00	avverso la sentenza n. 2059/17 corte di Appello emolumento infortunio aggiuntivo ex art. 30 comma 6 A.C.N. del	probabile	700.000,00						700.000,00
personale convenzioni natali	145	2018) Montalto Domenico	Tribunale	Ricorso		26.000,00	Ritardato pagamento fatture n.390/2008 e n. 48320/10.D.Lgs. n.	probabile	13.000,00						13.000,00
fornitore	151	2018) Doppio Vu Due S.r.l.	Tribunale	Ricorso D.I.	3108/18	8.449,58	231/02.	probabile	4.224,29						4.224,29
personale convenzioni natali	136	2018) Masarossi Antonio	Corte d'Appello	Appello		20.000,00	avverso la sentenza n. 2977/2017 del Tribunale di Palermo.	probabile	20.000,00			-20.000,00			0,00

COD.	FASC. MOT.	RECORRENTE	AUTORITA'	ATTO	D.I.	IMPORTO	MOTIVAZIONE	STIMA GAURIDICA SOCCOMBE ANZA	FONDO RISCHI 2019	NUOVE PRATICHE 2020	VARIAZIONI DI VALUTAZIONE SU PRATICHE NON CHIUSE	PRATICHE CHIUSE SENZA ESBORSO	PRATICHE CHIUSE (eborso monetario)	PRATICHE CHIUSE differenza rispetto a pagato	FONDO RISCHI 2020
rimborso spese sanitarie	172	2018 Comune di Lampedusa e Linosa	Tribunale	Ricorso D.I.	3877/18	816.974,34	Integrazione della retta dei soggetti affetti da disabilità psichica ricoverati presso Comunità	probabile	816.974,34						816.974,34
personale convenzionato	193	2018 Abbuzzo Antonino	Corte d'Appello	Appello		14.632,94		probabile	14.632,94			-14.632,94			0,00
rescindibile	188	2018 Orlando Rosalia + 5 (eredi di Valentini Francesco)	Corte d'Appello	Citazione		120.000,00	Richiesta risarcimento danni. Chiusura maltempo	probabile	99.500,00						99.500,00
personale convenzionato	189	2018 BIRLA Ivana + altri	Tribunale	Ricorso		108.860,55	incremento economico contrattuale ACN 2010	probabile	84.088,44			-84.088,44			0,00
fornitore	196	2018 Azienda Socio Sanitaria Territoriale (ASSST) di Mantova	Tribunale	Ricorso D.I.	1352/18	255.314,00	Pagamento diverse fatture anno 2018. R.G. n. 305/18.	probabile	255.314,00						255.314,00
altro	206	2018 Urso S.r.l.	Commissione Tributaria Regionale	Appello		1.500,00	discussione in pubblica udienza, avverso la sentenza n. 7920/9/18 della Commissione	probabile	1.500,00						1.500,00
altro	207	2018 Piccola Società Cooperativa Ortofrutticola A.r.l.	Commissione Tributaria Regionale	Appello		1.500,00	discussione in pubblica udienza, avverso la sentenza n. 814/09/18 della Commissione	probabile	1.500,00						1.500,00
altro	224	2018 Barzale Salvatore	Tribunale	Ricorso D.I.	5375/18	5.525,00	Pagamento fattura n. 17217 (Ibidisla domenica)	probabile	5.525,00			-5.525,00			0,00
Farmacia	227	2018 Federfarma Unifarma	Corte d'Appello	Appello		507.654,00	riforma sentenza n. 1157/18 del Tribunale civile di PA.	probabile	406.131,20						406.131,20
Farmacia	275	2018 Tulone Libero e C. s.n.c. Farmacia	Corte d'Appello	Appello		7.000,00	avverso sentenza n. 1468/18 del Tribunale di Pa.	probabile	3.500,00						3.500,00
	322	2018 Banca Ibs S.p.a.	Tar	Ricorso		145.110,81	giudicato formalosi sui seguenti titoli: - D.I. n.3937/18 (R.G. 11559/16) dal trib. Civ. Di Pa e sul	probabile	145.110,81				-79.572,92	-65.537,99	0,00
altro	248	2018 Ministero della Difesa- Agenzia Industrie Difesa D.G. di Firenze	Ordinanza di ingunzione			10.217,36	N. 61 del 04/09/18 ex art2 R.D. 639/10.	probabile	5.108,68						5.108,68
fornitore	276	2018 Geocar S.r.l.	Corte d'Appello	Citazione		33.966,33	Risoluzione contratto aggiudicazione fornitura n.3-Apparecchi elettronici.	probabile	33.966,33						33.966,33



COD.	FASC. NOT.	RICORRENTE	AUTORITA'	ATTO	D.I.	IMPORTO	MOTIVAZIONE	STIMA GIURIDICA SOCCOMBE NZA	FONDO RISCHI 2019	NUOVE PRATICHE 2020	VARIAZIONI DI VALUTAZIONE SU PRATICHE NON CHIUSE	PRATICHE CHIUSE SENZA ESBORSO	PRATICHE CHIUSE (eborsio monetario)	PRATICHE CHIUSE (differenza rispetto a pagato)	FONDO RISCHI 2020
farmacie	300	Omnialex (n. q. di mandataria all'incasso della Sigtecnica SRL)	Giudice di Pace	Ricorso D.I.	1402/18	635,63	Pagamento fattura n. 81705-081 3/107715.	probabile	635,63						635,63
farmacie	363	Coscedil S.p.A.		Domanda di Arbitrato			appello - Poliambulatorio di Termini Imerese	in attesa informazioni	0,00						0,00
risarcitorio	346	Ribaudo Leonardo	Giudice di Pace	Citazione		3.525,00	Risarcimento danni fisici. Sx del 10/07/18 con auto di proprietà dell'Asp	in attesa informazioni	0,00						0,00
risarcitorio	319	A.O. Ospedali Riuniti Villa Sofia-Carvello	Corte d'Appello	Appello		81.771,30	avverso la sentenza n. 2435/18 emessa dal Trib. Di Pa	in attesa informazioni	0,00						0,00
fornitore	30	New Micron S.R.L.	Tribunale	Ricorso ex art. 702 bis CPC		81.462,13	Ritardato pagamento fatture n. 6309 ex D.Lgs. 231/02, R.G. n. 19245/18.	probabile	81.462,13			-81.462,13			0,00
altro	43	S.Z. Curatela del Fallimento	Corte d'Appello	Citazione		211.828,90	Avverso la sentenza n. 2563/18 del Tribunale di Pa Sez. V Civile - ex D.Lgs. 231/02.	probabile	211.828,90						211.828,90
farmacia	3	Eredi del Cavillo Giuseppe - Farm.	Giudice di Pace	Ricorso D.I.	4356/18	887,96	Ritardato pagamento della relativa fattura di giugno n. 3944/18 del Tribunale di Pa	probabile	887,96						887,96
strutture private convenzionate	69	Mantia centro medico	Corte d'Appello	Appello		44.000,00	Avverso la sentenza n. 3944/18 del Tribunale di Pa	probabile	30.800,00						30.800,00
Farmacia	94	Caracola Giuseppe	Giudice di Pace	Citazione		786,75	rimborso tassa di registrazione del D.I. n. 4374/15 Trib. di Pa.	probabile	631,00			-631,00			0,00
risarcitorio	105	Cupidi Giovanni	CSA	Appello		10.000,00	disabili gravissimo	probabile	5.000,00						5.000,00
rimborso spese sanitarie	102	Sanita Mariangela	Tribunale	Ricorso ex art. 686 lre e 700 c.p.c.		1.566.000,00	ricovero all'estero R.G. n. 4256/18.	probabile	1.256.500,00			-1.256.500,00			0,00
altro	114	Cirignoto Salvatore	Tribunale	Ricorso		36.239,78	pagamento obiettivi anno 2011-2012 R.G.	probabile	36.239,78						36.239,78
Farmacia	123	Biondi Settimio (in proprio e n. q. di difensore Farmacat Camillari s.n.c.)	Tribunale	Citazione		10.000,00	in risarcimento Spese Sanitarie n. 4098/11 e n. 4256/19.	probabile	10.000,00		10.000,00				20.000,00

COD.	FASC. (NOT.)	RICORRENTE	AUTORITA'	ATTO	D.I.	IMPORITO	MOTIVAZIONE	STIMA GIURIDICA SOCCOMBE NZA	FONDO RISCHI 2019	NUOVE PRATICHE 2020	VARIAZIONI DI VALUTAZIONE SU PRATICHE NON CHIUSE	PRATICHE CHIUSE (seborso monetario)	PRATICHE CHIUSE (senza esborso)	PRATICHE CHIUSE (differenza rispetto a pagato)	FONDO RISCHI 2020
fornitore strutture private convenzionate	155	2019 Coesedi S.P.A.	Tribunale	Citazione		1.479.486,19	Pagamento somme contratto di appalto n. 15/138 del 2005.	probabile	1.035.640,33						1.035.640,33
fornitore	157	2019 Serrina S.p.a.	Corte di Cassazione	Ricorso		422.168,80	cassazione della sentenza n. 2316/18.	probabile	263.313,88						263.313,88
fornitore	208	2019 Gilcard Sciences Srl	Tribunale	Ricorso D.I.	15078/19	34.061,23	Pagamento fatture D. Lgs. 231/02.	probabile	0,00		34.061,23				34.061,23
fornitore	263	2019 Azienda USL n. 5 Spezzino	Giudice di Pace	Ricorso D.I.	667/19	751,60	pagamento fatture scadute anno 2012 - D.Lgs. 231/02 -	probabile	751,60						751,60
fornitore personale convenzionato	264	2019 Esaote S.p.a	Tribunale	Ricorso D.I.	2633/19	108.146,00	Ritardato pagamento fatture scadute anni 2016 e 2017 - D.Lgs. 231/02 -	probabile	0,00						0,00
fornitore personale convenzionato	308	2019 Messina Giovani	Tribunale	Ricorso		155.042,96	compenso agiario incrementato secondo le percentuali stabilite dal D.P.R. 484/96	probabile	155.042,96						155.042,96
fornitore	313	2019 Cellachia Home di cesaati Fabrizio	Corte d'Appello	Citazione		10.450,44	integrale della sentenza n. 1506/19 emessa dal Tribunale Civile di Pisu	possibile	2.090,09						2.090,09
fornitore	317	2019 Adelfio Ninfa ed altri	Corte d'Appello	Ricorso		50.000,00	D.I. n. 3085/16 - RG. Per la riforma della sentenza n. 1229/18 del Tribunale di Pa - RG. n. 1110/18	probabile	25.000,00						25.000,00
fornitore	318	2019 Agilini Della Rinella ed altri	Corte d'Appello	Ricorso		50.000,00	Per la riforma della sentenza n. 424/18 del Tribunale di Pe	probabile	25.000,00				-25.000,00		0,00
fornitore strutture private convenzionate	321	2019 Doesidi S.P.A.	Tribunale	Citazione		1.479.486,19	Contratto di appalto n. 840/16 - Lavori di ristrutturazione delle vecchie sede Osp. ra dismessa di T. lirese in Polambulatorio	probabile	1.479.486,19						0,00
fornitore personale convenzionato	323	2019 Centro Diagnostico San Manfredino	Corte di Cassazione	Ricorso		106.973,54	1106/19 della Corte di Appello - Sez. I° Civile - Mancato pagamento in applicazione dell' art. 14	probabile	106.973,54						106.973,54
fornitore personale convenzionato	338	2019 Alonzi Pietro	Tribunale Palermo	Ricorso lavoro		22.211,05	RG 7587/17 - infanzia associativismo stampico	probabile	22.211,05						22.211,05

COD.	FASC. IND.	RICORRENTE	AUTORITA'	ATTO	D.I.	IMPORTO	MOTIVAZIONE	STIMA GIURIDICA SOCCOMBE INZA	FONDO RISCHI 2019	NUOVE PRATICHE 2020	VARIAZIONI DI VALUTAZIONE SU PRATICHE NON CHIUSE	PRATICHE CHIUSE SENZA ESBORSO	PRATICHE CHIUSE (e-borsario monetario)	PRATICHE CHIUSE (differenza rispetto a pagato)	FONDO RISCHI 2020
altro	340	Forti Antonino	Tar	Ricorso		18.000,00	annullamento provvedimento rigetto riconoscimento disabilità gravissima prof. 5637/19		18.000,00						18.000,00
strutture private convenzionate	342	Beda srl + 7	Corte di Cassazione	Ricorso		indeterminabile	cessazione sentenza 708/2019 nella parte in cui non riconosce interessi Digs 231/02								0,00
altro	352	Martorosa Vito	Ciudice di pace	chiamata di terzo in garanzia		3.981,89	Rimborso spese legali - RG. 13556/19 c/ Brancato Digs 231/02		3.981,89						3.981,89
dipendente	353	Deles Giuseppe	Tribunale	Ricorso D.I.		20.346,97	prestazioni professionali RUP P.O. octati e Termini		20.346,97						20.346,97
altro	357	Vescevo Riccardo e Rubino Izziana n.q. minore V.G.S	Tribunale	Ricorso 442 C.p.c.		12.000,00	rg 11228/19 - beneficio economico disabilità gravissima		12.000,00						12.000,00
altro	358	Polizzotto maria	Tribunale	Ricorso 442 C.p.c.		61.000,00	rg 11154/19 - beneficio economico disabilità gravissima		61.000,00						61.000,00
fornitore	402	ANAP	tribunale	Ricorso D.I.	6468/19	35.596,62	letture anno 2019	in attesa informazioni	0,00						0,00
altro	406	Cupidi Giovanni	CGA	Appello		indeterminato	annullamento sentenza 2159/19 TAR - Disabili gravissimi	in attesa informazioni	0,00						0,00
strutture private convenzionate	10	2020 casa di cure Cosentino in liquidazione	Tribunale Palermo	atto di citazione		981.997,93	Repetizione somme trattenute sindaco di misilmeri 115/2019 - concentrazione di animali nell'immobile in locazione	probabile		490.948,97					490.948,97
	19	2020 Matteis Sferio	Tar	Ricorso		indeterminato	RG. 1724/19 - Annullamento ordinanza 7567/AS/19	in attesa informazioni							0,00
	23	2020 Onite	TAR	Ricorso motivi aggiunti		indeterminato	Lavori del 11/4/16 PTE	in attesa informazioni							0,00
Fornitore	28	2020 Avich Salvatore srl	Tribunale Palermo	ric. D.I.	917/20	7.990,08	Lavori manutenzione appalto 06/1/18 - Dicembre 2017	probabile		7.990,08					7.990,08
Fornitore	29	2020 Avich Salvatore srl	Tribunale Palermo	ric. D.I.	918/20	101.024,64	Lavori manutenzione appalto 06/1/18 - Dicembre 2017	probabile		101.024,64					101.024,64

COD.	FASC.	NOT.	RICORRENTE	AUTORITA'	ATTO	D.I.	IMPORTO	MOTIVAZIONE	STIMA GIURIDICA SOCCORRIBILE NZA	FONDO RISCHI 2019	NUOVE PRATICHE 2020	VARIAZIONI DI VALUTAZIONE SU PRATICHE NON CHIUSE	PRATICHE CHIUSE SENZA ESBORSO	PRATICHE CHIUSE (e-borzo monetario)	PRATICHE CHIUSE (differenza rispetto a pagato)	FONDO RISCHI 2020
Fornitore	30	2020	Alvich Salvatore srl	Tribunale Palermo	ric. D.I.	927/20	86.003,54	Lavori manutenzione appalto 8/1/18 - interventi agosto 2018 - febbraio 2019	probabile		86.003,54					86.003,54
Fornitore	31	2020	Alvich Salvatore srl	Tribunale Palermo	ric. D.I.	928/20	78.789,17	Lavori manutenzione appalto 8/1/18 - interventi agosto 2018/ottobre 2019	probabile		78.789,17					78.789,17
Fornitore	32	2020	Alvich Salvatore srl	Tribunale Palermo	ric. D.I.	929/20	62.571,04	Lavori manutenzione appalto 8/1/18 - interventi agosto 2018/ottobre 2019	probabile		62.571,04					62.571,04
Fornitore	33	2020	Alvich Salvatore srl	Tribunale Palermo	ric. D.I.	930/20	54.329,70	riparazione serramenti maggio 2017 - marzo 2019	probabile		54.329,70					54.329,70
Disabilità/invalidità	54	2020	Trecca Francesca	Tribunale Palermo - lavoro	Ricorso ex art. 442			provvedimento reiezione condizione disabilità gravissima ratificata da UIVM nella seduta del	in attesa informazioni							0,00
Fornitore	56	2020	Rays Società	Tribunale Palermo	Ricorso D.I.	975/20	31.931,55	Pagamento fatture varie anni 2011-2017	probabile		31.931,55					31.931,55
fornitore	67	2020	Ontopedia OTA	giudice di pace	ric. D.I.	659/20	1.404,26	fattura FE/17	probabile		1.404,26					1.404,26
fornitore strutture private convenzioni nate	115	2020	Fisio - Federazione Italiana della aziende sanitarie e ospedaliere	Giudice di pace di roma	ric. D.I.	5745/20	239,75	Tassa di registro relativa al D.I. 9070/16			239,75					239,75
	88	2020	Centro Medico Mania	Tribunale palermo	ric. D.I.	2366/20	158.636,98	Conguaglio 2019			0,00					0,00
fornitore personale convezio nato	109	2020	Technologic	tribunale torino	ric. D.I.	3816/20	26.735,00	fatture 316/16 - 799/16 - 2717 - 314/18			0,00					0,00
	133	2020	mastroeni antonio	tribunale palermo	citazione		57.207,00	attività integrative art. 4 AIR	probabile		57.207,00			-57.207,00		0,00
disabilitato	135	2020	Carrozzeria C & G di Cascio Giovanni	Giudice di pace termoli	citazione		1.370,94	rimborso danni sinistro autoveicolo (col unipoi)			0,00					0,00
Disabilità/invalidità	139	2020	Gencl Vincenza Maria Grazia n.4 Gencl Francesco	tribunale termoli	Ricorso ex art. 442			disabilità gravissima			0,00					0,00

COD.	FASC. INOT.	RICORRENTE	AUTORITA'	ATTO	D.I.	IMPORTO	MOTIVAZIONE	STIMA GIURIDICA SOCCOMBE NZA	FONDO RISCHI 2019	NUOVE PRATICHE 2020	VARIAZIONI DI VALUTAZIONE SU PRATICHE NON CHIUSE	PRATICHE CHIUSE SENZA ESBORSO	PRATICHE CHIUSE (esborso monetario)	PRATICHE CHIUSE differenza rispetto a pagato	FONDO RISCHI 2020
194	2020	HIL - Rom S.p.a.	Corte di appello	appello		600.000,00	rimossa sentenza 62/20 nel giudizio rg. 100522016	probabile		600.000,00					600.000,00
173	2020	ANAP	tribunale palermo	ric. D.I.	3139/20	461.573,51	fallire 2020	probabile		461.573,51					461.573,51
175	2020	comune di san giuseppe jato	tribunale palermo	ric. D.I.	3954/20	74.440,41	ricovero disabili psichici 2010-2019 presso coop sociali Iside e Streda faciendo	probabile		74.440,41					74.440,41
177	2020	Amato cristina maria lorena	tar	ricorso art. 30 ca		66.143,08	risarcimento danni per rifiuto riascib scia città montalbano	probabile		26.457,23					26.457,23
310	2020	R Motors	giudice di pace di Palermo	ric. D.I.	4351/20	1.074,58	sanzioni amministrative autovelocità a noleggio	probabile		1.074,58					1.074,58
202	2020	Centro medico ortopedici e FKT già Graziano Carmelo	tar	ricorso		34.254,62	ottemperanza sentenza 2300/19 relativa a D.I. 863/17			34.254,62					34.254,62
204	2020	Quilfo Roberta - Farmacia Nuova	tribunale palermo	ricorso art. 702		10.000,00	modifica domicilio bancario			10.000,00					10.000,00
216	2020	ZP MEDICINI	tribunale palermo	ric. D.I.	4931/20	200.156,00	fatture 79/17 e 209/20 - forniture microinfusori PO partinico			200.156,00					200.156,00
219	2020	Caecamo Servizi soc.coop	tribunale palermo	atto di citazione di terzo	1391/20	105.109,85	sciara e chiamata dell'asp come terzo - pagamento nelle disabilità psichici - fatture 2012/2018 -			105.109,85					105.109,85
223	2020	Favaro Rosanna (PAUM)	tribunale palermo	ric. D.I.		26.834,64	lavori pagellione 14 P.O. Pisanò del 2010			26.834,64					26.834,64
240	2020	Amato Costruzioni	Tribunale Palermo	atto di citazione		92.688,60	fornitura ascensori e montascala p.o. ciminò			92.688,60					92.688,60
255	2020	Montalto Domenico	Corte di Cassazione	ricorso		100.000,00	145/20 corte di appello RG 863/18 (che conferma sent. 1545/18 Trib PA) - risarcimento danni per			100.000,00					100.000,00
287	2020	Serena spa	corte di appello	ricorso in riassunzione		1.192.023,84	riassunzione della citazione del 14/3/05 "leonardi spa"			1.192.023,84					1.192.023,84

COD.	FASC.	INT.	RICORRENTE	AUTORITA'	ATTO	D.I.	IMPORTO	MOTIVAZIONE	STIMA GIURIDICA SOCCOMBE NZA	FONDO RISCHI 2019	NUOVE PRATICHE 2020	VARIAZIONI DI VALUTAZIONE SU PRATICHE NON CHIUSE	PRATICHE CHIUSE SENZA ESBORSO	PRATICHE CHIUSE (esborso monetario)	PRATICHE CHIUSE differenza rispetto a pagato	FONDO RISCHI 2020
rete	288	2020	Comune di Giardinello	Tribunale Palermo	ric. D.I.	5454/20	25.968,08	Servizio residenziale in comunità alloggio Dohe via per disabili - ordinanza sindacale 947			25.968,08					25.968,08
tombole	268	2020	AMAP	Tribunale Palermo	ric. D.I.	5574/20	98.822,47	Fatture 2020			98.822,47					98.822,47
rete	273	2020	Associazione casa famiglia Nostra signora di Lourdes	tribunale di palermo	Atto di citazione		113.767,66	retta strutture residenziali in compensazione con comune			113.767,66					113.767,66
tombole	278	2020	Alvich Salvatore srl	Tribunale Palermo	ric. D.I.	6009/20	88.555,15	presso i presidi di Isola, Cinisi, capaci, e palermo via massimo D'Azeglio 2018-2019			88.555,15					88.555,15
appalto	295	2020	FRSALI srl (ditta Antonina e Trizzino Giuseppe)	tribunale palermo	ricorso ATP		22.423,87	RG. 11618/18 - interessi e danni lavoro ospedale Catello			22.423,87					22.423,87
rete	304	2020	Fondazione casa certinale Maffi	Tar Toscana	ricorso per l'ottemperanza		415.512,82	ottemperanza sentenza 2027/10 nel procedimento RG. 517/18 - retta di rinnovo			415.512,82					415.512,82
farmacie	311	2020	Eredi del capillo Farmacia	tribunale palermo	ric. D.I.	4934/20	8.198,56	assistenza integrativa aprile-agosto 2020 FATT 26/E/20 e 43/E/20			8.198,56					8.198,56
							25.977.411,94				4.670.300,59	106.473,61	-5.400.820,43	-931.208,09	-79.606,70	24.282.550,32



# Bilancio 2020 ASP Palermo

---

ALLEGATO ALLA DELIBERA  
N. 1384 DEL 12 NOV. 2021

Dettaglio fondo rischi personale dipendente (Allegato 2)

4

FONDUARIO 2018  
Quarto Trimestre 2018

No.	Procedimento	Autonomia	Importo	Percentuale	Fiduciarissimi 2018	NUOVE PRATICHE	Verifiche straordinarie	SECSA ESERCIZIO	Fiduciarissimi	Spese rispetto A	SPONDO ROSSI (I 2018)
2012	BANINO CECILIA	Com. di Andena PA	31.813	80%	26.210,00						26.210,00
2013	BARBA R.	TAR	1.697	90%	1.697,00						1.697,00
2019	POLLENO ANTONINO	TOR. PA	7.933,00	100%	7.933,00						7.933,00
2012	SCOGA GIUSEPPE	Corte di appello Corte di Cassazione	71.809,00	100%	71.809,00						71.809,00
2014	ACCOMANDO Vincenzo	Corte di appello (di rito)	10.908,00	70%	7.635,60		7.276,70				14.905,00
2014	CRIVELLO VINCENZO	TRIB. PA	150.000,00	90%	120.000,00						120.000,00
2014	CRIVELLO VINCENZO	TRIB. PA	15.000,00	50%	16.000,00						16.000,00
2014	CASATARO GIUSEPPE	Corte di appello Corte di Cassazione	26.000,00	100%	26.000,00						26.000,00
2015	Genovese Pietro	Cassazione Tribunale di merito Innanze	29.000,00	100%	5.495,31						5.495,31
2015	Averelle Tiziana	TRIB. PA	100.039,28		192.513,18		45.753,95				106.759,23
2015	Furino Virginia	Corte di Appello	100		27.117,54						27.117,54
2015	Martino Maria Pia	Corte di appello Cassazione	12.894,99								12.894,99
2015	Bova A.affil	Corte di Appello	112.416,60	100%	112.416,60						112.416,60
2016	Laudigiani Giuseppe	Corte di appello	64.992,99	100%	64.992,99						64.992,99
2016	SOBRIANI GIUSEPPE	Cassazione	14.440,00	80%	11.552,00						11.552,00
2016	Miliani Carlo	Tribunale Appello	4.829,27	100%	4.829,27						4.829,27
2012	ASP / Prati Cecilia	Corte di appello Corte di Cassazione	127.839,11	85%	127.839,11						127.839,11
2016	Carola Galimato maria	Tribunale Palermo	40.579,88	100%	40.579,88						40.579,88
2016	Casabrese Giuseppe	Tribunale di Palermo	167.516,69	80%	134.013,39						134.013,39





FONDO RISCHI - LOS CONTENZIOSO DEL LAVORO

Quarto Trimes tre 2020

Nel	Residente	Autorità	Importo	Importo possibile	Importo	FONDO RISCHI 2019	NUOVE PRATICHE	Transazioni finanziarie risultano con chiusura	Pratiche chiuse SENZA ESPRESSE CONSENZE	Pratiche chiuse SENZA CONSENZE	Pratiche chiuse SENZA CONSENZE	FONDO RISCHI 2020
2019	Cecciniato Sergio	Tribunale Palermo Corte di appello	35.783,00	60%	51.169,80	51.169,80			31.169,80			0,00
2019	Liotta Maria Isabella	Tribunale Palermo	541.499,00	100%	541.499,00	541.499,00						541.499,00
2020	Canosani Anna Ella *	Tribunale Palermo	524,72	65%	341,07	341,07	341,07		341,07			0,00
2019	Ferrara camillo	Tribunale Palermo	6.359,00	100%	6.359,00	6.359,00						6.359,00
2019	Patorato s 3	Tribunale Palermo	13.721,00	100%	13.721,00	13.721,00						13.721,00
2020	La iacusa emesto salvatore	Tribunale Palermo	4.727,00	100%	4.727,00	4.727,00						4.727,00
2020	Lanza Angeli	Tribunale Palermo	4.727,00	100%	4.727,00	4.727,00						4.727,00
2019	Ricotta salvatore	Tribunale Palermo	6.400,00	100%	6.400,00	6.400,00						6.400,00
2020	Inquadrato Mario	Corte di Appello	18.029,00	100%	18.029,00	18.029,00						18.029,00
2020	Ambale Maria Anita	Tribunale Palermo	8.827,00	100%	8.827,00	8.827,00						8.827,00
2020	Mingoladone Ambalino	Tribunale Palermo	4.727,72	100%	4.727,72	4.727,72						4.727,72
2020	Lo cascio marco	Tribunale Palermo	3.045,00	100%	3.045,00	3.045,00						3.045,00
2020	Scodato Antonio	Tribunale Palermo	4.727,72	100%	4.727,72	4.727,72						4.727,72
					3.129.187,31	73.554,04	161.521,75	537.334,24	0,00	0,00	3.037.009,89	

A.S.P. PALERMO  
U.O.S. Contenzioso del Lavoro  
Il Responsabile  
Avv. Francesca Lubrano



# Bilancio 2020 ASP Palermo

---

ALLEGATO ALLA DELIBERA  
N. 01384 DEL 12 NOV. 2021

Dettaglio fondo rischi autoassicurazione (Allegato 3)

FASC NOT.	RICORRENTE	ATTO	IMPORTO	MOTIVAZIONE	NOTE	FONDO 2019	PRATICHE 2020	valutazione pratiche non	SENZA ESBORSO	ESBORSO MONETARIO	CHIUSE differenza	FONDO 2020
258	2014											0,00
206/A	Rosati giuseppe	mediazione	indeterminato	sinistro P.O. Ingrassia	probabile	0,00						0,00
229/A	Campanella ivana	stragiudiziale	indeterminato	sinistro 21/7/14 P.O. Ingrassia	in attesa definizione istruttoria	0,00						0,00
243/A	Bono Gioacchino + 1	stragiudiziale	indeterminato	sinistro del 3/1/2008 P.O. parfinico	in attesa riscontro controparte	0,00						0,00
249/A	Pitti francesco	stragiudiziale	indeterminato	sinistro del 12/7/11 P.O. Parfinico	in attesa riscontro	0,00						0,00
52	2015			sinistro del 2/8/14 P.O. Ingrassia	in attesa valutazioni	0,00						0,00
264/A	Marfinia Salvatore	citazione	38.305,00	sinistro del 25/9/14 P.O. Ingrassia	probabile	19.152,50			-19.152,50			0,00
267/A	Li vecchi Pietro	stragiudiziale	indeterminato	sinistro del 4/10/14 P.O. petralia	archiviata	0,00						0,00
277/A	Bruno Angelo	stragiudiziale	indeterminato	sinistro del 5/11/13 P.O. Ingrassia	in attesa definizione istruttoria	0,00						0,00
279/A	Sciarrino Giacomo	citazione	150.000,00	sinistro del 10/7/13 P.O. termini	probabile	75.000,00			-75.000,00			0,00
285/A	Colantonio teresa (frasci marianna)	mediazione citazione	420.000,00	sinistro 20/2/14 P.O. Parfinico	probabile	210.000,00		190.000,00				400.000,00
289/A	Lenzi franca	stragiudiziale	indeterminato	sinistro del 25/7/14 Dip. Anestesia	in attesa definizione istruttoria	0,00						0,00
294/A	Cusimano	stragiudiziale	indeterminato	sinistro del 22/4/2014 P.O. Ingrassia	in attesa definizione istruttoria	0,00						0,00
297/A	Capizzi Maria	stragiudiziale	270.000,00	sinistro del 15/10/14 P.O. Ingrassia	in attesa valutazione istruttoria	0,00						0,00
299/A	Milazzo Francesco paolo	citazione	indeterminato	sinistro del 30/10/14 P.O. Ingrassia	in attesa definizione istruttoria	0,00						0,00
300/A	Owrie Hope	sequestro penale	indeterminato	sinistro del 30/10/14 P.O. Ingrassia	determinazioni autorità giudiziaria	0,00						0,00
307/A	Bartolone Nicolò	citazione	50.000,00	sinistro del 5/8/14 D.O. parfinico	probabile	50.000,00				-24.155,29	-25.844,71	0,00
308/A	Maddaloni Simone	stragiudiziale	indeterminato	sinistro del 1/11 D.S. 39	in attesa definizione istruttoria	0,00						0,00
309/A	Toja Vito	stragiudiziale	indeterminato	sinistro del 26/6/12 P.O. Parfinico	in attesa definizione istruttoria	0,00						0,00
309/A	Tomaszewsk Edyta	stragiudiziale	indeterminato	sinistro del 29/10/14 P.O. parfinico	in attesa definizione istruttoria	0,00						0,00

FASC NOT.	RICORRENTE	ATTO	IMPORTO	MOTIVAZIONE	NOTE	FONDO 2019	PRATICHE 2020	valutazione pratiche non	SENZA ESBORSO	ESBORSO MONETARIO	CHIUSE differenza	FONDO 2020
319/A A	Virga Mariella (La Torre Gioacchino)	mediazione citazione		sinistro del 29/11/14 P.O. Ingrassia	in attesa definizione istruttoria	0,00						0,00
324/A A	Argentino maria felizia	stragiudiziale	indeterminato	sinistro del 21/11/14 P.O. partinico	in attesa definizione istruttoria	0,00						0,00
330/A A	Muscarella marica	atp ricorso art 702	indeterminato	sinistro del 30/7/14 P.O. termini	in attesa definizione ATP	0,00						0,00
344/A A	D'Ascoli federico	stragiudiziale	40.000,00	sinistro del 8/3/2013	in attesa valutazione	0,00						0,00
346/A A	Guccione Filippa	documentazioni e		G.F. Ingrassia		0,00						0,00
367/A A	Sorrentino francesca	citazione	4.928,43	sinistro del 20/7/2014 P.O. Ingrassia	probabile	4.928,43			-4.928,43			0,00
402/A A	Arcidiacono Valentina	penale		P.O. Cimino Termini. Im		0,00						0,00
366/A A	Anello Michele	mediazione Ricorso	64197,66 51647,72	sinistro del 22/4/14 P.O. Ingrassia	valutazione CAVS	25.837,36				-16.331,47	-9.505,89	0,00
378/A A	Giacalone Nicolò	stragiudiziale	indeterminato	sinistro del 11/2/2014 P.O. Ingrassia	in attesa definizione istruttoria	0,00						0,00
377/A A	Blandino Benedetto	mediazione Ricorso	indeterminato	sinistro del 12/8/2014 P.O. Ingrassia	in attesa definizione istruttoria	0,00						0,00
408/A A	Battaglia Antonina	citazione	25.000,00	sinistro del 11/8/2010 PTA Albanese	probabile	12.500,00						12.500,00
404/A A	Scibilia Francesca (Siragusa Antonino)	mediazione citazione	340.000,00	sinistro del 19/7 P.O. Ingrassia	difetto legittimazione passiva Ministero	0,00						0,00
345/A A	Benenati Antonio	citazione	260.000,00	sinistro del 7/11/11 P.O. partinico	in attesa definizione istruttoria	300.000,00						300.000,00
24	Sodaro Vincenzo	citazione	26.758,63	sinistro del 24/4/14 P.O. Cimino	probabile	6.000,00						6.000,00
320/a	Imparato Giuseppa	Citazione	23.960,90	Sx del 10/02/2011 c/o locali Asp a Monreale	probabile	23.960,90						23.960,90
271/a	Aricò Santo	Mediazione	646.208,30	Sx del 2011 c/o P.O. Ingrassia.	in attesa definizione istruttoria	0,00						0,00
270/a	Di Matteo Salvatore	Citazione	51.260,00	al 2013 c/o il P.O. "Civico di Partinico".	probabile	25.630,00			-25.630,00			0,00
69	Badalamenti Provvidenza	citazione	250.000,00	il P.O. "G.F. Ingrassia" - pezzo	probabile	250.000,00						250.000,00
357/1	Parisi Biagio	citazione	198.000,00	c/o il P.O. "G.F. Ingrassia".	probabile	99.000,00		99.000,00				198.000,00

FASC NOT.	RICORRENTE	ATTO	IMPORTO	MOTIVAZIONE	NOTE	FONDO 2019	PRATICHE 2020	valutazione pratiche non	SENZA ESBORSO	ESBORSO MONETARIO	CHIUSE differenza	FONDO 2020
314/a a 2015	Lo Piccolo Francesco	citazione	11.661,96	lesioni da caduta accidentale durante il risarcimento medico	probabile	5.830,98						5.830,98
376/a a 2015	Mangano Giuseppina e Buoncunore Biagio	citazione	156.820,00	responsabilità medica c/o P.O. "Dei Bianchi"	probabile	78.410,00						78.410,00
213/a a 2015	Ilardo Luigi	Citazione	80.000,00	c/o il P.O. "Cimino" di Termini Imerese.	probabile	40.000,00			-40.000,00			0,00
448/a a 2015	Scallici Vito	Citazione	250.000,00	Ambulatorio di Oftalmologia di Via	probabile	130.000,00				-59.529,82	-70.470,18	0,00
158 2015	Rotolo Maria	Mediazione		Centro Ippocrate s.r.l. in liquidazione e	difetto legittimazione	0,00						0,00
403/a a 2015	Nicolosi Giuseppe	Mediazione	100.000,00	27/04/2013 c/o P.O. "G.F. Ingrassia" -	in attesa definizione istruttoria	0,00						0,00
27 2015	Cottone Calogero	Citazione	36.655,87	responsabilità medica. Sx. del	probabile	36.655,87						36.655,87
409/A A 2015	Mangano Domenica	stragiudiziale	indeterminato	difetto legittimazione - Anas Civico	difetto legittimazione	0,00						0,00
414/A A 2015	Lucido Mirko	penale	indeterminato	sinistro del 29/3/15	determinazioni autorità giudiziaria	0,00						0,00
418/A A 2015	Raimondi Francesco	citazione	51.569,00	sinistro del 10/2/15 P.O. Petralia	probabile	25.784,50						25.784,50
419/A A 2015	Vizzi Francesco	stragiudiziale	indeterminato	Guadagna - cane randagio	difetto legittimazione	0,00						0,00
421/A A 2015	Tortorici simona	stragiudiziale	indeterminato	Sx del 23/3/15 P.O. Ingrassia	In attesa definizione istruttoria	0,00						0,00
423/A A 2015	Taormina elena	penale	indeterminato	P.O. Ingrassia - penale	determinazioni autorità giudiziaria	0,00						0,00
424/A A 2015	Mirto Michele	stragiudiziale citazione	25000 26.000,00	sinistro del 26/8/14 PTA Guadagna	probabile	13.000,00						13.000,00
425/A A 2015	mancini Alessia	Mediazione	indeterminato	sinistro del 31/12 P.O. Ingrassia	probabile	52.000,00				-52.000,00		0,00
430/A A 2015	Ortoleva Francesco eredi	stragiudiziale	indeterminato	sinistro del 13/6/15 P.O. Paritico	in attesa definizione istruttoria	0,00						0,00
435/A A 2015	Parisi Alfonso	sequestro penale	indeterminato	sinistro del 3/4/15 P.O. Paritico - penale	attese determinazioni autorità giudiziaria	0,00						0,00
445/A A 2015	Maria Francesca Maria	stragiudiziale	indeterminato	sinistro del 11/2/14 P.O. Bianchi	in attesa definizione istruttoria	0,00						0,00
446/A A 2015	natali Michele	citazione	253.180,64	sinistro del 10/9/14 P.o. Ingrassia	in attesa definizione istruttoria	0,00						0,00

FASC NOT.	RICORRENTE	ATTO	IMPORTO	MOTIVAZIONE	NOTE	FONDO 2019	PRATICHE 2020	valutazione pratiche non	SENZA ESBORSO	ESBORSO MONETARIO	CHIUSE differenza	FONDO 2020
447/a a 2015	Albiccoco Pietrina	stragiudiziale	indeterminato	P.o. Ingrassia - Polidinicco	difetto legittimazione	0,00						0,00
452/a a 2015	mantegna Giuseppina	stragiudiziale	indeterminato	sinistro del 14/4/15 P.o. petralia	in attesa definizione istruttoria	0,00						0,00
453/A	Bonadi Brigida	stragiudiziale	indeterminato	Distretto 34 Carini	in attesa definizione istruttoria	0,00						0,00
455/a a 2015	Amico mattia luigi	stragiudiziale	indeterminato	sinistro del 13/2/13 UOS NPIA	in attesa definizione istruttoria	0,00						0,00
460/a a 2015	Calcagno Nicolò	citazione	17.994,89	sinistro del 20/1/15 P.O. Ingrassia	probabile	8.997,45			-8.997,45			0,00
463/a a 2015	Arcilesi Filippo	sequestro penale	indeterminato	sinistro del 3/5/15 P.O. PA 1 - penale	determinazioni autorità giudiziaria	0,00						0,00
466/a a 2015	Runfola Carmelo	stragiudiziale	indeterminato	sinistro del 21/5/15 distretto 42	in attesa definizione istruttoria	0,00						0,00
471/a a 2015	Costantino Ivan	stragiudiziale	indeterminato	sinistro del 5/8/14 P.O. Cimino	in attesa definizione istruttoria	0,00						0,00
475/a a 2015	DI Piazza Marco	penale	indeterminato	sinistro del 18/5/15 P.O. Partinico	determinazioni autorità giudiziaria	0,00						0,00
484/A	DI Franco Antonietta	citazione	5.000,00	Enrico Albanese	in attesa definizione istruttoria	0,00		5.000,00				5.000,00
501/A	Gambino Provvidenza	citazione	205.000,00	sinistro del 13/8/08 PO Corleone	probabile	102.500,00						102.500,00
507/A	Cinà Giuseppa	stragiudiziale	25.000,00	PTA Enrico Albanese	valutazione CAVS	12.500,00						12.500,00
517/A	Vivinto Luigi	stragiudiziale	indeterminato	P.O. Ingrassia		0,00						0,00
520/A	Ganci Alberto	stragiudiziale	indeterminato	P.O. Ingrassia		0,00						0,00
521/A	GiacoPELLI Domenico	penale	indeterminato	P.O. Partinico		0,00						0,00
522/A	Pellico Delia	penale	indeterminato	P.O. Partinico		0,00						0,00
535/a a 2015	Bivacqua Giuseppe	stragiudiziale mediazione	indeterminato	sinistro del 21/8/10	in attesa definizione istruttoria	0,00						0,00
538/a a 2015	Crisafi Vita	stragiudiziale	indeterminato	sinistro del 5/7/15 - penale	in attesa definizione istruttoria	0,00						0,00
547/a a 2015	La Corte Giovanni	stragiudiziale	indeterminato	sinistro del 18/9/15 - penale	in attesa definizione istruttoria	0,00						0,00

FASC. NOT.	RICORRENTE	ATTO	IMPORTO	MOTIVAZIONE	NOTE	FONDO 2019	PRATICHE 2020	valutazione pratiche non	SENZA ESBORSO	ESBORSO MONETARIO	CHIUSE differenza	FONDO 2020
554/a a 2015	Evola Francesco Paolo	penale	indeterminato	sinistro del 11/10/13	in attesa definizione istruttoria	0,00						0,00
559/A A 2015	Riccobono Salvatore	stragiudiziale Citazione	690.796,00	sinistro del 31/10/14 P.O. partinico	probabile	340.379,00						340.379,00
560/A A 2015	Bologna Barone Grazia	stragiudiziale	indeterminato	Sinistro del 12/6/13 P.O. partinico	in attesa definizione istruttoria	0,00						0,00
576/A A 2015	Bonura Carlo Domenico	citazione	indeterminato	P.O. partinico - parz difetto legittimazione	in attesa definizione istruttoria	0,00						0,00
584/A A 2015	Milib Salvatore	citazione	87.096,00	Sinistro del 25/4/15 P.O. partinico	probabile	0,00						0,00
588/A A 2015	Giardi Raffaella	penale	indeterminato	sinistro del 14/9/15 P.O. Ingrassia	determinazioni autorità giudiziaria	0,00						0,00
590/A A 2015	Mansicalco Rosa	stragiudiziale	indeterminato	casa di cura cosentino - difetto legittimazione	difetto legittimazione	0,00						0,00
591/A A 2015	Ferruggia Maria	mediazione Citazione	indeterminato € 174.491,00	Sinistro del 28/2/11 P.O. Ingrassia	probabile	87.245,50						87.245,50
592/A A 2015	D'Anna Rosalia	stragiudiziale Citazione	39.278,00	P.O. 23/10/15 DS Misilmeri	probabile	25.000,00		2.000,00		-27.000,00		0,00
600/A A 2015	Chibbaro Daniele	stragiudiziale	indeterminato	difetto legittimazione	in attesa definizione istruttoria	0,00						0,00
603/A A 2015	Puglisi Gabriele	stragiudiziale	5.000.000,00	Sinistro 10/2/09	in attesa rivalutazione CAVS	0,00						0,00
609/A A 2015	Aurica Andrei	stragiudiziale	250.000,00	Sinistro del 22/8/14 Direzione generale	in attesa definizione istruttoria	0,00						0,00
613/A A 2015	Verdicaro Giuseppe	stragiudiziale ATP	indeterminato	Poliambulatorio centro/Anas/Villa	parziale difetto legittimazione	0,00						0,00
620/A A 2015	Rasa Michele	stragiudiziale Mediazione	indeterminato	sinistro 17/6/15 P.O. Ingrassia	in attesa rivalutazione CAVS	0,00						0,00
627/A A 2015	Parisi Giovanni	penale	indeterminato	Sinistro del 1/6/14 DS 35	determinazioni autorità giudiziaria	0,00						0,00
631/A A 2015	Perez Anna	Mediazione	indeterminato	sinistro PO Cimino del 23/12/14	in attesa definizione istruttoria	0,00						0,00
634/A A 2015	Tripodi Salvatore	Mediazione Ricorso ATP	indeterminato	sinistro del 19/1/14 PO Ingrassia	in attesa definizione istruttoria	0,00						0,00
492/A A 2015	Tagliarino giulia	stragiudiziale	indeterminato		in attesa definizione istruttoria	0,00						0,00
493/A A 2015	Corso Antonio	stragiudiziale	indeterminato		in attesa definizione istruttoria	0,00						0,00



FASC NOT.	RICORRENTE	ATTO	IMPORTO	MOTIVAZIONE	NOTE	FONDO 2019	PRATICHE 2020	valutazione pratiche non	SENZA ESBORSO	ESBORSO MONETARIO	CHIUSE differenza	FONDO 2020
631/A A	Regina Vincenzo	stragiudiziale	indeterminato		in attesa definizione istruttoria	0,00						0,00
2015	Di Vittorio Michelangelo	penale	indeterminato		determinazioni autorità giudiziaria	0,00						0,00
641/A A/16	Minafò Alessandro	stragiudiziale		vie biliari che infiltrava il pancreas già con	in attesa definizione istruttoria	0,00						0,00
651/A A/16	Restivo Maria Stella	stragiudiziale		p.p.	in attesa definizione istruttoria	0,00						0,00
687/A A/16	Pontearso Giovanni Salvatore	penale		sequestro documentazione	determinazioni autorità giudiziaria	0,00						0,00
688/A A/16	Tramontana Aldo	stragiudiziale		sequestro documentazione	determinazioni autorità giudiziaria	0,00						0,00
662/A A/16	Vaglicca Silvia	citazione	25.820,00	P.O. Ingressia del 23/7/13	probabile	20.656,00						20.656,00
671/A A/16	Miazzola Rosa	citazione	62.000,00	P.O. Ingressia del 28/1/14	probabile	31.000,00						31.000,00
676/A A/16	Ferrara Francesca (Borgia D. + 1)	Mediazione citazione	citazione € 2.500.000	P.O. Ingressia del 20/4/14	CTU	600.000,00	400.000,00			-528.351,04	-471.648,96	0,00
681/A A/16	La Mattina Raffaele	Citazione	47.999,00	P.O. Cimino dell'11/9/15	probabile	23.999,50						23.999,50
690/A A/16	Salamone Vito	stragiudiziale	indeterminato		in attesa definizione istruttoria	0,00						0,00
691/A A/16	Storello Angela (Gangarossa)	mediazione citazione	1.629.118,88	P.O. Ingressia del 26/4/14	probabile	0,00	814.559,44					814.559,44
89	Rizzo Paolo (n.q. Rizzo Pasquale)	Citazione	1.000.000,00	responsabilità danni da	in attesa informazioni	0,00						0,00
201	Scancarello Santina	Mediazione	23.000,00	30/1/2016.Richiesta risarcimento danni	in attesa definizione istruttoria	0,00						0,00
700/A A	Battaglia Myriam eredi	mediazione citazione	1.606.330,77	sinistro del 30/3/16 PO Cimino - penale	in attesa definizione istruttoria	1.606.330,77						1.606.330,77
701/A A/16	Meli Pieroleredi	stragiudiziale	indeterminato		in attesa definizione istruttoria	0,00						0,00
702/A A/16	Lo Bianco Silvia	stragiudiziale	indeterminato		in attesa definizione istruttoria	0,00						0,00
705/A A/16	La Gressa F.sco (n.q. minore )	stragiudiziale	indeterminato		in attesa definizione istruttoria	0,00						0,00
709/A A/16	Fulvio Daria	stragiudiziale	indeterminato		in attesa definizione istruttoria	0,00						0,00

FASC. NOT.	RICORRENTE	ATTO	IMPORTO	MOTIVAZIONE	NOTE	FONDO 2019	PRATICHE 2020	valutazione pratiche non	SENZA ESBORSO	ESBORSO MONETARIO	CHIUSE differenza	FONDO 2020
712/A A/16	Battaglia Giuseppe	stragiudiziale		via Papa Giovanni XXXIII Bagheria	in attesa definizione istruttoria	0,00						0,00
713/A A/16	Gulino Giuseppe	stragiudiziale	indeterminato	PTA Guadagna	in attesa definizione istruttoria	0,00						0,00
714/A A/16	Bellanca Mario	stragiudiziale	indeterminato	CSM P.O. Corleone	in attesa definizione istruttoria	0,00						0,00
719/A A/16	Magna Ignazio	stragiudiziale		stada pubblica/no spazi aziendali	in attesa definizione istruttoria	0,00						0,00
722/A A/16	Di Raffaele Concetta	stragiudiziale	Indeterminato/30 0,00	PTA Albanese	in attesa definizione istruttoria	0,00						0,00
724/A A/16	Trusso Forgia Antonino	stragiudiziale		comune Termini Imerese	in attesa definizione istruttoria	0,00						0,00
726/A A/16	Longo Paololoredi	stragiudiziale		P. T.A. Biondo	in attesa definizione istruttoria	0,00						0,00
727/A A/16	Segreto Grazia + 1 (n.q. Martines Angelo)	Ricorso per ATP	Indeterminato	P.O. Ingrassia	in attesa definizione istruttoria	0,00						0,00
731/A A/16	Spoto Emanuele	stragiudiziale		P.O. Paninico	in attesa definizione istruttoria	0,00						0,00
739/A A/16	Filoramo Filippa	stragiudiziale	30,00	P.O. Ingrassia	valutazione CAVS	30,00						30,00
744/A A/16	Gallo Maria	stragiudiziale		Politicino Giacomo	in attesa definizione istruttoria	0,00						0,00
747/A A/16	Ciarantano Vincenzo	stragiudiziale		Politicino Giacomo	in attesa definizione istruttoria	0,00						0,00
755/A A/16	Bala Faite	stragiudiziale		documentazione sanitaria - decesso	in attesa definizione istruttoria	0,00						0,00
763/A A/16	Parrino Alessio (minore)	stragiudiziale	200000	Insufficienza respiratoria non per l'infortunio, mancanza di pediatra di libera scelta	in attesa definizione istruttoria	0,00						0,00
764/A A/16	Palumbo Patrizia	stragiudiziale			in attesa definizione istruttoria	0,00						0,00
765/A A/16	Nuccio Daniele Giuseppe (minore)	stragiudiziale			istruttoria - difetto legittimazione	0,00						0,00
771/A A/16	Culò Maria	stragiudiziale			in attesa definizione istruttoria	0,00						0,00
772/A A/16	Bencivinni Giuseppe	stragiudiziale	indeterminato	infortunio - decesso	in attesa definizione istruttoria	0,00						0,00
773/A A/16	Ranucci Giuseppa	stragiudiziale		preliminari/ incidente probatorio/	in attesa definizione istruttoria	0,00						0,00

FASC NOT.	RICORRENTE	ATTO	IMPORTO	MOTIVAZIONE	NOTE	FONDO 2019	PRATICHE 2020	valutazione pratiche non	SENZA ESBORSO	ESBORSO MONETARIO	CHIUSE differenza	FONDO 2020
775/I 6/AA 2016	Ruffino Andrea (Lo Dico)	mediazione citazione	2.100.000,00	malformazione fetale da parte del Dott.	probabile	1.050.000,00						1.050.000,00
777/A A/16 2016	Di Fede Anna	stragiudiziale		sequestro documentazione	in attesa definizione istruttoria	0,00						0,00
783/A A/16 2016	Candioto vincenzo	stragiudiziale citazione	14.588,00	Dx causale da caduta da panca rotta	definito CAVS	11.750,40						11.750,40
784/A A/16 2016	De Malo Cristina	stragiudiziale citazione	indeterminato	causata da dislivello tra ascensore e impugnatura	in attesa definizione istruttoria	0,00						0,00
785/A A/16 2016	Gambino Rosalia	stragiudiziale	indeterminato	imprudenza nella trattazione del caso	in attesa definizione istruttoria	0,00						0,00
786/A A/16 2016	Di Genova Pasquale	stragiudiziale	indeterminato	in coma dell'ARNAS Civica/ decesso in ospedale	in attesa definizione istruttoria	0,00						0,00
787/A A/16 2016	Sutera Loredana	stragiudiziale		dimenticanza di garza dopo parto cesareo	in attesa definizione istruttoria	0,00						0,00
789/A A/16 2016	Ribaudo Vito	stragiudiziale	10000	parte della Dott.ssa Cammareri Medico	in attesa definizione istruttoria	0,00						0,00
797/A A/16 2016	Ortolano Giuseppa	stragiudiziale		intervento di resezione colica anastomosi colica	in attesa definizione istruttoria	0,00						0,00
802/A A/16 2016	Balsamo Paola (minore)	stragiudiziale	indeterminato	sala d'attesa trauma ginocchio dx con	in attesa definizione istruttoria	0,00						0,00
261 2016	Lanno maria (minore P.V.)	Mediazione			in attesa definizione istruttoria	0,00						0,00
817/A A/16 2016	Ascittio Gandolfo (n.q. minore)	stragiudiziale	indeterminato	Sottiana/ARNAS/Polich nico	in attesa definizione istruttoria	0,00						0,00
818/A A/16 2016	Moceo Maria Concetta	stragiudiziale	indeterminato	PTA Guadagna	in attesa definizione istruttoria	0,00						0,00
821/A A/16 2016	Nania Domenica	stragiudiziale	indeterminato	P.O. Partinico	in attesa definizione istruttoria	0,00						0,00
824/A A/16 2016	Cangialosi Anna	mediazione Citazione	89.935,80	P.O. Partinico	probabile	53.961,48						53.961,48
827/A A/16 2016	Abbate Martin (minore) Di Stefano Valentina (madre)	mediazione citazione	374.204 1.000.000	P.O. Ingrassia	in attesa definizione istruttoria	0,00	1.000.000,00	-300.000,00				700.000,00
472/A A 2015	La barbera Rosalia eredi (Griffo Vittorio)	mediazione art 702	1.000.000,00	Sinistro del 07/04/15 clo MMG	probabile	300.000,00						0,00
831/A A/16 2016	Macaluso Anna	stragiudiziale citazione	17.000,00	P.O. Villa Ginestre		8.500,00						8.500,00
835/A A/16 2016	Ribaudo Francesco (minore)	stragiudiziale	indeterminato	sirada comunale Mislineri	in attesa definizione istruttoria	0,00						0,00

FASC NOT.	RICORRENTE	ATTO	IMPORTO	MOTIVAZIONE	NOTE	FONDO 2019	PRATICHE 2020	valutazione pratiche non	SENZA ESBORSO	ESBORSO MONETARIO	CHIUSE differenza	FONDO 2020
839/A A/16	2016	Schiera Gioacchino	stragiudiziale	indeterminato	P.O. Ingrassia	in attesa definizione istruttoria	0,00					0,00
842/A A/16	2016	Vassallo Giovanni	stragiudiziale	indeterminato	comune Carini	in attesa definizione istruttoria	0,00					0,00
843/A A/16	2016	Dragotto Teresa	stragiudiziale	indeterminato	distretto n.42	in attesa definizione istruttoria	0,00					0,00
292	2016	Crivello Paola (n.g. C.S.)	citazione	1.379.475,00	sinistro del 16/1/14 Ingrassia	probabile	200.000,00					200.000,00
302	2016	Marziani Mauro + 2 (eredi Marziani Mario)	citazione del responsabile	500.000,00	proc penale 443/16	probabile	500.000,00	-250.000,00				250.000,00
4/AA	2017	Barbici Fabio Giuseppe	stragiudiziale	indeterminato	monso cane randagio - tenasini	in attesa definizione istruttoria	0,00					0,00
6/AA	2017	Resutto Vincenza	penale	indeterminato	sequestro documentazione -	in attesa definizione istruttoria	0,00					0,00
7/AA	2017	Lombardo Vita	stragiudiziale citazione	65.082,93	sinistro del 28/10/2016 PTA Casa del Sole	probabile	65.082,93			-25.331,54	-39.751,39	0,00
10/AA	2017	Randazzo Santo	stragiudiziale	indeterminato	smarrimento campione istologico	in attesa definizione istruttoria	0,00					0,00
18/AA	2017	Tovati Saïda	penale		documentazione P.O. Ingrassia sx del	in attesa definizione istruttoria	0,00					0,00
20/AA	2017	Lo Blonzo Agata	stragiudiziale	indeterminato	durante orario di lavoro P.O. Ingrassia	in attesa definizione istruttoria	0,00					0,00
22/AA	2017	Ventimiglia Marco	stragiudiziale		A.O. Polidrico sx del 3/5/15	difetto legittimazione passiva	0,00					0,00
23/AA	2017	Graziano Vincenzo	mediazione citazione	42.830,00	P.O. termini del 27/10/14	probabile	42.830,00					42.830,00
25/AA	2017	Lo Presti Angelina	stragiudiziale	indeterminato	sinistro del 23/1/17 RSA 2 - INAIL	difetto legittimazione passiva	0,00					0,00
27/AA	2017	Giambra Emilia	stragiudiziale citazione	12.577,64	sinistro del 19/6/13 PTA Albanese	in attesa definizione istruttoria	0,00	5.000,00				5.000,00
31/AA	2017	Bono Maria Grazia	stragiudiziale	indeterminato	sinistro del 16/1/17 PO partitico	in attesa definizione istruttoria	0,00					0,00
34/AA	2017	Affadonna Anna	stragiudiziale	indeterminato	sinistro del 23/1/16 P.O. Ingrassia	in attesa definizione istruttoria	0,00					0,00
35/AA	2017	Terzo gioacchino	stragiudiziale	indeterminato	sinistro del 21/1/17 P.O. Ingrassia	in attesa definizione istruttoria	0,00					0,00
44/AA	2017	Canciarella Giuseppe	stragiudiziale	indeterminato	sinistro del 20/5/10 P.O. ciminò	in attesa definizione istruttoria	0,00					0,00

FASC NOT.	RICORRENTE	ATTO	IMPORTO	MOTIVAZIONE	NOTE	FONDO 2019	PRATICHE 2020	valutazione pratiche non	SENZA ESBORSO	ESBORSO MONETARIO	CHIUSE differenza	FONDO 2020
45/AA 2017	Intravaia Joseph	stragiudiziale negoziazione	indeterminato	sinistro del 1/6/16 - cani randagi	difetto legittimazione passiva	0,00						0,00
46/AA 2017	Lo verso daniela	stragiudiziale	indeterminato	sinistro del 15/2/16 - cani randagi	difetto legittimazione passiva	0,00						0,00
47/AA 2017	Cerami concetta	mediazione citazione	689.418,00	sinistro del 18/2/91 P.O. Giglio	probabile	0,00						0,00
50/AA 2017	Cucinella grazia	penale		sinistro del 17/2/17 P.O. Cimino	determinazioni autorità giudiziaria	0,00						0,00
52/AA 2017	Mamone Antonino	stragiudiziale	indeterminato	sinistro del 2015 PO cervello	difetto legittimazione passiva	0,00						0,00
55/11 2017	Tacco Salvatore	stragiudiziale Mediazione	indeterminato 20.000,00	Poliambulatorio di lampeusa	in attesa definizione istruttoria	0,00						0,00
56/AA 2017	Bertellino Alessandro	citazione	43.087,00 10.000,00	sinistro del 27/6/13 P.O. parinico	probabile	10.000,00				-8.906,11	-1.093,89	0,00
61/AA 2017	Lo bello F.sca giuseppa	stragiudiziale Mediazione	indeterminato	sinistro del 26/11/15 P.O. Cimino	in attesa definizione istruttoria	0,00						0,00
63/AA 2017	Tamburello Anna maria	stragiudiziale	indeterminato	sinistro del 10/11/16 P.O. Ingrassia	difetto legittimazione passiva	0,00						0,00
73/AA 2017	Guglielmini e Milazzo	stragiudiziale citazione	330.000,00	sinistro del 17/10/16 P.O. Ingrassia	probabile	165.000,00						165.000,00
74/AA 2017	DI Chiara irene	stragiudiziale	indeterminato	sinistro del 16/1/17 P.O. parinico	in attesa definizione istruttoria	0,00						0,00
79/AA 2017	Micalizzi Maria	penale	indeterminato	P.o. Ingrassia - sequestro	in attesa definizione istruttoria	0,00						0,00
80/AA 2017	Cerami Alessandro	mediazione ricorso	indeterminato	sinistro del 1/9/14 P.O. Ingrassia	in attesa valutazione CAVS	0,00						0,00
80 2017	Bosco Giuseppe (n.q. B.D.)	mediazione	500.000,00	Centro vaccinazioni Caseldacqua	in attesa definizione istruttoria	0,00						0,00
82/AA 2017	La Fiura Angela	penale	indeterminato	Decesso - DS 42	determinazioni autorità giudiziaria	0,00						0,00
85/AA 2017	Di Giorgio giacomo	penale	indeterminato		determinazioni autorità giudiziaria	0,00						0,00
86/AA 2017	Ruggia Anna maria	stragiudiziale Citazione	10.000,00	Ds 42 + Ingrassia 2051 e malpractices		10.000,00						0,00
90/AA 2017	Lambertino Maria	penale	indeterminato	sx villa delle ginestre del 15/12/15	determinazioni autorità giudiziaria	0,00				-10.000,00		0,00
91/AA 2017	Raccuglia Anna maria	stragiudiziale	indeterminato	Progetto penelope 15/9/15	in attesa definizione istruttoria	0,00						0,00

FASC NOT.	RICORRENTE	ATTO	IMPORTO	MOTIVAZIONE	NOTE	FONDO 2019	PRATICHE 2020	valutazione pratiche non	SENZA ESBORSO	ESBORSO MONETARIO	CHIUSE differenza	FONDO 2020
92/AA 2017	Dorata Pippo	stragiudiziale	indeterminato	PTA Albanese	in attesa definizione istruttoria	0,00						0,00
94/AA 2017	De Rubeis nensi	stragiudiziale ricorso	indeterminato	sx lampedusa del 7/8/15	in attesa definizione istruttoria	0,00						0,00
96/AA 2017	Cocuzzella valentina	segnalazione cautelativa	indeterminato	caduta accidentale del 23/3/17	in attesa definizione istruttoria	0,00						0,00
98/AA 2017	Carnaru Kevin	penale	indeterminato	P.O. Partinico	determinazioni autorità giudiziaria	0,00						0,00
100/A A 2017	Guameri Nicolò	stragiudiziale ricorso	indeterminato	sx P.O. Corleone del 25/2/17	in attesa definizione istruttoria	0,00						0,00
105/A A 2017	Canino Giuseppe (Gambino Dorotea e altri)	mediazione citazione	indeterminato	sinistro P.O. Ingrassia del 19/10/09	in attesa definizione istruttoria	0,00						0,00
107/A A/17 2017	Caltanaro Rosa Maria	stragiudiziale		sinistro P.O. Ingrassia del 14/10/12	in attesa definizione istruttoria	0,00						0,00
108/A A/17 2017	Baisi Angelo			Sinistro P.O. Ingrassia del 25/5/17	probabile	22.750,75						22.750,75
109/A A/17 2017	Roccamatì Rosa	citazione	37.917,91									
114/A A 2017	Lioffa maria luisa	stragiudiziale citazione	20.442,26	Sinistro del 26/4/17 P.O. Ingrassia		25.000,00						25.000,00
115/A A 2017	Vattiato Elena	stragiudiziale	indeterminato	presso PTA casa del Sole	in attesa definizione istruttoria	0,00						0,00
116/A A 2017	Prestigiacomò maria	citazione	5.000,00	morso cane randagio	difetto legittimazione passiva	0,00						0,00
96/07 2017	Di bartolo Giuseppe	Citazione	30.829,91	morso cane randagio		0,00						0,00
239 2017	Billardello farina Rosario (eredi)	Mediazione			in attesa definizione istruttoria	0,00						0,00
121/A A 2017	Riccobono Franca	stragiudiziale citazione		sinistro del 7/5/16 P.O. Partinico	in attesa definizione istruttoria	0,00						0,00
122/A A 2017	Zoida concetta	stragiudiziale citazione		Sinistro del 29/4/16 P.O. Ingrassia	in attesa definizione istruttoria	0,00						0,00
124/A A 2017	Foschetti Francesca	stragiudiziale		sinistro del 25/5/17 P.O. Partinico	in attesa definizione istruttoria	0,00						0,00
125/A A 2017	Garufi Rosanna	stragiudiziale		sinistro policinico - Ingrassia 19/00/2004	in attesa definizione istruttoria	0,00						0,00
126/A A 2017	Lipari Liliana	stragiudiziale		sinistro del 9/7/15 Villa delle Ginestre	in attesa definizione istruttoria	0,00						0,00

FASC NOT.	RICORRENTE	ATTO	IMPORTO	MOTIVAZIONE	NOTE	FONDO 2019	PRATICHE 2020	valutazione pratiche non	SENZA ESBORSO	ESBORSO MONETARIO	CHIUSE differenza	FONDO 2020
127/A A 2017	Mannino Francesca	stragiudiziale Mediazione		sinistro del 29/9/11 CRM Paterno	in attesa definizione istruttoria	0,00						0,00
141/A A 2017	Cangialosi Marco Antonio	stragiudiziale		sinistro 2017 P.O. Ingrassia	in attesa definizione istruttoria	0,00						0,00
145/A A 2017	Gargano Natascia	stragiudiziale mediazione		sinistro del 23/9/16 Distretto 38	in attesa definizione istruttoria	3.000,00						3.000,00
158/A A 2017	Guagliardito Maria	Penale		sinistro del 20/7/17 P.O. Ingrassia	in attesa definizione istruttoria	0,00						0,00
186 2017	Comune di Misilmeri	Tribunale	Citazione	incidento occorso a Gimaldi alberto - sx	in attesa definizione istruttoria	0,00						0,00
161/A A/17 2017	Lo Vecchio Giuseppe	stragiudiziale citazione	1357,26	danno vettura P.O. Ingrassia	probabile	1.357,26						1.357,26
169/A A/17 2017	Petronio Fabio (Petronio Giancarlo + 6)	mediazione citazione	933.966,00	procedimento penale - fuori da struttura	in attesa definizione istruttoria	0,00	933.966,00					933.966,00
170/A A/17 2017	Russo Maria Antonina	stragiudiziale		sinistro del 8/9/11 P.O. Pantico - Ortopedia	in attesa definizione istruttoria	0,00						0,00
174/A A/17 2017	La Bua Luana	Mediazione	50.000,00	Ginecologia P.O. termini	in attesa definizione istruttoria	0,00						0,00
175/A A/17 2017	Greco Giuseppe	stragiudiziale		cane randagio	in attesa definizione istruttoria	0,00						0,00
178/A A/17 2017	Riesi Girolamo (minore Riesi Michele)	stragiudiziale citazione	5420,72	sinistro del 22/8/17 cane randagio		1.084,14						1.084,14
2017	Maggiore Rosaria (D'Ancona felice + 2 eredi)	mediazione ATP	1180662 2.101.674,00	guardia medica di Iampudusa	in attesa definizione istruttoria	0,00	1.050.837,00					1.050.837,00
185/A A/17 2017	Ventimiglia Michele	penale mediazione		sinistro del maggio 2017 P.O. Ingrassia	in attesa definizione istruttoria	0,00						0,00
187/A A/17 2017	Di Chiara giuseppe (minore Di Chiara Pio)	mediazione citazione	21.205,00	sinistro del 30/1/17 P.O. Cimino	probabile	10.602,50						10.602,50
192/A A/17 2017	Scannavino Vincenzo	stragiudiziale Ricorso ATP	indeterminato	sinistro del 23/3/17 presso P.O. Ingrassia	in attesa definizione istruttoria	0,00						0,00
194/A A/17 2017	Zito Emanuela	stragiudiziale		ginecologia PO Ingrassia	in attesa definizione istruttoria	0,00						0,00
195/A A/17 2017	Mancino francesco	stragiudiziale		Pronto soccorso PO Ingrassia	in attesa definizione istruttoria	0,00						0,00
197/A A/17 2017	Martorana Rosaria	stragiudiziale mediazione	250.000,00	sinistro del 28/9/17 PTA distretto 39	in attesa definizione istruttoria	0,00						0,00
199/A A/17 2017	Cataudella Antonio	stragiudiziale		sinistro del 6/1/16	in attesa definizione istruttoria	0,00						0,00

FASC NOT.	RICORRENTE	ATTO	IMPORTO	MOTIVAZIONE	NOTE	FONDO 2019	PRATICHE 2020	valutazione pratiche non	SENZA ESBORSO	ESBORSO MONETARIO	CHIUSE differenza	FONDO 2020
216/A A/17	2017	Penale		Chirurgia PO partinico	in attesa definizione istruttoria	0,00						0,00
218/A A/17	2017	stragiudiziale		PTA Biondo - auto danneggiata	in attesa definizione istruttoria	0,00						0,00
830/A A/16		stragiudiziale ricorso		Sofia/Casa di Cura Serena/Polifinico	giudizio pendente	0,00						0,00
220/A A/17	2017	penale		pronto soccorso partinico	in attesa definizione istruttoria	0,00						0,00
12/AA /18	2018	stragiudiziale		P.O. Partinico 30/12/17	in attesa definizione istruttoria	0,00						0,00
15/AA /18	2018	mediazione citazione	786.422,25	CSM, cefalu		300.000,00						300.000,00
16/AA /18	2018	stragiudiziale		P.O. Ciminio 5/2/17	in attesa definizione istruttoria	0,00						0,00
18/AA /18	2018	stragiudiziale		P.O. Corleone 18/1/18	in attesa definizione istruttoria	0,00						0,00
24/AA /18	2018	stragiudiziale mediazione		23/1/14 SUES	difetto legittimazione	0,00						0,00
25/AA /18	2018	stragiudiziale		Cane randagio - Ingrassia 7/2/17	in attesa definizione istruttoria	0,00						0,00
27/18	2018	stragiudiziale		P.O. Partinico 11/1/17	in attesa definizione istruttoria	0,00						0,00
28/AA /18	2018	stragiudiziale		Cane randagio - 28/09/2017	difetto legittimazione	0,00						0,00
	2018	stragiudiziale mediazione citazione	32.100,50	P.O. Ciminio 28/10/16	in attesa definizione istruttoria	0,00	32.100,50					32.100,50
30/AA /18	2018	stragiudiziale		18/04/2016	difetto legittimazione	0,00						0,00
33/AA /18	2018	stragiudiziale		P.O. Ciminio 5/1/18	in attesa definizione istruttoria	200,00						200,00
35/AA /18	2018	stragiudiziale		Distretto 42 2/2/18	in attesa definizione istruttoria	0,00						0,00
36/AA /18	2018	stragiudiziale			in attesa definizione istruttoria	0,00						0,00
37/AA /18	2018	Penale			in attesa definizione istruttoria	0,00						0,00
38/AA /18	2018	stragiudiziale ATP	68.084,03	P.O. Partinico 2/17/15	probabile	68.084,03						68.084,03



FASC NOT.	RICORRENTE	ATTO	IMPORTO	MOTIVAZIONE	NOTE	FONDO 2019	PRATICHE 2020	valutazione pratiche non	SENZA ESBORSO	ESBORSO MONETARIO	CHIUSE differenza	FONDO 2020
40/AA /18 2018	Alongi Antonina	stragiudiziale		Ingrassia 11/7/17	in attesa definizione istruttoria	0,00						0,00
42/AA /18 2018	Rizzuto Anna Liliana	ATP ricorso	150000 79.000,00	Poliambulatorio Biundo	probabile	63.200,00						63.200,00
43/AA /18 2018	Manno Antonino	stragiudiziale	19.433,00	P.O. Ingrassia 5/6/14	in attesa definizione istruttoria	0,00		19.433,00				19.433,00
46/AA /18 2018	Cassaro Antonio	stragiudiziale		P.O. perlinico 1/9/17	in attesa definizione istruttoria	0,00						0,00
47/AA /18 2018	Barbato carmela	stragiudiziale		P.O. Ingrassia	in attesa definizione istruttoria	0,00						0,00
48/AA /18 2018	Palermo Maria Antonio	stragiudiziale		PTA Abbanese 28/3/17	in attesa definizione istruttoria	0,00						0,00
51/AA /18 2018	Randazzo Grazia	stragiudiziale		P.O. Ingrassia 26/4/17	in attesa definizione istruttoria	0,00						0,00
52/AA /18 2018	Troia Andrea	stragiudiziale		Aiuto materno 1/4/14	in attesa definizione istruttoria	0,00						0,00
54/AA /18 2018	Signorello Emanuele	stragiudiziale		P.O. Patrinco 5/7/08	in attesa definizione istruttoria	0,00						0,00
55/AA /18 2018	Sinatra salvatore	stragiudiziale		Ingrassia 7/5/15	in attesa definizione istruttoria	0,00						0,00
56/AA /18 2018	Lo Monaco giacomo	stragiudiziale		20/11/2017	in attesa definizione istruttoria	0,00						0,00
58/AA /18 2018	Patemostro Damiano paolo	stragiudiziale		13/12/2017	difetto legittimazione	0,00						0,00
60/AA /18 2018	Lo Presti Giuseppe	stragiudiziale		Distretto 42 16/3/16	in attesa definizione istruttoria	0,00						0,00
61/AA /18 2018	Montaperto Alice	mediazione citazione	800.616,88	Ingrassia 14/11/15	probabile	640.495,10						640.495,10
64/AA /18 2018	Di Spati Antonino	Mediazione responsabile civile	80.000,00	P.O. termini anno 2017	in attesa definizione istruttoria	0,00						0,00
64/AA /18 2018	Alfieri Angelo benedetto (Di fazio)	responsabile civile		21/06/2015		100.000,00						100.000,00
65/AA /18 2018	La Licata Rosalia	stragiudiziale		P.O. Ingrassia	in attesa definizione istruttoria	0,00						0,00
66/AA /18 2018	Schirò Francesco	stragiudiziale		P.O. Ingrassia	in attesa definizione istruttoria	0,00						0,00
70/AA /18 2018	Buttafuoco Luciano	stragiudiziale		P.O. Ingrassia	in attesa definizione istruttoria	0,00						0,00

FASC NOT.	RICORRENTE	ATTO	IMPORTO	MOTIVAZIONE	NOTE	FONDO 2019	PRATICHE 2020	valutazione pratiche non	SENZA ESBORSO	ESBORSO MONETARIO	CHIUSE differenza	FONDO 2020
72/AA/18	Mulè Angela, Cargenti Franca Maria, Francesco	stragiudiziale		P.O. Ingrassia	In attesa definizione istruttoria	0,00						0,00
74/AA/18	Guccione Grate Maria	stragiudiziale		Amas Civico	In attesa definizione istruttoria	0,00						0,00
80/AA/18	Lorico Simona (erede Lorico Alessio)	stragiudiziale mediazione citazione	683.804,00	P.O. Ingrassia del 14/8/18	In attesa definizione istruttoria	0,00	683.804,00					683.804,00
81/AA/18	Sauro Carmela	stragiudiziale citazione	113.411,85	Distretto 35 Petralia Sottana	In attesa definizione istruttoria	56.705,93						56.705,93
83/AA/18	Millefiori Denzo Antonina	stragiudiziale ATP	58.104,00	P.O. Civico Parinico		0,00	29.052,00					29.052,00
89/AA/18	Viola Francesca	stragiudiziale		Strada cittadina	In attesa definizione istruttoria	0,00						0,00
90/AA/18	Milone Giacomo	stragiudiziale		P.O. Cimino/P.O. Villa Sofia	In attesa definizione istruttoria	0,00						0,00
95/AA/18	Gurrieri Sergio	ricorso 696 ricorso 702	200.000,00	P.O. Ingrassia	probabile	200.000,00						200.000,00
96/AA/18	Sampognaro Francesco	stragiudiziale		P.O. Ingrassia	In attesa definizione istruttoria	0,00						0,00
100/A/18	Conigliaro Giusi	stragiudiziale Ricorso ATP	indeterminato	P.O. Ingrassia	In attesa definizione istruttoria	0,00						0,00
105/A/18	Sabrogondio Girolamo	stragiudiziale		P.O. Ingrassia/Casa di cura	In attesa definizione istruttoria	0,00						0,00
43/20	Miosi Lufana Rosaria	stragiudiziale citazione	3.371,00	Distretto 39	In attesa CTU	0,00						0,00
110/A/18	Giordano Attilio	stragiudiziale		Comune Bagheria	In attesa definizione istruttoria	0,00						0,00
120/A/18	Badalamenti Marika (minore)	stragiudiziale citazione	35.564,16	cittadina (borgo nuovo)	probabile	17.782,08						17.782,08
121/A/18	Giaconia Martino	stragiudiziale		Strada cittadina	In attesa definizione istruttoria	0,00						0,00
126/A/18	Riggio Ninfa	stragiudiziale		strada comunale	In attesa definizione istruttoria	0,00						0,00
129/A/18	Filippello Alessandro	stragiudiziale		PO camino	In attesa definizione istruttoria	0,00						0,00
130/A/18	Bonura Rosa	stragiudiziale		Aiuto Materno	In attesa definizione istruttoria	0,00						0,00
610/A/18	Ardente Anna maria	stragiudiziale		sinistro del 24/8/15 sanità pubblica	In attesa definizione istruttoria	0,00						0,00

FASC. NOT.	RICORRENTE	ATTO	IMPORTO	MOTIVAZIONE	NOTE	FONDO 2019	PRATICHE 2020	valutazione pratiche non	SENZA ESBORSO	ESBORSO MONETARIO	CHIUSE differenza	FONDO 2020
142/A A/18 2018	Rio Giuseppe	stragiudiziale		P.O. Cimino	in attesa definizione istruttoria	0,00						0,00
145/A A/18 2018	Sampino Francesca Paola	stragiudiziale citazione	16.918,39	Dipartimento salute donna bambino	in attesa definizione istruttoria	0,00		10.000,00				10.000,00
148/A A/18 2018	Lo Buglio Caterina	stragiudiziale		P.O. Buccheri la Ferla	in attesa definizione istruttoria	0,00						0,00
149/A A/18 2018	Bonomo Filippo Giuseppe	stragiudiziale		P.O. Civico Partinico	in attesa definizione istruttoria	0,00						0,00
152/A A/18 2018	D'Anna Valentina	stragiudiziale		Dipartimento della donna e del bambino	in attesa definizione istruttoria	0,00						0,00
154/A A/18 2018	Lorefice Antonino	stragiudiziale		Distretto 42	in attesa definizione istruttoria	0,00						0,00
155/A A/18 2018	Filangeri Anna	stragiudiziale			in attesa definizione istruttoria	0,00						0,00
160/A A/18 2018	Barcia Salvatore	stragiudiziale		Distretto 42	in attesa definizione istruttoria	0,00						0,00
163/A A/18 2018	Gagliani Romualdo	mediazione citazione		P.O. Villa Sofia	in attesa definizione istruttoria	0,00						0,00
2018	Teoli Saveria (Parisi Emanuela e c.f. eredi)	mediazione citazione	520.000 861.305,25	P.O. Cimino		0,00	430.652,63					430.652,63
172/H A/18 2018	Mazzola Vincenzo	stragiudiziale		P. O. Pedralia Sottana	in attesa definizione istruttoria	0,00						0,00
177/A A/18 2018	Ferrara Antonio	stragiudiziale		P.O. Corleone	in attesa definizione istruttoria	0,00						0,00
178/A A/18 2018	Melodia Giampiero	stragiudiziale		Dipartimento Salute Mentale	in attesa definizione istruttoria	0,00		200,00		-200,00		0,00
179/A A/18 2018	Lo Verde Sergio	stragiudiziale citazione	48.713,50	P.O. Petralia Sottana		24.356,75						24.356,75
180/A A/18 2018	Buzzanca Empedocle	mediazione	26.000,00	P.O. Cimino	probabile	13.000,00						13.000,00
183/A A/18 2018	Bellassi Salvatore	stragiudiziale		P.O. Lentini	in attesa definizione istruttoria	0,00						0,00
187/A A/18 2018	Lucchese Onofria	stragiudiziale		Poliambulatorio Monteale	in attesa definizione istruttoria	0,00						0,00
188/A A/18 2018	Amoroso Vania	stragiudiziale		Distretto 39	in attesa definizione istruttoria	0,00						0,00
192/A A/18 2018	Calabrò Gaspare	stragiudiziale		PTA Guadagna	in attesa definizione istruttoria	0,00						0,00

FASC NOT.	RICORRENTE	ATTO	IMPORTO	MOTIVAZIONE	NOTE	FONDO 2019	PRATICHE 2020	valutazione pratiche non	SENZA ESBORSO	ESBORSO MONETARIO	CHIUSE differenza	FONDO 2020
478/A A/15	Scimeca fabio	stragiudiziale		Dip. Risorse Economiche	probabile	6.000,00				-6.000,00		0,00
197/A A/18	Casurci Anna	stragiudiziale		P.O. Ingrassia	in attesa definizione istruttoria	0,00						0,00
202/A A/18	Marino Maria Concetta	stragiudiziale		Distretto 42	in attesa definizione istruttoria	0,00						0,00
204/A A/18	Napoli Rosa	Ricorso art. 696	indeterminabile	P. O. Ingrassia	in attesa definizione istruttoria	0,00						0,00
207/A A/18	Abate Paola	stragiudiziale		PO Parinito	in attesa definizione istruttoria	0,00						0,00
208/A A/18	Maura Alessia	stragiudiziale		Poliambulatorio Lampeusa	in attesa definizione istruttoria	0,00						0,00
211/A A/18	Picone Rosalia	stragiudiziale		Distretto 42	in attesa definizione istruttoria	0,00						0,00
212/A A/18	Atanasio Crocifissa	stragiudiziale		ISMETT	in attesa definizione istruttoria	0,00						0,00
213/A A/18	Cipolla Rosalia	stragiudiziale citazione	50.000,00	P.O. Petralia Sottana/ Giglio	probabile	25.000,00						25.000,00
217/A A/18	Pintacuda Provvidenza	stragiudiziale		Distretto Santanto 42	in attesa definizione istruttoria	0,00						0,00
231/A A/18	Salerno Provvidenza	stragiudiziale ricorso ATP			in attesa definizione istruttoria	0,00						0,00
2018	Lo Cicero Onofrio	ricorso 702	244.265,00	P. O. Ingrassia emorragione - 1992 - Corleone		162.000,00		82.265,00				244.265,00
233/A A	Carlino Rimakto	Citazione	1.029.999,00	risarcimento danni - Presidio Pisani	difetto notifica	0,00						0,00
06/AA /19	Paterno Elena	stragiudiziale		Decesso (sequestro documentazione)	in attesa definizione istruttoria	0,00						0,00
07/AA /19	Lombardo Concetta	Penale		Decesso (ipotesi infezione Operatoria)	in attesa definizione istruttoria	0,00						0,00
09/AA /19	Manni Kevin (min.) Giuseppe / Abbate Pierina	stragiudiziale ricorso ATP		Decesso	in attesa definizione istruttoria	0,00						0,00
12/AA /19	Vella Matteo	Mediazione		Decesso	in attesa definizione istruttoria	0,00						0,00
14/AA /19	Stocker Marianna	Penale		Suicidio (procedimento Penale)	in attesa definizione istruttoria	0,00						0,00
15/AA /19	Accetta Giovanni	stragiudiziale		distretto pavimento art. 2051 c.c.	in attesa definizione istruttoria	0,00						0,00

FASC NOT.	RICORRENTE	ATTO	IMPORTO	MOTIVAZIONE	NOTE	FONDO 2019	PRATICHE 2020	valutazione pratiche non	SENZA ESBORSO	ESBORSO MONETARIO	CHIUSE differenza	FONDO 2020
18/AA /19 2019	Foderà Vito	stragiudiziale		contro carteggiata scoppio ruota Dx	in attesa definizione istruttoria	150,00						150,00
21/AA /19 2019	D'Anna Maria Rosa	stragiudiziale citazione	4.800,00	risarcimento danni ex art.2051 c.c.	probabile	2.400,00		2.100,00				4.500,00
22/AA /19 2019	Taormina Piovino Antonio	Art. 696	2.871.855,00	P.O. Ingressia	probabile	287.185,50						287.185,50
23/AA /19 2019	Giuliano Filomena	stragiudiziale		risarcimento danni ex art.2051 c.c.	in attesa definizione istruttoria	0,00						0,00
24/AA /19 2019	Guarino Carlo	stragiudiziale		PO Parafittico/Ortopedia	in attesa definizione istruttoria	0,00						0,00
25/AA /19 2019	Penzo Elia	stragiudiziale		Presidio Lampedusa	in attesa definizione istruttoria	0,00						0,00
39/AA /19 2019	Del Bono Paola	Penale		Procedimento Penale	in attesa definizione istruttoria	0,00						0,00
40/19 2019	Sanaliffo Lucia	stragiudiziale		Art. 2051 Risarcimento Danni	in attesa definizione istruttoria	0,00						0,00
43/AA /19 2019	Lunetta Silvano	stragiudiziale mediazione	26.000,00	18867 - Art. 13 L.24/2017	in attesa definizione istruttoria	0,00						0,00
44/AA /19 2019	Seldita Lorenzo	stragiudiziale		- 18867 Art. 13 L. 24/17 decesso	in attesa definizione istruttoria	0,00						0,00
45/AA /19 2019	Terzulli Aldo	stragiudiziale		Risarcimento danni	in attesa definizione istruttoria	0,00						0,00
46/AA /19 2019	Chianici Simona	stragiudiziale		18867 - Art. 13 L.24/2017	in attesa definizione istruttoria	0,00						0,00
50/AA /19 2019	Girgenti Concetta	stragiudiziale mediazione citazione		risarcimento danni - P.O. Partinico	in attesa definizione istruttoria	0,00						0,00
51/AA /19 2019	Pecoraro Monia	stragiudiziale		Risarcimento danni	in attesa definizione istruttoria	0,00						0,00
52/AA /19 2019	Foderà Vito	stragiudiziale		Risarcimento danni	probabile	150,00						150,00
53/AA /19 2019	Friscia Viviana	Penale		Procedimento Penale	in attesa definizione istruttoria	0,00						0,00
54/AA /19 2019	Frittitta Eleonora	stragiudiziale		Difetto Legittimazione	in attesa definizione istruttoria	0,00						0,00
57/AA /19 2019	Villadoro Stefania	stragiudiziale		Risarcimento danni	in attesa definizione istruttoria	0,00						0,00
59/AA /19 2019	Bellavista Filippo	stragiudiziale citazione		caduta del 8/1/19 P.O. Ingressia	in attesa CTU	0,00	0,00					0,00

FASC. NOT.	RICORRENTE	ATTO	IMPORTO	MOTIVAZIONE	NOTE	FONDO 2019	PRATICHE 2020	valutazione pratiche non	SENZA ESBORSO	ESBORSO MONETARIO	CHIUSE differenza	FONDO 2020
60/AA /19 2019	Belfiore Rita	mediazione citazione	15000 17.000,00	Denucia Cautelativa	in attesa definizione istruttoria	0,00						0,00
62/AA /19 2019	De Paola Maria (strano)	stragiudiziale ricorso		Risarcimento danni sx del 19/2/16 Ingressia	in attesa definizione istruttoria	0,00						0,00
63/AA /19 2019	Masi Nicole	stragiudiziale		Difetto Legittimazione	in attesa definizione istruttoria	0,00						0,00
64/AA /19 2019	Sammy Yaw	stragiudiziale		Risarcimento danni	in attesa definizione istruttoria	0,00						0,00
66/AA /19 2019	Messina Salvatore	Penale		Procedimento Penale	in attesa definizione istruttoria	0,00						0,00
67/AA /2019 2019	Cannatella Patrizia	stragiudiziale		Difetto Legittimazione	in attesa definizione istruttoria	0,00						0,00
68/AA /19 2019	Palazzotto Giulia Maria	stragiudiziale		Risarcimento danni	in attesa definizione istruttoria	0,00						0,00
69/AA /19 2019	Bonaccorso Giansalvo	stragiudiziale		Risarcimento danni	in attesa definizione istruttoria	0,00						0,00
37 2019	Polizzi Ignazio	Citazione	4.942,00	caie randeggio	in attesa definizione istruttoria	0,00						0,00
76/AA /19 2019	Mannino Vincenzo	stragiudiziale			in attesa definizione istruttoria	0,00						0,00
77/AA /19 2019	Milieto Giuseppe	stragiudiziale ricorso 696		P.O. partinico decesso del 14/4/14	in attesa CTU	0,00						0,00
78/AA /19 2019	Cirincione Silvia	stragiudiziale			in attesa definizione istruttoria	0,00						0,00
79/AA /19 2019	Tobia Nicola	stragiudiziale			probabile	300,00				-300,00		0,00
82/AA /19 2019	Tarantino Sandra	stragiudiziale			in attesa definizione istruttoria	0,00						0,00
93/AA /19 2019	Tarantino Vincenza	stragiudiziale			in attesa definizione istruttoria	0,00						0,00
96/AA /19 2019	Vaccaro Anna Maria	stragiudiziale			in attesa definizione istruttoria	0,00						0,00
98/AA /19 2019	(deceduto) F. sco e Sardiaco Valentina (genitori)	stragiudiziale			in attesa definizione istruttoria	0,00						0,00
105/A A/19 2019	Siragusa Giuseppe	mediazione citazione	19.300,00	P.O. Cimino del 20/1/18	in attesa definizione istruttoria	0,00	19.300,00					19.300,00
180 2019	Sabstino Michele	citazione	26.000,00	kaako	probabile	13.000,00						13.000,00

FASC NOT.	RICORRENTE	ATTO	IMPORTO	MOTIVAZIONE	NOTE	FONDO 2019	PRATICHE 2020	valutazione pratiche non	SENZA ESBORSO	ESBORSO MONETARIO	CHIUSE differenza	FONDO 2020
214/A A/17	Vecchio Domenico	ricorso ricorso 442		infortunio	in attesa definizione istruttoria	0,00						0,00
200	Taravella Vincenzo	ricorso	13.373,00		probabile	6.686,50			-6.686,50			0,00
102/A A/19	Amoroso Rita Carmela	stragiudiziale		P.O. Ingrassia	in attesa definizione istruttoria	0,00						0,00
106/A A/19	Oriando Giovanni	stragiudiziale		Camporeale - P.O. Partinico e P.O.	in attesa definizione istruttoria	0,00						0,00
107/A A/19	Ansaldo Vittoria	stragiudiziale		P.O. Ingrassia	in attesa definizione istruttoria	0,00						0,00
110/A A/19	Di Prima Anna	stragiudiziale		RSA P.O. Petralia Sottana	in attesa definizione istruttoria	0,00						0,00
111/A A/19	Tolomello Francesco	stragiudiziale		S.P.D.C. Del P.O. Civico di Partinico	in attesa definizione istruttoria	0,00						0,00
116/A A/19	D'Amato Dario	stragiudiziale		P.O. Ingrassia -	in attesa definizione istruttoria	0,00						0,00
117/A A/19	Farina Giuseppe e Bruno Antonina	stragiudiziale		Pad. 38 Via La Loggia	in attesa definizione istruttoria	0,00						0,00
120/A A/19	Cogliardo Roberta Debora	stragiudiziale		Villa Sofia Cervello	in attesa definizione istruttoria	0,00						0,00
127/A A/19	Pupillo Antonio	stragiudiziale		D.S.35 Petralia Sottana	in attesa definizione istruttoria	0,00						0,00
128/A A/19	Cassata Mauro	stragiudiziale		Fondazione Istituto Ciglio di Cefalù	in attesa definizione istruttoria	0,00						0,00
131/A A/19	Spatola Nicolò	stragiudiziale		località Tommaso Natale	in attesa definizione istruttoria	0,00						0,00
132/A A/19	Bacino Bartolomeo	stragiudiziale		P.O. Termini Imerese	in attesa definizione istruttoria	0,00						0,00
133/A A/19	Mannino Nicola Alberto	stragiudiziale		Guardia Medica Lampedusa	in attesa definizione istruttoria	0,00						0,00
134/A A/19	Buffa Rosario	stragiudiziale		Sulla Palermo - Sciacca	in attesa definizione istruttoria	0,00						0,00
137/A A/19	Indricchio Alessandro Giuseppe	stragiudiziale		P.O. Cirinto	in attesa definizione istruttoria	0,00						0,00
138/A A/19	Benedetto Cusimano	stragiudiziale		Poliambulatorio E. Albanese	in attesa definizione istruttoria	0,00						0,00
146/A A/19	Giunta Rosaria	Ricorso art. 696	indeterminato	P. Giacomo - P.O. Madonna Dell'Alto di	in attesa definizione istruttoria	0,00						0,00

FASC NOT.	RICORRENTE	ATTO	IMPORTO	MOTIVAZIONE	NOTE	FONDO 2019	PRATICHE 2020	valutazione pratiche non	SENZA ESBORSO	ESBORSO MONETARIO	CHIUSE differenza	FONDO 2020
152/A A/19	2019	Smedile Ester ( Camiciotto Anna Maria medico)	stragiudiziale	Polclinico università Messina	In attesa definizione istruttoria	0,00						0,00
163/A A/19	2019	Martorana Salvatore	stragiudiziale	P.O. Dei bianchi Cortefone	In attesa definizione istruttoria	0,00						0,00
164/A A/19	2019	D'Amico Carmela	stragiudiziale	P.O. Ingrassia	In attesa definizione istruttoria	0,00						0,00
167/A A/19	2019	Schiera Giuseppe	stragiudiziale	P.O. Ingrassia	In attesa definizione istruttoria	0,00						0,00
161/A A/19	2019	Soldati Tamara Orsola	stragiudiziale	P.O. Ingrassia	In attesa definizione istruttoria	0,00						0,00
163/A A/19	2019	Cannino Carmela	stragiudiziale		In attesa definizione istruttoria	0,00						0,00
164/A A/19	2019	Taormina Maria Giovanna	mediazione	Casa di Cura Macchiarella Dell'Alto di Petralia Sottana	In attesa definizione istruttoria	0,00						0,00
166/A A/19	2019	Cozzo Giuseppe	stragiudiziale		In attesa definizione istruttoria	0,00						0,00
167/A A/19	2019	Celestre Pierpaolo	stragiudiziale	P.O. Civico Partitico	In attesa definizione istruttoria	0,00						0,00
354/1 9	2019	Tresoldi Rosanto	Citazione		Probabile	624.601,94						624.601,94
332/1 9	2019	Am Trust	atto di citazione di terzo	sin. 11/8/17 - Castiglione	In attesa informazioni							0,00
169/A A/19	2019	Spera Giuseppe (Eredi Celestia Anna + 2)	stragiudiziale	Asp di Trapani - P.O. Cervello	In attesa definizione istruttoria	0,00						0,00
41/20	2020	Tulipano Lucio eredi	Ricorso ATP		probabile		578.595,00					578.595,00
68C	2020	Aerolite Vito	mediazione citazione		in attesa CTU		0,00					
346	2015	Picone Giuseppe	Citazione				400.000,00					400.000,00
01/AA /20	2020	Blandino Mimfa	stragiudiziale	Ingrassia -caduta per dissesto stradale	In attesa definizione istruttoria							0,00
	2020	Randazzo Cristina	stragiudiziale Ric. ATP	P.O. Termini	In attesa definizione istruttoria		20.000,00					20.000,00
04/AA /20	2020	Randazzo Damiano	stragiudiziale	canine randagio - Cinisi	In attesa definizione istruttoria							0,00
05/AA /20	2020	Palermo Vincenza Maria (Balsamo Nicolò)	stragiudiziale		In attesa definizione istruttoria							0,00



FASC NOT.	RICORRENTE	ATTO	IMPORTO	MOTIVAZIONE	NOTE	FONDO 2019	PRATICHE 2020	valutazione pratiche non	SENZA ESBORSO	ESBORSO MONETARIO	CHIUSE differenza	FONDO 2020
06/AA /20 2020	Leone Miriam (Di Miceli Mara)	penale		Monte endouterina P.O. Cortecore	in attesa definizione istruttoria							0,00
07/AA /20 2020	Macaluso Carmela (eredi Ciolino Marianna + 3)	difetto		sepsi e decesso Fondazione glioglio	in attesa definizione istruttoria							0,00
08/AA /20 2020	Graci Giuseppina	difetto		Amas	in attesa definizione istruttoria							0,00
18/AA /20 2020	Gargiulo Giuseppe	citazione		118 - Vila sofia	in attesa CTU		0,00					0,00
21/AA /20 2020	Platania Francesca Antonina	stragiudiziale		P.S. Partinico	in attesa definizione istruttoria							0,00
22/AA /20 2020	Damasco Lucia	penale		documentazione sanitaria - decesso	in attesa definizione istruttoria							0,00
26/AA /20 2020	Cappello Andrea	stragiudiziale		Rianimazione P.O. Ingrassia	in attesa definizione istruttoria							0,00
30/AA /20 2020	Pira Mario (eredi Cutitta Ida e c.fj)	penale		494/20 Trib Agrigento decesso del 31/1/20	in attesa definizione istruttoria							0,00
41/AA /20 2020	Ales Marco	stragiudiziale		degenza Medicina P.O. Partinico	in attesa definizione istruttoria							0,00
42/AA /20 2020	Lo Carbo Vincenzo	stragiudiziale		UOC Anestesia e Rianimazione	in attesa definizione istruttoria							0,00
II Vigni 2020	Pizzo Gabriele	stragiudiziale ATP	indeterminato	Otopedia e traumatologia	in attesa definizione istruttoria		20.000,00					20.000,00
52/AA /20 2020	Schiavo Giuseppe	stragiudiziale		strada comunale Tometta	in attesa definizione istruttoria							0,00
53/AA /20 2020	Fucarino Giuseppe	stragiudiziale		AUO Polclinico Gioaccone	in attesa definizione istruttoria							0,00
54/AA /20 2020	Nuccio Maria Franca (erede Giuseppe Pompejano)	stragiudiziale citazione	indeterminato	postazione 118	in attesa definizione istruttoria		20.000,00					20.000,00
55/AA /20 2020	Dolcimascio Iolanda	stragiudiziale Ricorso 896		Gastroenterologia ed Endoscopia digestiva	in attesa CTU		0,00					0,00
57/AA /20 2020	Geraci Carlo	stragiudiziale		ARNAS Chivico	in attesa definizione istruttoria							0,00
58/AA /20 2020	Graziano Luciano	mediazione		CSM Palermo	in attesa definizione istruttoria							0,00
69/AA /20 2020	Scuria Antonino	stragiudiziale		P.O. Ingrassia - UOC Chirurgia	in attesa definizione istruttoria							0,00
70/AA /20 2020	Bevilacqua Gabriele	stragiudiziale		P.O. Ingrassia - PS e UOC Ortopedia	in attesa definizione istruttoria							0,00

FASC NOT.	RICORRENTE	ATTO	IMPORTO	MOTIVAZIONE	NOTE	FONDO 2019	PRATICHE 2020	valutazione pratiche non	SENZA ESBORSO	ESBORSO MONETARIO	CHIUSE differenza	FONDO 2020
71/AA /20 2020	ALBA CALOGERO E MINEO ROSELLINA	stragiudiziale		Ostetricia e Ginecologia	in attesa definizione istruttoria							0,00
73/AA /20 2020	LI VIGNI Vincenzo e Duca Stefania	stragiudiziale		PTA E. Albanese (Centro vaccinazioni)	in attesa definizione istruttoria							0,00
73/20 2020	Rocca Elisabetta	Negoziazione citazione	5.150,00	Infortunio del 23/8/18 Partinico	in attesa CTU		0,00					0,00
75/20 2020	Ragno Claudio	Citazione	38.750,00		in attesa CTU							0,00
87/20 2020	Am Trust Europe (Eredi Lo Porto Paolo)	appello	416.407,75	333/20 per aumento attiene obbligazione			416.407,75					416.407,75
83/AA /20 2020	CORRARO ISABELLA EREDI GRECO	stragiudiziale		VILLA SOFIA CERVELLO	in attesa definizione istruttoria							0,00
90/AA /20 2020	Schiavo letizia	stragiudiziale		Ospedale Villa Sofia Cervello	in attesa definizione istruttoria							0,00
96/AA /20 2020	Zagone Marco	stragiudiziale citazione		viale del Fanite ( Palermo)	in attesa definizione istruttoria							0,00
97/AA /20 2020	Sauro Rosaria	stragiudiziale		P.O. "Cimino" di Termini Imerese e A.R.N.A.S. Ospedale Civico	in attesa definizione istruttoria							0,00
99/AA /20 2020	Riggi Vincenza Maria	stragiudiziale		P.O. INGRASSIA - Pronto Soccorso	in attesa definizione istruttoria							0,00
100/A A/20 2020	LOPES CARMELO	stragiudiziale		P.O. Parfinito - P.S. Palermo	in attesa definizione istruttoria							0,00
103/A A/20 2020	Lauria Teresa	stragiudiziale		Paolo Gioaccone Palermo	in attesa definizione istruttoria							0,00
104/A A/20 2020	MUNACO' Damiano	stragiudiziale mediazione		P.O. INGRASSIA - Pronto Soccorso	in attesa definizione istruttoria		0,00					0,00
105/A A/20 2020	GAMBINO ANGELA	stragiudiziale		P.O. INGRASSIA - Pronto Soccorso	in attesa definizione istruttoria							0,00
	Mignosi Maria Concetta	negoziazione di terzo	indeterminato	P.O. INGRASSIA - Pronto Soccorso	in attesa definizione istruttoria							0,00
110/A A/20 2020	DINO VINCENZA	stragiudiziale		Fondazione Istituto G. Giglio di Cefalù	in attesa definizione istruttoria							0,00
111/A A/20 2020	DI BENEDETTO STEFANA	stragiudiziale		P.O. INGRASSIA - Partinico	in attesa definizione istruttoria							0,00
112/A A/20 2020	MARTORANA SALVATORE Picarella Fabrizio, S.re e Marco	stragiudiziale		P.O. CIVICO DI Partinico	in attesa definizione istruttoria							0,00
116/A A/20 2020	P.O. INGRASSIA - UOC Ortopedia	stragiudiziale Ricorso 696		P.O. INGRASSIA - UOC Ortopedia	in attesa CTU		0,00					0,00

FASC NOT.	RICORRENTE	ATTO	IMPORTO	MOTIVAZIONE	NOTE	FONDO 2019	PRATICHE 2020	valutazione pratiche non	SENZA ESBORSO	ESBORSO MONETARIO	CHIUSE differenza	FONDO 2020
119/A A/20	Areolite Vito Rosario	stragiudiziale		P.O. Civico di Partinico	in attesa definizione istruttoria							0,00
120/A A/20	Simo Salvatore	stragiudiziale		P.O. Civico di Partinico	in attesa definizione istruttoria							0,00
2020	Mauthe Degerfeld Walter	stragiudiziale citazione	1.365,35	P.O. Ingrassia - caduta	in attesa definizione istruttoria		1.365,35					1.365,35
128/A A/20	Bevitacqua Antonino	stragiudiziale		P.T.A. "E. Albanese - D.S. n. 42	in attesa definizione istruttoria							0,00
136/A A/20	Di Giorgio Vincenzo	stragiudiziale		P.O. Villa Delle Ginestre	in attesa definizione istruttoria							0,00
138/A A/20	Cuspoli Valeria e Gorgione Alberto	stragiudiziale		P.O. Civico di Partinico	in attesa definizione istruttoria							0,00
144/A A/20	Santoro Giuseppe (Dr.ssa Rundo)	stragiudiziale		Emergenza di Bagheria	in attesa definizione istruttoria							0,00
146/A A/20	Guzzardo Roberta	stragiudiziale		P.O. "G.F. Ingrassia" - 2051	in attesa definizione istruttoria							0,00
147/A A/20	Randazzo Pietro	stragiudiziale		vigilanza P.O. Civico di Partinico	in attesa definizione istruttoria							0,00
155/A A/20	Parisi Giuseppa	penale		P.O. Temini Imerese - Rianimazione	in attesa definizione istruttoria							0,00
156/A A/20	Monato Maria Carmela	stragiudiziale		P.O. Partinico - U.O.C. Ortopedia	in attesa definizione istruttoria							0,00
161/A A/20	Elena (Eredi: Sig.ri Lo Bosco Veronica + 4)	Stragiudiziale mediazione		A.R.N.A.S. Civico e	difetto legittimazione passiva							0,00
171/A A/20	Santoro Dario	stragiudiziale mediazione	2.000.000,00	Dipartimento Salute Mentale	in attesa definizione istruttoria							0,00
177/A A/20	Campofelice Gioacchino	stragiudiziale		A.O.U. Policlinico Palermo	difetto legittimazione passiva							0,00
180/A A/20	Imperiale Diego (Eredi: Imperiale Giovanni + 4)	penale		P.O. "Civico" Partinico - P.O. "G.F. Ingrassia"	in attesa definizione istruttoria							0,00
188/A A/20	Ligolino Margherita	Stragiudiziale mediazione		Partinico - Pronto Soccorso	in attesa definizione istruttoria							0,00
194/A A/20	Buccheri Maria Letizia	stragiudiziale		P.O. "G.F. Ingrassia" 2051	in attesa definizione istruttoria							0,00
196/A A/20	Drago Leoluचना	stragiudiziale		P.O. Corfeone - Pronto Soccorso	in attesa definizione istruttoria							0,00
197/A A/20	Gentile Paola e Oliveri Roberto	stragiudiziale		P.T.A. "E. Albanese - Area parcheggio 2051	in attesa definizione istruttoria							0,00

FASC NOT.	RICORRENTE	ATTO	IMPORTO	MOTIVAZIONE	NOTE	FONDO 2019	PRATICHE 2020	valutazione pratiche non	SENZA ESBORSO	ESBORSO MONETARIO	CHIUSE differenza	FONDO 2020
198/A A/20	Palazzo Drago Maria	penale		P.O. Partinico	in attesa definizione istruttoria							0,00
220/A A/20	Madonia Rossella	stragiudiziale		vaccino influenzale	in attesa definizione istruttoria							0,00
222/A A/20	Caruso Giorgio	penale		P.O. " G.F. Ingrassia" Pronto Soccorso	in attesa definizione istruttoria							0,00
223/A A/20	Renda Valentina	stragiudiziale		S.S. 113 - Partinico	difetto legittimazione							0,00
224/A A/20	Caci Federica	stragiudiziale		P.O. Partinico	in attesa definizione istruttoria							0,00
2020	Zacchino Rosario	ATP		sinistro del 5/8/18 Ingrassia	in attesa definizione istruttoria							0,00
2020	Sottile Simona	ATP		sinistro del 2/8/18 partinico	in attesa definizione istruttoria							0,00
2020	Cannizzo Enzo	mediazione		sinistro 28/8/18 P.O. partinico	in attesa definizione istruttoria							0,00
						9.434.546,04	6.450.639,87	264.998,00	-190.394,88	-796.599,85	-869.820,44	14.293.368,54



# Bilancio 2020 ASP Palermo

---

ALLEGATO ALLA DELIBERA

N. 1384 DEL 12 NOV. 2021

Dati SIOPE ex comma 11 art. 77 quater DL 112/2008 (Allegato 4)

<b>Ente Codice</b>	025617010000000
<b>Ente Descrizione</b>	AZIENDA SANITARIA PROVINCIALE DI PALERMO
<b>Categoria</b>	Strutture sanitarie
<b>Sotto Categoria</b>	ASL
<b>Periodo</b>	ANNUALE 2020
<b>Prospetto</b>	PAGAMENTI
<b>Tipo Report</b>	Semplice
<b>Data ultimo aggiornamento</b>	26-ago-2021
<b>Data stampa</b>	31-ago-2021
<b>Importi in EURO</b>	

Importo nel periodo    Importo a tutto il periodo

**PERSONALE**

		<b>276.691.737,60</b>	<b>276.691.737,60</b>
1103	Competenze a favore del personale a tempo indeterminato, al netto degli arretrati attribuiti	118.919.464,28	118.919.464,28
1105	Competenze a favore del personale a tempo determinato, al netto degli arretrati attribuiti	16.745.950,15	16.745.950,15
1203	Altre ritenute al personale per conto di terzi	6.266.347,37	6.266.347,37
1204	Ritenute previdenziali e assistenziali al personale a tempo indeterminato	21.125.084,11	21.125.084,11
1205	Ritenute erariali a carico del personale a tempo indeterminato	52.753.173,82	52.753.173,82
1206	Ritenute previdenziali e assistenziali al personale a tempo determinato	2.123.723,66	2.123.723,66
1304	Contributi obbligatori per il personale a tempo indeterminato	52.048.921,96	52.048.921,96
1306	Contributi obbligatori per il personale a tempo determinato	6.699.153,73	6.699.153,73
1502	TFR a carico direttamente dell'azienda	9.918,52	9.918,52

**ACQUISTO DI BENI**

		<b>122.320.048,68</b>	<b>122.320.048,68</b>
2101	Prodotti farmaceutici	73.463.200,24	73.463.200,24
2102	Emoderivati	10.607.302,97	10.607.302,97
2103	Prodotti dietetici	1.812.979,63	1.812.979,63
2104	Materiali per la profilassi (vaccini)	14.889.540,60	14.889.540,60
2110	Materiali e prodotti per uso veterinario	114.884,23	114.884,23
2111	Acquisto di beni sanitari da altre strutture sanitarie	690.219,26	690.219,26
2112	Dispositivi medici	18.648.231,97	18.648.231,97
2198	Altri acquisti di beni sanitari	80.731,21	80.731,21
2199	Acquisto di beni sanitari derivante da sopravvenienze	79.723,51	79.723,51
2201	Prodotti alimentari	2.804,82	2.804,82
2202	Materiali di guardaroba, di pulizia e di convivenza in genere	402.388,46	402.388,46
2203	Combustibili, carburanti e lubrificanti	566.473,82	566.473,82
2204	Supporti informatici e cancelleria	220.921,45	220.921,45
2206	Acquisto di materiali per la manutenzione	129.449,31	129.449,31
2298	Altri beni non sanitari	611.197,20	611.197,20

**ACQUISTI DI SERVIZI**

		<b>854.726.499,01</b>	<b>854.726.499,01</b>
3103	Acquisti di servizi sanitari per medicina di base da soggetti convenzionali	107.488.412,26	107.488.412,26
3106	Acquisti di servizi sanitari per farmaceutica da privati	170.185.412,46	170.185.412,46
3107	Acquisti di servizi sanitari per assistenza specialistica ambulatoriale da strutture sanitarie pubbliche della Regione/Provincia autonoma di appartenenza	53.190,37	53.190,37
3108	Acquisti di servizi sanitari per assistenza specialistica ambulatoriale da altre Amministrazioni pubbliche	38.548,00	38.548,00
3109	Acquisti di servizi sanitari per assistenza specialistica ambulatoriale da privati	148.286.622,55	148.286.622,55
3110	Acquisti di servizi sanitari per assistenza riabilitativa da strutture sanitarie pubbliche della Regione/Provincia autonoma di appartenenza	20.596,00	20.596,00
3111	Acquisti di servizi sanitari per assistenza riabilitativa da altre Amministrazioni pubbliche	756.578,19	756.578,19
3112	Acquisti di servizi sanitari per assistenza riabilitativa da privati	40.481.271,37	40.481.271,37
3113	Acquisti di servizi sanitari per assistenza integrativa e protesica da strutture sanitarie pubbliche della Regione/Provincia autonoma di appartenenza	5.000,00	5.000,00
3115	Acquisti di servizi sanitari per assistenza integrativa e protesica da privati	101.083.786,47	101.083.786,47
3118	Acquisti di servizi sanitari per assistenza ospedaliera da privati	154.809.905,93	154.809.905,93
3121	Acquisti di prestazioni di psichiatria residenziale e semiresidenziale da privati	505.893,33	505.893,33
3124	Acquisti di prestazioni di distribuzione farmaci file F da privati	6.409.664,72	6.409.664,72
3128	Acquisti di prestazioni trasporto in emergenza e urgenza da strutture sanitarie pubbliche della Regione/Provincia autonoma di appartenenza	8.527.363,31	8.527.363,31
3130	Acquisti di prestazioni trasporto in emergenza e urgenza da privati	4.403.777,30	4.403.777,30
3133	Acquisti di prestazioni socio sanitarie a rilevanza sanitaria da privati	1.824.649,88	1.824.649,88
3136	Consulenze, collaborazioni, interinale e altre prestazioni di lavoro sanitarie e sociosanitarie da privati	1.075.716,61	1.075.716,61

		Importo nel periodo	Importo a tutto il periodo
3137	Altri acquisti di servizi e prestazioni sanitarie da strutture sanitarie pubbliche della Regione/Provincia autonoma di appartenenza	71,85	71,85
3150	Ritenute erariali sui compensi ai medici di base in convenzione	24.748.383,14	24.748.383,14
3151	Contributi previdenziali e assistenziali sui compensi ai medici di base in convenzione	13.908.688,98	13.908.688,98
3153	Ritenute erariali sui compensi ai medici specialisti ambulatoriali	7.781.017,80	7.781.017,80
3154	Contributi previdenziali e assistenziali sui compensi ai medici specialisti ambulatoriali	4.674.589,50	4.674.589,50
3198	Altri acquisti di servizi e prestazioni sanitarie da altri soggetti	5.792.786,33	5.792.786,33
3203	Consulenze, collaborazioni, interinale e altre prestazioni di lavoro non sanitarie da privati	16.819,00	16.819,00
3204	Servizi ausiliari e spese di pulizia	7.940.675,71	7.940.675,71
3205	Buoni pasto e mensa per il personale dipendente	425.971,39	425.971,39
3206	Mensa per degenti	2.273.984,41	2.273.984,41
3208	Utenze e canoni per telefonia e reti di trasmissione	2.537.307,72	2.537.307,72
3209	Utenze e canoni per energia elettrica	3.790.261,84	3.790.261,84
3210	Utenze e canoni per altri servizi	818.256,79	818.256,79
3211	Assicurazioni	2.917.027,32	2.917.027,32
3212	Assistenza informatica e manutenzione software	848.225,60	848.225,60
3213	Corsi di formazione esternalizzata	152.201,87	152.201,87
3214	Manutenzione ordinaria e riparazioni di immobili e loro pertinenze	3.054.087,27	3.054.087,27
3216	Manutenzione ordinaria e riparazioni di attrezzature tecnico-scientifico sanitarie	4.979.449,46	4.979.449,46
3217	Manutenzione ordinaria e riparazioni di automezzi	180.378,35	180.378,35
3218	Altre spese di manutenzione ordinaria e riparazioni	23.579,20	23.579,20
3219	Spese legali	268.155,83	268.155,83
3220	Smaltimento rifiuti	401.386,87	401.386,87
3221	Manutenzione e riparazione agli impianti e macchinari	28.667,49	28.667,49
3222	Manutenzione e riparazione ai mobili e arredi	1.808,00	1.808,00
3299	Altre spese per servizi non sanitari	21.206.328,54	21.206.328,54

**CONTRIBUTI E TRASFERIMENTI**

		<b>36.668.202,48</b>	<b>36.668.202,48</b>
4111	Contributi e trasferimenti a Istituti Zooprofilattici sperimentali	264.162,39	264.162,39
4201	Contributi e trasferimenti ad altre imprese	218.280,52	218.280,52
4202	Contributi e trasferimenti a famiglie	36.185.759,57	36.185.759,57

**ALTRE SPESE CORRENTI**

		<b>57.232.677,63</b>	<b>57.232.677,63</b>
5201	Noleggi	2.953.696,68	2.953.696,68
5202	Locazioni	1.130.573,45	1.130.573,45
5306	Interessi passivi v/fornitori	50.767,02	50.767,02
5401	IRAP	18.116.796,75	18.116.796,75
5402	IRES	1.776.060,00	1.776.060,00
5404	IVA	24.555.077,82	24.555.077,82
5499	Altri tributi	1.442.294,46	1.442.294,46
5501	Costituzione di fondi per il servizio economato in contanti	260.733,90	260.733,90
5502	Acquisti di beni e servizi con i fondi economici	44.072,11	44.072,11
5503	Indennita', rimborso spese ed oneri sociali per gli organi direttivi e Collegio sindacale	220.855,98	220.855,98
5504	Commissioni e Comitati	191.154,08	191.154,08
5505	Borse di studio	1.628.643,90	1.628.643,90
5506	Ritenute erariali su indennita' a organi istituzionali e altri compensi	1.952.990,53	1.952.990,53
5598	Altri oneri della gestione corrente	60.171,02	60.171,02
5599	Altre spese correnti derivanti da sopravvenienze	2.848.789,93	2.848.789,93

**INVESTIMENTI FISSI**

6.083.237,78

6.083.237,78



		Importo nel periodo	Importo a tutto il periodo
6102	Fabbricati	2.020.607,67	2.020.607,67
6103	Impianti e macchinari	343.635,37	343.635,37
6104	Attrezzature sanitarie e scientifiche	2.413.565,71	2.413.565,71
6105	Mobili e arredi	247.010,67	247.010,67
6199	Altri beni materiali	996.208,36	996.208,36
6200	Immobilizzazioni immateriali	62.210,00	62.210,00

**OPERAZIONI FINANZIARIE**

		<b>3.338.569,69</b>	<b>3.338.569,69</b>
7500	Altre operazioni finanziarie	3.338.569,69	3.338.569,69

**PAGAMENTI DA REGOLARIZZARE**

		<b>0,00</b>	<b>0,00</b>
9997	Pagamenti da regolarizzare per pignoramenti (pagamenti codificati dal cassiere)	0,00	0,00
9999	ALTRI PAGAMENTI DA REGOLARIZZARE (pagamenti codificati dal cassiere)	0,00	0,00

**TOTALE PAGAMENTI**

**1.357.060.972,87**                      **1.357.060.972,87**

<b>Ente Codice</b>	025617010000000
<b>Ente Descrizione</b>	AZIENDA SANITARIA PROVINCIALE DI PALERMO
<b>Categoria</b>	Strutture sanitarie
<b>Sotto Categoria</b>	ASL
<b>Periodo</b>	ANNUALE 2020
<b>Prospetto</b>	INCASSI
<b>Tipo Report</b>	Semplice
<b>Data ultimo aggiornamento</b>	26-ago-2021
<b>Data stampa</b>	31-ago-2021
<b>Importi in EURO</b>	

**Importo nel periodo    Importo a tutto il periodo**

<b>ENTRATE DERIVANTI DALLA PRESTAZIONE DI SERVIZI</b>		<b>7.263.965,41</b>	<b>7.263.965,41</b>
1100	Compartecipazione alla spesa per prestazioni sanitarie (ticket)	1.999.515,56	1.999.515,56
1400	Entrate per prestazioni sanitarie e sociosanitarie a rilevanza sanitaria ad altre Amministrazioni pubbliche	902.985,63	902.985,63
1500	Entrate per prestazioni sanitarie erogate a soggetti privati	3.187.278,96	3.187.278,96
1600	Entrate per prestazioni sanitarie erogate in regime di intramoenia	485.869,33	485.869,33
1700	Entrate per prestazioni non sanitarie	688.315,93	688.315,93

<b>CONTRIBUTI E TRASFERIMENTI CORRENTI</b>		<b>1.421.229.111,10</b>	<b>1.421.229.111,10</b>
2102	Contributi e trasferimenti correnti da Regione e Prov. Autonoma per quota fondo sanitario regionale indistinto	560.720.910,03	560.720.910,03
2103	Contributi e trasferimenti correnti da Regione e Prov. Autonoma per quota fondo sanitario regionale vincolato	860.446.181,43	860.446.181,43
2199	Contributi e trasferimenti correnti da altre Amministrazioni pubbliche	62.019,64	62.019,64

<b>ALTRE ENTRATE CORRENTI</b>		<b>2.103.287,31</b>	<b>2.103.287,31</b>
3101	Rimborsi assicurativi	411.627,36	411.627,36
3102	Rimborsi spese per personale comandato	1.063.479,21	1.063.479,21
3104	Restituzione fondi economici	58.911,14	58.911,14
3106	Altri concorsi, recuperi e rimborsi	501.452,38	501.452,38
3201	Fitti attivi	67.817,22	67.817,22

<b>OPERAZIONI FINANZIARIE</b>		<b>1.236.351,89</b>	<b>1.236.351,89</b>
6500	Altre operazioni finanziarie	1.236.351,89	1.236.351,89

<b>INCASSI DA REGOLARIZZARE</b>		<b>0,00</b>	<b>0,00</b>
9999	Altri incassi da regolarizzare (riscossioni codificate dal cassiere)	0,00	0,00

<b>TOTALE INCASSI</b>		<b>1.431.832.715,71</b>	<b>1.431.832.715,71</b>
-----------------------	--	-------------------------	-------------------------



# Bilancio 2020 ASP Palermo

---

ALLEGATO ALLA DELIBERA  
N. 01381 DEL 12 NOV 2021

Prospetto pagamenti effettuati  
oltre i termini previsti dal DPCM 22/9/2014  
(Allegato 5)





# Bilancio 2020 ASP Palermo

---

ALLEGATO ALLA DELIBERA  
N. 01381 DEL 12 NOV. 2021

## ALLEGATI

Relazione sulla gestione



# **RELAZIONE SULLA GESTIONE 2020**

## **AZIENDA SANITARIA PROVINCIALE DI PALERMO**

Elaborata dalla UOC Programmazione Controllo di Gestione



# INDICE

<b>PREMESSA</b> .....	4
<b>ATTIVITÀ AZIENDALI</b> .....	4
<b>TERRITORIO</b> .....	5
<b>PREVENZIONE</b> .....	6
<b>OSPEDALI</b> .....	7
<b>1. CRITERI GENERALI DI PREDISPOSIZIONE DELLA RELAZIONE SULLA GESTIONE</b> .....	8
<b>2. GENERALITÀ SUL TERRITORIO SERVITO, SULLA POPOLAZIONE ASSISTITA E SULL'ORGANIZZAZIONE DELL'AZIENDA</b> .....	8
<b>2.1 TERRITORIO E POPOLAZIONE</b> .....	8
<b>2.2 ORGANIGRAMMA</b> .....	12
<b>2.3 RISORSE UMANE</b> .....	21
<b>3. GENERALITÀ SULLA STRUTTURA E SULL'ORGANIZZAZIONE DEI SERVIZI</b> .....	23
<b>3.1 ASSISTENZA OSPEDALIERA</b> .....	23
<b>3.2 ASSISTENZA TERRITORIALE</b> .....	28
<b>3.3 PREVENZIONE</b> .....	31
<b>4. L'ATTIVITÀ DEL PERIODO</b> .....	34
<b>4.1 ASSISTENZA OSPEDALIERA</b> .....	34
<b>A) DATI DI ATTIVITÀ</b> .....	34
<b>4.1.1 Presidi Ospedalieri a gestione diretta</b> .....	34
4.1.1.1 Attività di ricovero ordinario .....	34
4.1.1.2 Attività di ricovero in DH/DS .....	36
4.1.1.3 Attività di pronto soccorso .....	36
<b>4.1.2 Case di Cura private accreditate</b> .....	38
4.1.2.1 Attività di ricovero ordinario .....	38
4.1.2.2 Attività di ricovero in DH/DS strutture accreditate .....	40
<b>4.1.3 Nascite</b> .....	40
<b>B) OBIETTIVI DI ATTIVITÀ</b> .....	41
<b>4.2 ASSISTENZA TERRITORIALE</b> .....	48
<b>A) DATI DI ATTIVITÀ</b> .....	48
4.2.1 Medicina di base .....	48
4.2.2 Servizi di Continuità Assistenziale .....	49
4.2.3 Assistenza Specialistica .....	50
<b>5. (TAB.13) PRESTAZIONI SPECIALISTI AMBULATORIALI AZIENDALI PER BRANCA</b> .....	50
<b>6. (TAB.14) PRESTAZIONI SPECIALISTI AMBULATORIALI ESTERNI PER BRANCA 2020</b> .....	51
<b>6.1.1 Assistenza Domiciliare Integrata - (A.D.I.)</b> .....	52
<b>7. (TAB.15) ATTIVITÀ ASSISTENZA DOMICILIARE INTEGRATA</b> .....	52
<b>7.1.1 Assistenza residenziale e semiresidenziale (RSA - CTA - CD)</b> .....	53
<b>8. (TAB.16) ASSISTENZA RESIDENZIALE PER PAZIENTI FRAGILI (R.S.A E CTA)</b> .....	54
<b>8.1.1 Consulenti Familiari</b> .....	56
<b>B) OBIETTIVI DI ATTIVITÀ</b> .....	57
<b>8.2 PREVENZIONE</b> .....	62
<b>A) DATI DI ATTIVITÀ</b> .....	62
<b>B) OBIETTIVI DI ATTIVITÀ</b> .....	65
<b>9. GESTIONE ECONOMICO-FINANZIARIA DELL'AZIENDA</b> .....	69





9.1	CONFRONTO CE PREVENTIVO/CONSUNTIVO E SCOSTAMENTI.....	71
	(I VALORI SONO ESPRESSI IN MIGLIAIA/EURO) .....	72
9.2	COSTI PER LIVELLI ESSENZIALI DI ASSISTENZA .....	73

## INDICE DELLE TABELLE

<b>PREMESSA</b> .....	<b>4</b>
<b>1. CRITERI GENERALI DI PREDISPOSIZIONE DELLA RELAZIONE SULLA GESTIONE</b> .....	<b>8</b>
<b>2. GENERALITÀ SUL TERRITORIO SERVITO, SULLA POPOLAZIONE ASSISTITA E SULL'ORGANIZZAZIONE DELL'AZIENDA</b> .....	<b>8</b>
2. (TAB.1) POPOLAZIONE ASSISTITA AL 01.01.2020 PER COMUNI/DISTRETTI (FONTE: DATI ISTAT).....	9
2. (TAB.2) POPOLAZIONE RESIDENTE PER SESSO (DATI ISTAT AL 1/1/2020) .....	10
2. (TAB.3) DISTRIBUZIONE PER FASCE D'ETÀ DELLA POPOLAZIONE ASSISTITA AL 01/01/2020 .....	12
2. (TAB.4) ORGANIGRAMMA (MACROSTRUTTURE E UOC).....	13
2. (TAB.5) PERSONALE DELLA DIRIGENZA E DEL COMPARTO.....	21
<b>3. GENERALITÀ SULLA STRUTTURA E SULL'ORGANIZZAZIONE DEI SERVIZI</b> .....	<b>23</b>
3. (TAB.1.A) POSTI LETTO PRESIDIO OSPEDALIERI A GESTIONE DIRETTA (AL 01/01/2020) .....	24
3. (TAB.1.B) POSTI LETTO PRESIDIO OSPEDALIERI A GESTIONE DIRETTA (AL 31/12/2020).....	24
3. (TAB.2) POSTI LETTO CASE DI CURA ACCREDITATE (AL 01/01/2020) .....	25
3. (TAB.3) POSTI LETTO PRESIDIO OSPEDALIERI A GESTIONE DIRETTA PER REPARTO (AL 31/12/2020).....	26
3. (TAB.4) POSTI LETTO STRUTTURE ACCREDITATE PER REPARTO (AL 01/01/2020).....	27
3. (TAB.5) STRUTTURE AZIENDALI PER TIPOLOGIA E ASSISTENZA EROGATA.....	28
3. (TAB.6) STRUTTURE TERRITORIALI ACCREDITATE PER TIPOLOGIA E ASSISTENZA EROGATA.....	29
3. (TAB.7) POSTI LETTO CENTRI DI RIABILITAZIONE EX ART.26.....	30
3. (TAB.8) CENTRI DI VACCINAZIONE PER DISTRETTO SANITARIO.....	32
<b>4. L'ATTIVITÀ DEL PERIODO</b> .....	<b>34</b>
4. (TAB.1) ATTIVITÀ RICOVERO ORDINARIO PP.OO AZIENDALI (PER PRESIDIO) 2020 .....	34
4. (TAB.2) ATTIVITÀ RICOVERO ORDINARIO PP.OO AZIENDALI (PER DISCIPLINA) 2020 .....	35
4. (TAB.3) ATTIVITÀ RICOVERO IN DH E DS PP.OO AZIENDALI (PER PRESIDIO) 2020 .....	36
4. (TAB.4) ATTIVITÀ PRONTO SOCCORSO.....	37
4. (TAB.5) ACCESSI DI PRONTO SOCCORSO PER TRIAGE.....	37
4. (TAB.6) ATTIVITÀ RICOVERO ORDINARIO STRUTTURE ACCREDITATE (PER CASA DI CURA).....	38
4. (TAB.7) ATTIVITÀ RICOVERO ORDINARIO STRUTTURE ACCREDITATE (PER DISCIPLINA) 2020 .....	39
4. (TAB.8) ATTIVITÀ DI RICOVERO IN DH/DS STRUTTURE ACCREDITATE 2020 .....	40
4. (TAB.9) NASCITE.....	40
4. (TAB.10) MEDICI DI MEDICINA GENERALE .....	48
4. (TAB.11) PEDIATRI DI LIBERA SCELTA.....	48
4. (TAB.12) ATTIVITÀ CONTINUITÀ ASSISTENZIALE PER DISTRETTO.....	49
<b>5. (TAB.13) PRESTAZIONI SPECIALISTI AMBULATORIALI AZIENDALI PER BRANCA</b> .....	<b>50</b>
<b>6. (TAB.14) PRESTAZIONI SPECIALISTI AMBULATORIALI ESTERNI PER BRANCA 2020</b> .....	<b>51</b>
<b>7. (TAB.15) ATTIVITÀ ASSISTENZA DOMICILIARE INTEGRATA</b> .....	<b>52</b>
<b>8. (TAB.16) ASSISTENZA RESIDENZIALE PER PAZIENTI FRAGILI (R.S.A E CTA)</b> .....	<b>54</b>
4. (TAB.17) ASSISTENZA SEMIRESIDENZIALE.....	55
4. (TAB.18) PRESTAZIONI DEI CONSULTORI FAMILIARI.....	56



4. (TAB.19) SCREENING ONCOLOGICI ASP .....	64
<b>9. GESTIONE ECONOMICO-FINANZIARIA DELL'AZIENDA .....</b>	<b>69</b>
5. (TAB.1) MODELLO CE PREVENTIVO E CONSUNTIVO 2020 (SINTESI) .....	71
<b>(I VALORI SONO ESPRESI IN MIGLIAIA/EURO) .....</b>	<b>72</b>
5. (TAB.2) MODELLO LA 2020 .....	73



## **PREMESSA**

Le attività del 2020 sono state inevitabilmente condizionate dalla pandemia di Sars-CoV-2 che ha duramente colpito il nostro paese dal mese di Febbraio. Tale evento ha inevitabilmente inciso sulla comunità internazionale e nello specifico sulle attività gestionali dell'Asp di Palermo che è stata chiamata a coprire un ruolo determinante e fondamentale nella gestione della pandemia.

Per garantire tali attività essenziali per la popolazione della provincia di Palermo, l'Asp ha visto pienamente coinvolte tutte le sue strutture organizzative, ospedali, distretti e dipartimenti sanitari e amministrativi ed altre strutture. Inoltre, ha garantito un'immediata sorveglianza integrata epidemiologica e di prevenzione in rapporto continuo e costante con la Prefettura, la Protezione Civile, l'Assessorato Regionale alla Salute e i Sindaci dei comuni, nonché tutti gli altri organi istituzionali coinvolti. Il pressante impegno dell'Asp sul fronte Covid-19 non ha tuttavia impedito lo svolgimento delle attività ordinarie; quelle proprie dell'Asp sono state riconfigurate per ottemperare alle restrizioni dell'attività lavorativa in presenza dalle misure anti-covid, ciò non di meno ed in pieno rispetto dei protocolli di sicurezza e servendosi degli strumenti dello smart-working, sono state portate avanti tutte le attività ordinarie. Sul fronte anti-covid, si rassegnano, di seguito le azioni che sono state poste in essere:

### **ATTIVITÀ AZIENDALI**

- **Acquisto attrezzature:**
  - Ospedaliere (testa-letto, letti, respiratori, etc.);
  - Diagnosi e reagenti;
  - Protezione individuale (DPI - tute, mascherine, guanti etc - in via sussidiaria rispetto alle forniture della protezione civile);
- **Effettuazione di opere edili di manutenzione straordinaria e di riconversione;**
- **Attività straordinaria di sanificazione dei locali dell'Azienda;**
- **Attivazione smart-working;**
- **Assunzioni straordinarie dovute all'emergenza.**



## TERRITORIO

- **Marzo/Novembre: Attivazione U.S.C.A. (50 U.S.C.A. a Novembre)**

Le Unità Speciali di Continuità Assistenziale (USCA) sono state istituite ai sensi del D.L. 9 marzo 2020, n. 14 (art. 8) e confermate dall'articolo 4-bis del DL 17 marzo 2020 n. 18 (convertito in Legge 24 aprile 2020, n. 27).

Dalla loro istituzione, sulla base delle indicazioni assessoriali, il loro numero è stato progressivamente incrementato fino allo standard di 1/25.000 abitanti come prescritto con Ordinanza Presidenziale n° 44 del 16.10.2020.

Al 30 novembre 2020 risultavano istituite:

- 50 USCA allocate nei 10 Distretti dell'ASP di Palermo;
- 1 USCA di Pronto Intervento;
- 10 USCA Scolastiche.

La loro distribuzione sul territorio è stata parametrata sulla base degli indicatori demografici (popolazione residente ISTAT 01.01.2020, estensione territoriale, densità abitativa, indice di vecchiaia). Ogni USCA è stata dotata di computer, e-mail aziendale, linea fissa e telefonino di servizio (comunicato ai MMG/PLS per agevolare i contatti).

Alla data del 30 novembre risultavano impiegati 262 medici, 77 infermieri e 20 autisti dedicati.

L'organizzazione delle attività è stata predisposta in ossequio alle indicazioni del Comitato tecnico Scientifico (nota assessoriale prot. 17025 del 3.4.2020). A seguito del passaggio dalla fase 1 alla fase 2 (Ordinanza Pres. Regione n°18 del 30.4.2020), con nota del 4.5.2020 del Dipartimento di Prevenzione, si è provveduto ad aggiornare i modelli di segnalazione e le modalità operative al fine di aumentare la tempestività nell'invio dei dati e nel trasferimento delle informazioni.

Al fine di migliorare il tracciamento di persone potenzialmente affette da covid-19, nel mese di giugno 2020, il Dipartimento per la Programmazione delle Attività Territoriali e dell'Integrazione Socio-sanitaria e con i MMG/PLS, in collaborazione con il Dipartimento di Prevenzione, ha predisposto una nuova scheda di segnalazione di caso sospetto. Tale segnalazione, in aggiunta ai parametri previsti dal Comitato Tecnico Scientifico Regionale, riporta ulteriori elementi anamnestici e di tracciamento in grado di fornire al Dipartimento di Prevenzione ed alle USCA informazioni immediatamente disponibili per la programmazione delle attività necessarie (esecuzione tampone, contact tracing, assistenza domiciliare etc..), con particolare riferimento alle condizioni cliniche del caso sospetto alla data di inizio sintomi.



Alla luce della recrudescenza dell'epidemia dopo i mesi estivi, al fine di agevolare e velocizzare il contact tracing, previo accordo con i MMG/PLS, alla scheda di segnalazione di caso sospetto sono stati inseriti ulteriori campi dedicati alla identificazione dei contatti stretti.

Infine, nel mese di novembre 2020, a seguito dell'incremento del numero di USCA, si è provveduto ad avviare la riorganizzazione delle attività, ottimizzando le comunicazioni tra le articolazioni territoriali del Dipartimento di Prevenzione, le USCA e i Distretti, e prevedendo il potenziamento della dotazione organica per le figure professionali dedicate alle attività di contact tracing ed alla alimentazione dei sistemi informativi e della piattaforma informatica, sia in sede centrale che periferica.

Inoltre è stato attivato di concerto con il Dip. Di Prevenzione un servizio di tamponi domiciliari effettuato dai Medici dell'emergenza sanitaria territoriale, infermieri ed assistenti sanitari.

- Aprile: Apertura "Covid infopoint" presso i Distretti;
- Aprile: Apertura COVID – HOSPITAL, disponibilità posti letto in camera singola per pauci sintomatici, con servizio di vitto, ricambio biancheria da letto, pulizia, sanificazione, ritiro rifiuti;
- Ottobre/Novembre: RSA per covid positivi; sono state attivate 4 RSA per covid positivi, nello specifico (Castelbuono 40 posti letto, Borgetto 30 posti letto, 2 su Palermo 20 posti letto cadauno);
- Novembre: Attivazione ADI COVID e Cure Palliative Covid (Cure Domiciliari con apposito team per paziente Covid positivi e caregiver);
- Novembre: Attivazione servizio di raccolta rifiuti covid a domicilio presso soggetti covid positivi accertati con tamponi sierologici su tutto il territorio di pertinenza dell'Asp.

## PREVENZIONE

- Marzo: Attivazione di team domiciliari per effettuazione tamponi su segnalazione del medico curante, Igiene Pubblica, Prefetto;
- Marzo: Attivazione drive-in per effettuazioni tamponi presso PTA Casa del Sole e PTA Guadagna;
- Settembre: Camper/ Scuola per esami sierologici;
- Settembre/Ottobre: Attività di prevenzione presso le scuole;



AZIENDA OSPEDALIERA PROVINCIALE

- **Ottobre:** Attività screening presso RSA zona rossa Villafrati e presso comunità dei senza tetto;
- **Novembre:** Screening Fiera;
- **Novembre:** Attivazione drive-in itineranti per effettuazioni tamponi presso comuni e su sedi concessi dagli stessi nell'interland;
- **Dicembre -** Tamponi aeroporto

#### **OSPEDALI**

- **Marzo:** Conversione in Covid Hospital del P.O. di Partinico;
- **Novembre:** Attivazione posti letto Covid P.O. Termini Imerese;
- **Dicembre:** Acquisizione di una TAC mobile per P.O. Partinico.



## **1. CRITERI GENERALI DI PREDISPOSIZIONE DELLA RELAZIONE SULLA GESTIONE**

La presente relazione sulla gestione, che corredata il bilancio di esercizio 2020, è redatta secondo le disposizioni presenti nell'art.2428 del Codice Civile.

La presente relazione sulla gestione, in particolare, contiene tutte le informazioni minimi richieste dal D.Lgs.118/2011. Fornisce inoltre tutte le informazioni supplementari, anche se non specificatamente richieste da disposizioni di legge, ritenute necessarie a dare una rappresentazione esaustiva della gestione sanitaria ed economico-finanziaria dell'esercizio 2020.

## **2. GENERALITÀ SUL TERRITORIO SERVITO, SULLA POPOLAZIONE ASSISTITA E SULL'ORGANIZZAZIONE DELL'AZIENDA**

### **2.1 Territorio e popolazione**

La popolazione assistita dall'ASP di Palermo è pari complessivamente a 1.249.822 abitanti (dati ISTAT al 01/01/2020), ed è distribuita in 82 comuni.

L'Azienda Sanitaria Provinciale è divisa in 10 Distretti sanitari ed assicura l'assistenza alla vasta utenza. Questo dato è comprensivo anche dei residenti nelle isole di Lampedusa e Linosa che, pur facendo parte politicamente della provincia di Agrigento, ricadono, dal punto di vista dell'assistenza sanitaria, all'interno del Distretto n.42 di Palermo.

Considerato che i residenti di queste due isole sono stati per l'anno 2020 n.6.494, i rimanenti 1.243.328 sono i residenti della sola provincia di Palermo, con una densità abitativa pari a 248,22 abitanti per Kmq.

Oltre ai 10 Distretti Sanitari fanno capo all'Azienda anche 3 Distretti Ospedalieri, 3 Dipartimenti funzionali e 9 strutturali.



2. (tab.1) Popolazione assistita al 01.01.2020 per Comuni/Distretti (FONTE: DATI ISTAT)

Comuni	Castellana Grotte	Catolico	Cava	Castellana	Castellana	Castellana	Castellana	Castellana	Castellana	Totale
	7.887	8.485	14.155	3.896	905	1.418	3.647	2.891	1.470	44.496

Comuni	Castellana	Catolico	Cava	Castellana	Castellana	Castellana	Totale
	11.577	30.185	12.240	7.009	12.678	4.310	87.096

Comuni	Castellana	Castellana	Castellana	Castellana	Castellana	Castellana	Castellana	Castellana	Totale
	3.200	3.120	2.593	6.484	1.766	1.915	931	1.285	24.396

Comuni	Castellana	Castellana	Castellana	Castellana	Castellana	Castellana	Castellana	Castellana	Castellana	Castellana	Totale	
	1.916	4.136	473	997	3.580	1.122	6.383	2.797	29.262	1.869	3.271	65.827

Comuni	Castellana	Castellana	Castellana	Castellana	Castellana	Castellana	Castellana	Castellana	Castellana	Totale	
	1.138	7.997	3.768	5.079	3.151	2.874	613	397	25.889	10.366	61.102

Comuni	Castellana	Castellana	Castellana	Castellana	Castellana	Castellana	Castellana	Totale
	3.510	2.944	5.925	1.928	4.608	2.385	3.400	27.890

Comuni	Castellana	Castellana	Castellana	Castellana	Totale	
	8.378	54.620	11.632	13.080	11.181	98.913

Comuni	Castellana	Castellana	Castellana	Castellana	Castellana	Castellana	Totale
	4.321	1.209	2.882	1.608	10.656	1.802	23.908





Distretto #1	Beltramo	Borgetto	Camporeale	Giardiniolo	Monteleone	Partinico	San Cipriano	San Giuseppe Jato	Totale
	8.415	7.338	3.135	2.306	8.016	31.689	5.212	8.376	70.365

Distretto #2	Palermo	Alofonte	Belmonte Mazzagno	Monreale	Piana degli Albanesi	Santa Cristina Gela	Trappeto	Ustica	Villalba	Lampione e Linares	Totale
	687.960	10.016	11.144	38.963	8.824	697	3.102	1.302	19.688	8.494	755.896

2. (tab.2) Popolazione residente per sesso (dati ISTAT al 1/1/2020)

Alo	1.673	1.837	3.510
Allmana	806	1.019	1.815
Aliminusa	581	557	1.138
Alcavilla Ilicia	4.189	4.187	8.376
Alofonte	4.671	5.164	10.015
Bagheria	26.625	27.895	54.520
Beltramo	3.051	2.364	5.415
Baucina	962	953	1.915
Belmonte Mazzagno	3.489	5.655	11.144
Biscarone	2.100	2.221	4.321
Bologneta	2.093	2.085	4.178
Bompatrio	602	693	1.295
Borgetto	3.649	3.689	7.338
Caccamo	3.957	4.040	7.997
Caltavuturo	1.833	1.935	3.768
Campofelice di Fitalia	293	238	473
Campofelice di Roccella	3.787	3.880	7.667
Campoflorido	593	616	1.209
Camporeale	1.549	1.586	3.135
Cappad	5.888	5.891	11.577
Carini	19.465	19.720	39.185
Castellbuono	4.159	4.326	8.485
Casteldaccia	5.732	5.990	11.822
Castellana Sicula	1.517	1.683	3.200
Castroreale di Stabia	1.416	1.528	2.944
Cefalà Diana	497	500	997
Cefalù	6.887	7.268	14.155
Isallo	682	736	1.418
Isole delle Femmine	3.561	3.539	7.099
Lascari	1.764	1.869	3.647
Lercara Friddi	3.128	3.497	6.626
Maribao	3.148	3.245	6.393
Mastrojano	1.381	1.416	2.797
Militeri	14.470	14.822	29.292
Monreale	19.151	19.812	38.963
Montelepre	2.906	3.109	6.015
Montemaggiore Belitto	1.504	1.647	3.151
Palazzo Adriano	901	1.027	1.928
Palermo	314.019	343.941	657.960
Partinico	15.767	15.862	31.569
Petralia Soprana	1.925	1.995	3.120
Petralia Sottana	1.231	1.362	2.593
Piana degli Albanesi	2.992	2.932	5.924
Polizzi Generosa	1.480	1.622	3.112
Polina	1.416	1.475	2.891
Pizzol	2.154	2.950	4.508
Roccamare	674	753	1.429
Roccapelumbo	1.135	1.230	2.365
San Cipriano	2.537	2.675	5.212
San Giuseppe Jato	4.052	4.329	8.375
San Mauro Castelverde	793	787	1.470
Santa Cristina Gela	507	490	997
Santa Flavia	3.462	3.719	7.181
Sciara	1.313	1.381	2.674



REPUBBLICA ITALIANA

Cardè	2.507	2.572	5.079
Chiusa Sclafani	1.255	1.427	2.682
Civitane	1.715	1.942	3.657
CNH	6.027	6.219	12.246
Collesano	1.852	1.605	3.457
Contratti Erice/Rese	789	819	1.608
Corleone	6.823	6.582	13.405
Picorezzi	6.416	6.654	13.070
Garof	3.095	3.389	6.484
Geraci Moio	848	917	1.765
Giardiniello	1.146	1.180	2.326
Giuliana	906	996	1.902
Godrano	537	565	1.102
Gratteri	495	479	974

Sclafani Bagni	189	209	398
Tarvini Imerso	12.681	13.228	25.909
Torreanni	6.294	6.498	12.792
Torressa	2.134	2.185	4.319
Trabia	5.275	5.121	10.396
Trappeto	1.543	1.599	3.142
Ustica	659	643	1.302
Valledolmo	1.438	1.794	3.232
Venereglia di Sicilia	911	958	1.869
Vicari	1.226	1.394	2.620
Villabate	9.797	10.178	19.975
Villafrati	1.602	1.669	3.271
Scillato	285	325	610
Bluff	445	486	931



La distribuzione della popolazione per fasce d'età è la seguente:

2. (tab.3) Distribuzione per fasce d'età della popolazione assistita al 01/01/2020

Fascia di età	Uomini	Donne	Totale
0 - 13	80770	76565	157335
14 - 64	376041	394015	770056
65 - 74	64824	74169	138993
>75 anni	50929	75220	126149
Totale	572564	619969	1.192.533

Fonte NSIS - FLS 11 2019

La popolazione esente da ticket, nell'esercizio (01/01/2020), è pari a 1.000.430 unità (570.364 per età e reddito, 430.066 per altri motivi).

Dichiarazione sulla coerenza dei dati esposti con i modelli ministeriali di rilevazione flussi:

MODELLO FLS 11 Anno 2020	I dati sulla popolazione assistita, e sulla sua scomposizione per fasce d'età, sono coerenti con quelli esposti nel QUADRO G del Modello FLS 11.
MODELLO FLS 11 Anno 2020	I dati sulla popolazione esente da ticket sono coerenti con quelli esposti nel QUADRO H del Modello FLS 11.

Gli assistiti nei modelli ministeriali FLS11 Quadro G rilevati al 01/01/2020 non coincidono con la popolazione (residente fonte ISTAT) alla medesima data: tra gli assistiti ci sono anche i presenti (ad esempio domiciliati e non residenti) e tra i residenti ci sono persone che non hanno scelto il medico.

## 2.2 Organigramma

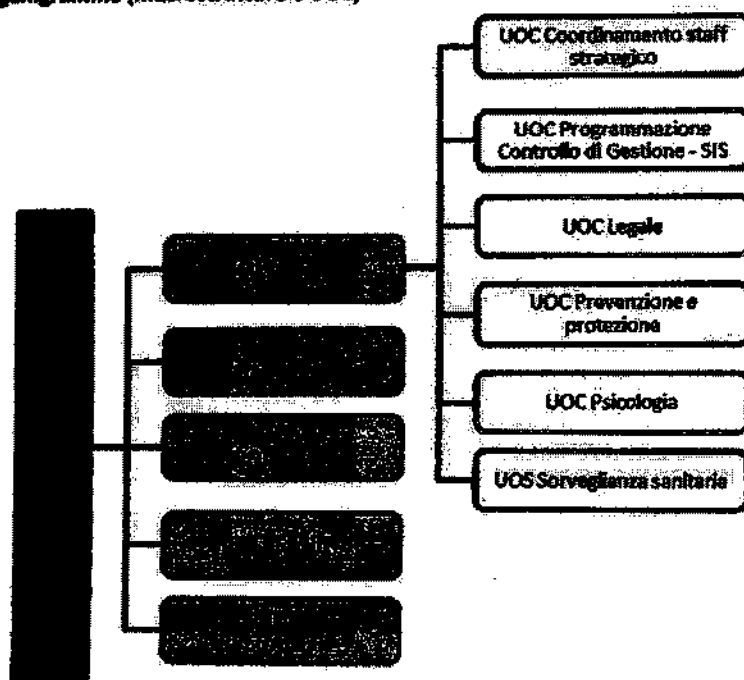
La struttura organizzativa dell'ASP di Palermo nel 2020 risulta ancora quella dell'Atto Aziendale che, approvato con Decreto n. 2545 del 19 ottobre 2010, è stato adottato con Deliberazione n° 840 del 3 novembre 2010 e successive modificazioni ed integrazioni. Nel corso del 2016/2017 si è comunque proceduto ad attivare le strutture amministrative previste nel nuovo Atto Aziendale approvato con delibera del DG n. 189 del 17/03/2016 e successiva modifica n. 283 del 02/05/2017,

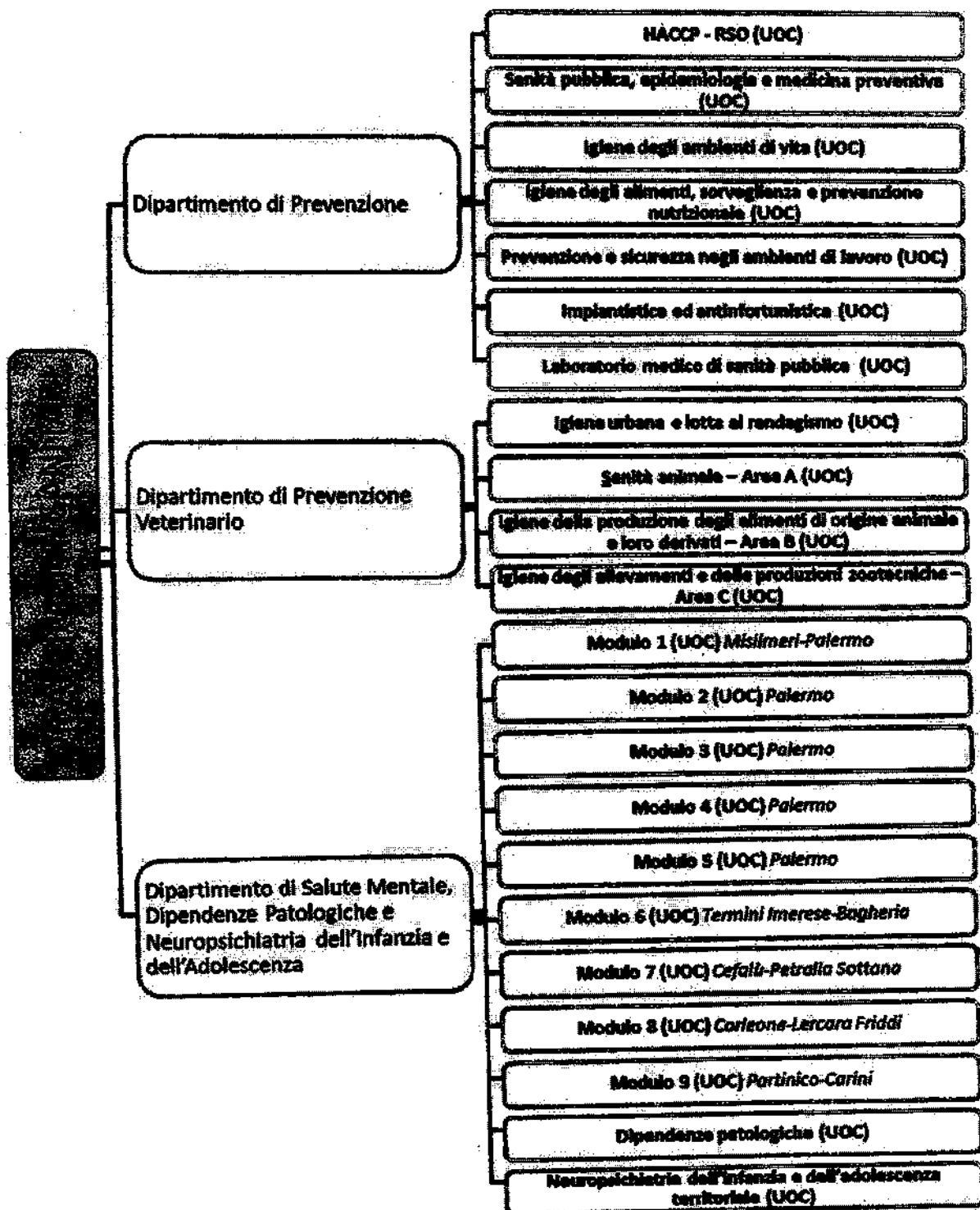


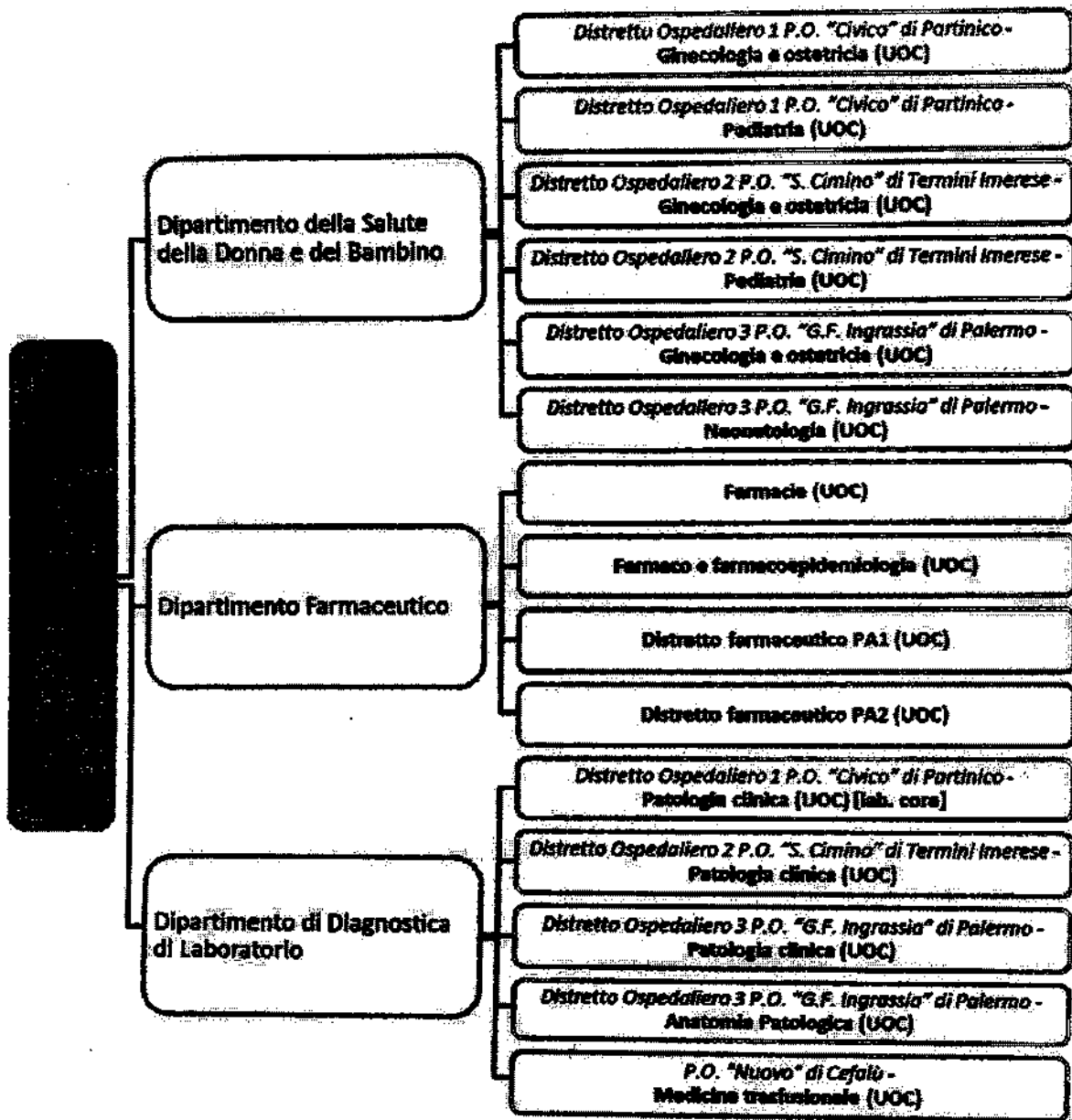
e che sarà efficace per la parte sanitaria dopo la definizione del progetto di riordino della rete ospedaliera da parte del nuovo Governo Regionale e il conseguente sblocco delle assunzioni.

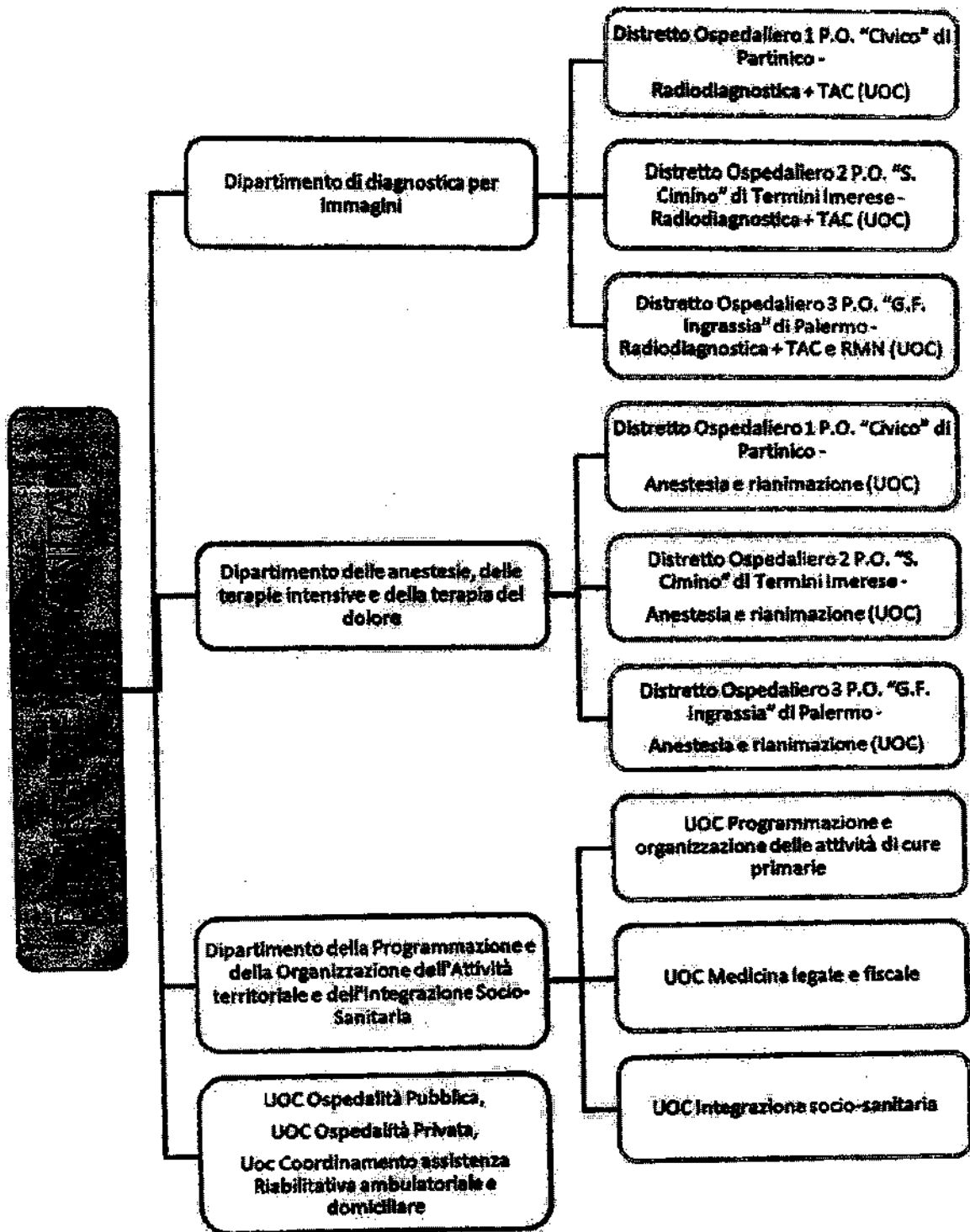
L'ASP è articolata in numerose "macrostrutture" direttamente gestite, rappresentate dai Dipartimenti, dai Distretti Sanitari e dai Distretti Ospedalieri articolati in Unità Operative Complesse e Unità Operative Semplici. L'organizzazione prevede macrostrutture sia territoriali che ospedaliere; per quanto riguarda quelle territoriali sono rappresentate dai 10 Distretti Sanitari dal n. 33 al n. 42; per l'area ospedaliera, sono rappresentate dai Distretti Ospedalieri PA1, PA2 e PA3; inoltre, per il raggiungimento della propria *mission*, l'Azienda ha attuato il modello di gestione operativa Dipartimentale articolato in 14 Dipartimenti (strutturali, funzionali, sanitari, amministrativi), come da tabelle di seguito riportate:

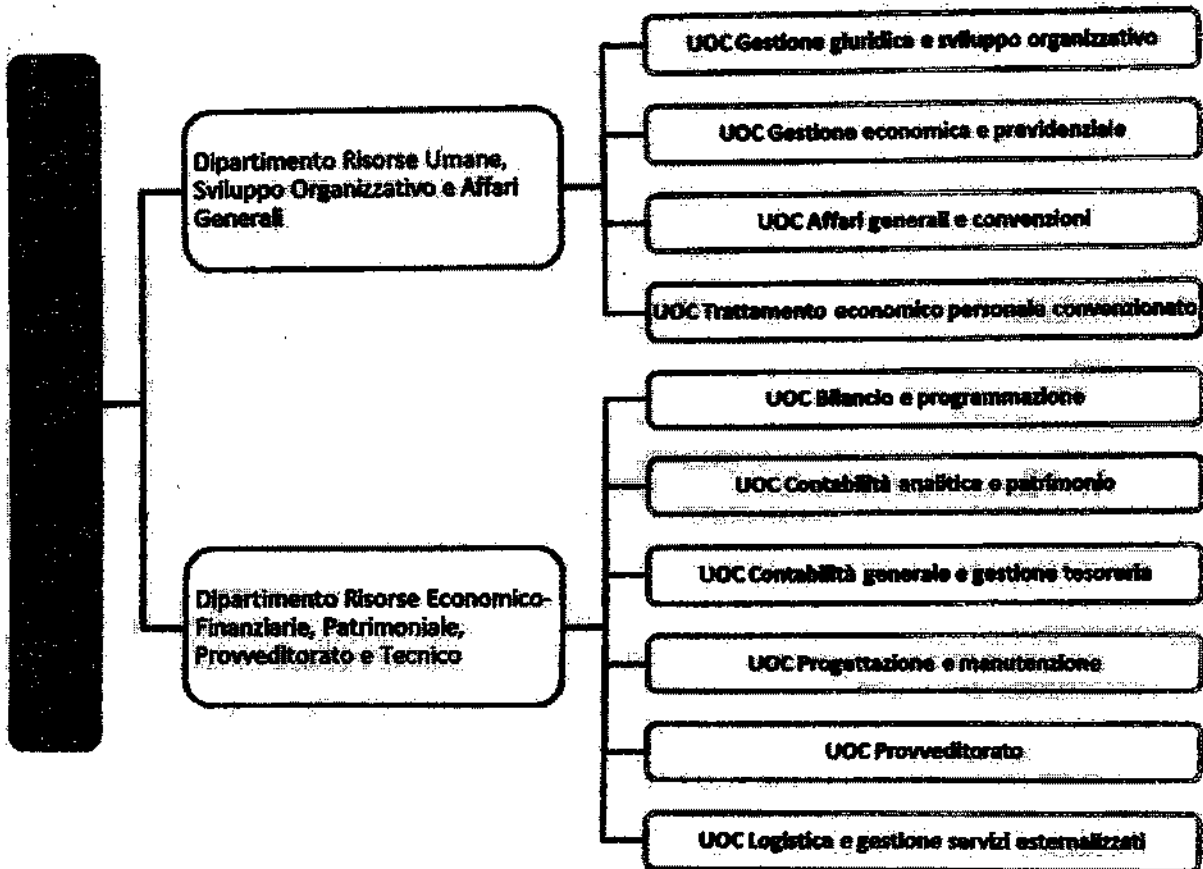
2. (tab.4) Organigramma (macrostrutture e UOC)



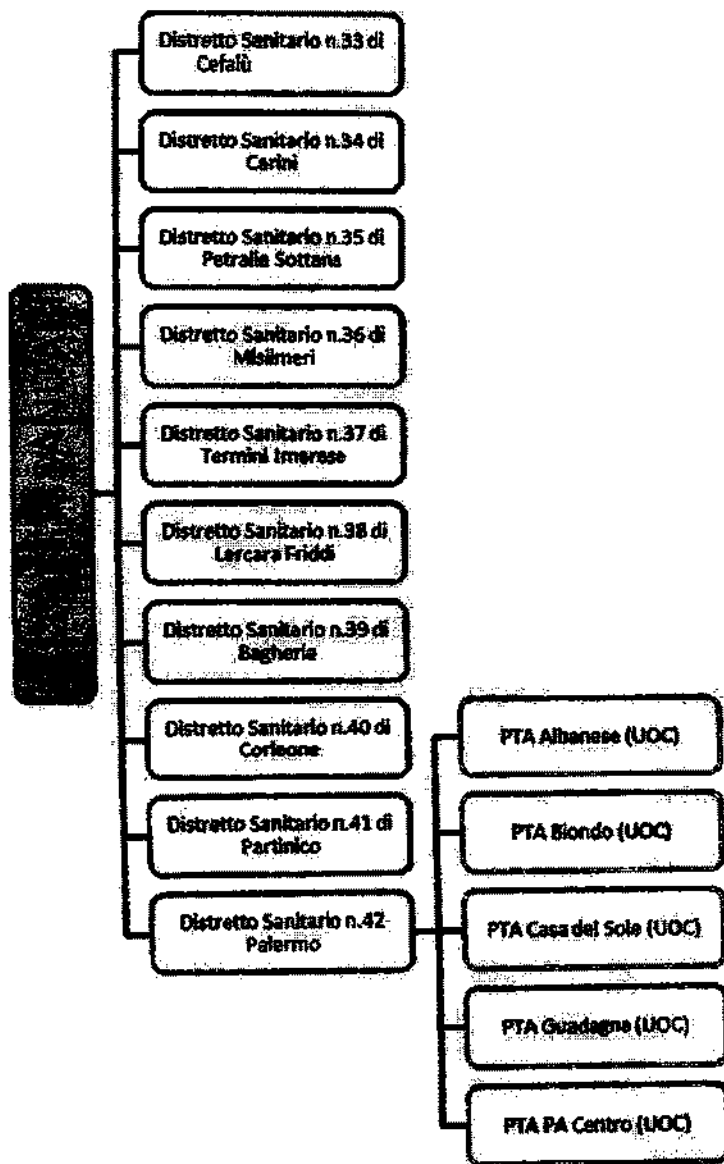














**I PTA rappresentano il cardine della riqualificazione della offerta sanitaria distrettuale e del rapporto con l'utente, anche in termini di facilitazione dell'accesso amministrativo mediante la presenza presso ogni PTA di un punto unico d'accesso (PUA)**







## 2.3 Risorse Umane

Due componenti fondamentali per il raggiungimento degli obiettivi aziendali sono la risorsa umana oltre, ovviamente, la risorsa finanziaria.

L'ASP dispone di risorse umane che hanno ruoli e profili professionali diversi: ruolo sanitario, amministrativo, tecnico e professionali distinti in dirigenza e comparto. Nel 2020 molto personale è andato in quiescenza ma c'è stata la stabilizzazione di gran parte del personale "contrattista". Complessivamente il personale al 01/01/2020 è di 3.744 unità a tempo indeterminato e 1.080 unità a tempo determinato, distribuito per aree nei diversi ruoli: sanitario, professionale, tecnico ed amministrativo come segue:

2. (tab.5) Personale della Dirigenza e del Comparto

		N. dipendenti indeterminato	
Amministrativo	Comparto		507
	Dirigenza		11
Professionale	Comparto		
	Dirigenza		10
Sanitario	Comparto		1.454
	Dirigenza	Medica	928
		Non medica	157
Tecnico	Comparto		662
	Dirigenza		15
		<b>Totale</b>	<b>3.744</b>
	Comparto		2.623
	Dirigenza	Medica	928
		SPTA	193
			<b>Totale</b>

Fonte: Dipartimento Risorse Umane.



<b>RUOLO</b>	<b>Fascia</b>	<b>Area</b>	<b>N. unità indeterminato</b>
Amministrativo	Comparto		265
	Dirigenza		8
Professionale	Comparto		2
	Dirigenza		3
Sanitario	Comparto		313
	Dirigenza	Medica	222
		Non medica	38
Tecnica	Comparto		229
	Dirigenza		
		<b>Totale</b>	<b>1.080</b>
	Comparto		809
	Dirigenza	Medica	222
		SPTA	49
		<b>Totale</b>	<b>1.080</b>

Da tali tabelle si evidenzia che per quanto riguarda il personale a tempo indeterminato, la Dirigenza è costituita da n. 1.121 unità, pari al 29.9 %, mentre la restante parte del personale, rappresentata dal Comparto, è composta da n. 2.623 unità, pari al 70.1 %.

La Dirigenza, inoltre, è suddivisa in area medica e area non medica (SPTA: Sanitaria, Professionale, Tecnica ed Amministrativa) nel modo seguente:

Dirigenti Medici: n.928 unità ( pari all' 82.8 % della Dirigenza)

Dirigenti non Medici: n. 193 unità ( pari al 17.2 % della Dirigenza)

Diverse percentuali avremo se si considera il solo personale a tempo determinato. Infatti il comparto è costituito dal 74.9%, mentre la dirigenza è il rimanente 25.1%.

L'azienda inoltre dispone di circa 200 unità di personale SAS (ex multi servizi), e di altrettante unità di "specialisti convenzionati interni" che operano nei poliambulatori territoriali. Il personale, escluse le unità afferenti alle UU.OO. della Direzione Aziendale, è allocato nei Distretti Ospedalieri, nei Distretti Sanitari e nei Dipartimenti.

Maggiore dettaglio della dotazione del personale aziendale può essere visualizzato sul sito web dell'ASP Palermo alla sezione "Amministrazione Trasparente" attraverso il seguente link :  
<http://www.asppalermo.org/auslinforma-dettaglio.asp?ID=69>



### **3. GENERALITÀ SULLA STRUTTURA E SULL'ORGANIZZAZIONE DEI SERVIZI**

#### **3.1 Assistenza Ospedaliera**

L'assistenza ospedaliera garantisce il trattamento di condizioni patologiche che necessitano di interventi diagnostico-terapeutici di emergenza o di urgenza, patologie acute non gestibili in ambito ambulatoriale e/o domiciliare, e condizioni patologiche di lunga durata che richiedono un trattamento diagnostico- terapeutico non erogabile in forma extraospedaliera.

Viene erogata sia attraverso i Presidi Ospedalieri a gestione diretta, sia tramite le strutture private accreditate distribuite sul territorio.

La rete ospedaliera dell'ASP di Palermo è divisa in 3 Distretti Ospedalieri che comprendono 5 presidi ospedalieri a gestione diretta, più il Centro ad Alta Specializzazione Villa Delle Ginestre. Le strutture private comprendono 16 Case di Cura Accreditate, di cui 2 strutture "La Maddalena" e "Villa Maria Eleonora", finanziate centralmente da parte dell'Assessorato Regionale della Sanità, e il Centro Andros", struttura accreditata polispecialistica di Day- Surgery e Day-Service.

Nell'ambito territoriale dell'Azienda operano inoltre diverse Aziende Ospedaliere e altri Enti, con autonomia gestionale, finanziate e controllate centralmente da parte dell'Assessorato Regionale della Sanità, esse sono:

- A.R.N.A.S. "Civico e Benefratelli, G. Di Cristina e M. Ascoli"
- A.O. "Ospedali riuniti Villa Sofia-Cervello"
- A.O.U. Policlinico "P. Giaccone";
- Ospedale classificato "Buccheri La Ferla";
- Is.Me.T.T. (Istituto Mediterraneo per i Trapianti e Terapie ad Alta Specializzazione) - Istituto di Ricovero e Cura a Carattere Scientifico (IRCCS);
- Fondazione Istituto G. Giglio di Cefalù;
- Dipartimento Rizzoli-Sicilia, con sede presso la struttura "Villa Santa Teresa" di Bagheria

I posti letto direttamente gestiti sono pari a 540 unità (in degenza ordinaria, DH e DS), quelli convenzionati sono pari a 1.331 unità.

Di seguito la tabella riassuntiva con i PL ordinari, day hospital, day surgery, suddivisi per presidi a gestione diretta, e per presidi in convenzione (Case di Cura accreditate):



**3. (tab.1.a) Posti letto Presidi Ospedalieri a gestione diretta (al 01/01/2020)**

Struttura	Degenza ordinaria	Day hosp	Day surgery	Totale
PO Cimino di Termini	103	6	6	115
PO Civico di Partinico	110	7	8	125
PO Dei Bianchi di Corleone	58	1	4	63
PO Ingrassia	143	2	8	153
PO Madonna dell'Alto di Petralia	44	3	2	49
PO Villa delle Ginestre	33	2	0	35
<b>Totale</b>	<b>491</b>	<b>21</b>	<b>28</b>	<b>540</b>

**3. (tab.1.b) Posti letto Presidi Ospedalieri a gestione diretta (al 31/12/2020)**

Struttura	Degenza ordinaria	Degenza ordinaria	Day hospita	Day surgery	Totale
PO Cimino di Termini	196	55	3	8	207
PO Civico di Partinico	207	118	6	4	217
PO Dei Bianchi di Corleone	58	0	1	4	63
PO Ingrassia	143	0	2	8	153
PO Madonna dell'Alto di Petralia	92	54	3	2	97
PO Villa delle Ginestre	33	0	2	0	35
<b>Totale</b>	<b>729</b>	<b>177</b>	<b>17</b>	<b>26</b>	<b>949</b>



3. (tab.2) Posti letto Case di Cura accreditate (al 01/01/2020)

		Posti letto	Day Surgery	Totale
Casa di Cura Candela	122	1	8	131
Casa di Cura Centro Andros	0	0	11	11
Casa di Cura Cosentino Karol	45	2	3	50
Casa di Cura D'Anna	52	4	0	56
Casa di Cura Demma	30	0	10	40
Casa di Cura Igea	54	0	6	60
Casa di Cura La Maddalena	100	5	3	108
Casa di Cura Latteri Valsava	48	2	4	54
Casa di Cura Macchiarella	109	5	10	124
Casa di Cura Noto Pasqualino	132	3	11	146
Casa di Cura Orestano	84	6	10	100
Casa di Cura Serena	125	4	7	136
Casa di Cura Torino	81	3	6	90
Casa di Cura Triolo Zanda	83	3	4	90
Casa di Cura Villa Margherita	44	2	0	46
Casa di Cura Villa Maria Eleonora	82	2	6	90
<b>Totale</b>	<b>1190</b>	<b>39</b>	<b>69</b>	<b>1331</b>

Dichiarazione sulla coerenza dei dati esposti con i modelli ministeriali di rilevazione flussi:

MODELLO HSP 11 Anno 2020	I dati sul numero delle Case di Cura accreditate sono coerenti con quelli complessivamente disponibili del Modello HSP11.
MODELLO HSP 12 Anno 2020	I dati relativi ai posti letto dei presidi a gestione diretta sono coerenti con quelli riportati nel Modello HSP12.
MODELLO HSP 13 Anno 2020	I dati relativi ai posti letto delle Case di Cura accreditate sono coerenti con quelli riportati nel Modello HSP13.





Seguono le tabelle con i posti letto delle strutture aziendali e delle strutture accreditate, distinti per disciplina:

3. (tab.3) Posti letto Presidi Ospedalieri a gestione diretta per reparto (al 31/12/2020)

Disciplina	Posti letto	Posti letto	Posti letto	Posti letto	Totale
Cardiologia	26	-	4	0	30
Chirurgia generale	36	-	0	8	44
Day Surgery	0	-	0	2	2
Geriatría	16	-	0	0	16
Lungodegenti	19	-	0	0	19
Malattie endocrine	0	-	2	0	2
Medicina Generale	238	180	5	0	243
Neonatologia	4	-	0	0	4
Nido	62	-	0	0	62
Ortopedia e Traumatologia	16	-	0	6	22
Ostetricia e Ginecologia	52	-	0	8	60
Otorinolaringoiatria	2	-	0	2	4
Pediatria	20	-	2	1	23
Pneumologia	0	-	0	0	0
Psichiatria	57	8	0	0	57
Recupero e Riabilitazione Funzionale	6	-	0	0	6
Terapia Intensiva	59	39	2	0	61
Terapia Intensiva Neonatale	2	-	0	0	2
Unità Coronarica	12	-	0	0	12
Unità Spinale	33	-	0	0	33
Urologia	1	-	0	0	1
<b>Totale</b>					

*A*



**3. (tab.4) Posti letto Strutture Accreditate per reparto (al 01/01/2020)**

Reparto	Posti letto	Posti letto	Posti letto	Posti letto
Angiologia	14	0	0	14
Cardiologia	36	0	0	36
Cardiologia	80	0	0	80
Chirurgia Generale	147	0	0	147
Chirurgia toracica	19	0	0	19
Chirurgia vascolare	23	0	0	23
Day Hospital	0	39	0	39
Day Surgery	0	0	99	99
Gastroenterologia	7	0	0	7
Geriatrics	24	0	0	24
Lungodegenti	44	0	0	44
Medicina Generale	110	0	0	110
Neonatology	12	0	0	12
Neurology	10	0	0	10
Nido	60	0	0	60
Oculistica	6	0	0	6
Oncematologia	21	0	0	21
Oncologia	49	0	0	49
Ortopedia e Traumatologia	193	0	0	193
Ostetrica e Ginecologia	57	0	0	57
Otorinolaringoiatria	18	0	0	18
Pneumologia	4	0	0	4
Psichiatria	77	2	0	79
Radioterapia	10	0	0	10
Radioterapia Oncologica	1	0	0	1
Recupero e Riabilitazione Funzionale	87	1	0	88
Terapia del dolore	6	0	0	6
Terapia Intensiva	8	0	0	8
Unità Coronarica	4	0	0	4
Urologia	63	0	0	63
<b>Totale</b>	<b>1351</b>	<b>39</b>	<b>99</b>	<b>1489</b>

Dichiarazione sulla coerenza dei dati esposti con i modelli ministeriali di rilevazione flussi:

MODELLO HSP 11 Anno 2020	I dati sul numero delle Cure di Cura accreditate sono coerenti con quelli complessivamente denunciati dal Modello HSP11.
MODELLO HSP 12 Anno 2020	I dati relativi ai posti letto dei presidi a gestione diretta sono coerenti con quelli riportati nel Modello HSP12.
MODELLO HSP 13 Anno 2020	I dati relativi ai posti letto delle Cure di Cura accreditate sono coerenti con quelli riportati nel Modello HSP13.



### 3.2 Assistenza Territoriale

L'assistenza territoriale comprende tutte le attività e i servizi sanitari e sociosanitari diffusi capillarmente sul territorio: medicina di base, specialistica e diagnostica ambulatoriale, servizi domiciliari agli anziani e ai malati gravi ai servizi territoriali consultoriali, strutture semiresidenziali e residenziali.

L'assistenza territoriale è affidata prevalentemente ai 10 Distretti e viene erogata attraverso strutture proprie dell'Azienda, a gestione diretta, e/o attraverso strutture accreditate che concorrono a completare l'offerta sanitaria provinciale.

L'azienda opera mediante 253 presidi a gestione diretta e 352 strutture accreditate. La tipologia di strutture e il tipo di assistenza erogata sono riassunte nelle seguenti tabelle.

Per le strutture a gestione diretta abbiamo la seguente tabella:

3. (tab.5) Strutture aziendali per tipologia e assistenza erogata

Tipo struttura	Tipo assistenza											
	attività clinica	diagnostica strumentale per immagini	attività di laboratorio	attività di consultorio familiare	assistenza psichiatrica	attività per tossicodipendenti	assistenza AIDS	assistenza cardiologica	assistenza anziani	assistenza disabili (SCI)	assistenza disabili psichici	assistenza malati terminali
Ambulatorio Laboratorio	49	19	10									
Altro tipo di struttura	61			39	13	10						
Struttura semi-residenziale					10				5		1	
Strutture residenziale					5				6		2	1

Dichiarazione sulla coerenza dei dati esposti con i modelli ministeriali di rilevazione flussi:

MODELLO STS 11 Anno 2020	I dati sul numero di strutture a gestione diretta e convenzionate, sulla tipologia e il tipo di assistenza erogata, sono coerenti con quelli complessivamente desumibili dai modelli STS11.
MODELLO RIA 11 Anno 2020	I dati sul numero di strutture a gestione diretta e convenzionate ex art. 26, L.n. 833/1978 sono coerenti con quelli complessivamente desumibili dai modelli RIA 11.
MODELLO FIS 12 Anno 2020	I dati esposti relativi a medici di base e pediatri sono coerenti con quelli complessivamente desumibili dai quadri E e F del modello FIS12.



Per le strutture accreditate segue la tabella:

3. (tab.6) Strutture territoriali accreditate per tipologia e assistenza erogata

Tipo struttura	Tipo assistenza											
	attività clinica	diagnostica strumentale per immagini	attività di laboratorio	attività di consultorio familiare	assistenza psichiatrica	attività per tossicodipendenti	assistenza AIDS	assistenza idrotermale	assistenza anziani	assistenza diaboli fisici	assistenza disabili psichici	assistenza malati terminali
Ambulatorio Laboratorio	217	62	73									
Altro tipo di struttura	5			-	-	-	-		-	-	-	-
Strutture semi-residenziali					-	-	-		-	-	1	-
Struttura residenziale					8	-	-		6		5	-

Dichiarazione sulla coerenza dei dati esposti con i modelli ministeriali di rilevazione flussi:

MODELLO STS 11 Anno 2020	I dati sul numero di strutture a gestione diretta e convenzionate, sulla tipologia e il tipo di assistenza erogata, sono coerenti con quelli complessivamente desumibili dai modelli STS11.
--------------------------	---------------------------------------------------------------------------------------------------------------------------------------------------------------------------------------------

Relativamente alla medicina generale, l'azienda opera mediante 924 medici di base, di cui 621 maschi e 303 femmine, che assistono complessivamente una popolazione pari a 1.049.020 unità, e 192 pediatri, di cui 66 maschi e 126 femmine, che assistono complessivamente una popolazione pari a 145.121 unità.

Dichiarazione sulla coerenza dei dati esposti con i modelli ministeriali di rilevazione flussi:

MODELLO FLS 12 Anno 2020	I dati esposti relativi a medici di base e pediatri sono coerenti con quelli complessivamente desumibili dai quadri E e F del modello FLS12.
--------------------------	----------------------------------------------------------------------------------------------------------------------------------------------



A queste si aggiungono i 22 Istituti o Centri di riabilitazione accreditati ex art. 26, L.n. 833/1978, con complessivi 87 posti letto residenziali e 207 posti letto semiresidenziali, come da tabella seguente.

**3. (tab.7) Posti letto Centri di riabilitazione ex art.26**

Denominazione struttura	Posti letto residenziali	Posti letto semiresidenziali
A.I.A.S. ONLUS	40	100
A.I.A.S. -PARTINICO	-	-
A.R.A. - ARCOBALENO	-	-
ASSOC. SUOR ROSINA LA GRUA	23	-
ASSOCIAZIONE ARESS	-	-
ASSOCIAZIONE PADRE PIO	-	-
Associazione Primavera Onlus	-	-
CE. OP. A. R.ONLUS	-	-
Centro A.I.A.S. Belmonte Mezza	-	-
CENTRO DIACONALE IIST. VALDESE	-	-
CENTRO FIS. SPAZIO VITALE SRL	-	-
CONFR. S. MARIA DEL SOCCORSO	-	30
COOP. SOCIALE SPERANZA 2000	-	-
COOPERATIVA CAPP	-	-
IO COMUNICO SRL	-	-
IPAB CASA DEL FANCIULLO	-	-
ISTITUTO DEI CIECHI	-	20
LEGA DEL FILO D'ORO ONLUS	24	7
MADRE DEL DIVINO AMORE	-	-
SOCIETA' POLISPORTIVA PALERMO	-	-
VILLA NAVE - SUORE TEATINE	-	50
<b>Totale</b>		

Dichiarazione sulla coerenza dei dati esposti con i modelli ministeriali di rilevazione flussi:

MODELLO RIA 11 Anno 2020	I dati sul numero di strutture a gestione diretta e conversionata ex art. 26, L.n. 833/1978 sono coerenti con quelli complessivamente desumibili dai modelli RIA 11.
--------------------------	----------------------------------------------------------------------------------------------------------------------------------------------------------------------



### 3.3 Prevenzione

Il Dipartimento di Prevenzione è la struttura dell'Azienda Sanitaria Provinciale di Palermo, garante della tutela della Salute collettiva, persegue obiettivi di promozione della salute, prevenzione delle malattie e delle disabilità, miglioramento della qualità della vita.

È articolato in 7 UU.OO.CC. comprendenti 12 Unità Operative Territoriali :

- Coordinamento amministrativo (UOS)
- Accreditamento (UOS)
- Radioprotezione (UOS)
- Gestione emergenze (UOS)
- Medicina dello sport (UOS)
- Programmazione verifica e controllo (UOS)
- HACCP - RSO (UOC)
- Sanità pubblica, epidemiologia e medicina preventiva (UOC)
  - Coperture vaccinali (UOS)
  - Malattie cronico degenerative e ReNCaM (UOS)
  - Profilassi delle malattie infettive (UOS)
  - Centro Gestionale screening (UOS)
- Igiene degli ambienti di vita (UOC)
  - Abitato e collettività (UOS)
  - Progetti opere pubbliche (UOS)
  - Lavorazioni insalubri (UOS)
  - Professioni e arti sanitarie (UOS)
- Igiene degli alimenti, sorveglianza e prevenzione nutrizionale (UOC)
  - Acque e bevande (UOS)
  - DIA imprese alimentari e nutrizione (UOS)
- Prevenzione e sicurezza negli ambienti di lavoro (UOC)
  - Controllo e vigilanza (UOS)
  - Pareri preventivi e autorizzazioni (UOS)
  - Prevenzione sanitaria ed epidemiologia occupazionale (UOS)
  - Assistenza, informazione e formazione (UOS)
- Impiantistica ed antinfortunistica (UOC)
  - Sicurezza di impianti e macchine (UOS)
  - Controllo combustioni (UOS)
- Laboratorio medico di sanità pubblica (UOC)
  - Microbiologia, parassitologia e virologia (UOS)
  - Tossicologia e biochimica (UOS)
  - Biofisica negli ambienti di vita e di lavoro (UOS)
- Unità operative territoriali di prevenzione:**
  - Unità operativa di Cefalù (UOS) DS 33 di Cefalù
  - Unità operativa di Carini (UOS) DS 34 di Carini
  - Unità operativa di Petralia Sottana (UOS) DS 35 di Petralia Sottana
  - Unità operativa di Misilmeri (UOS) DS 36 di Misilmeri
  - Unità operativa di Termini Imerese (UOS) DS 37 di Termini Imerese
  - Unità operativa di Lercara Friddi (UOS) DS 38 di Lercara Friddi
  - Unità operativa di Bagheria (UOS) DS 39 di Bagheria
  - Unità operativa di Corleone (UOS) DS 40 di Corleone
  - Unità operativa di Partinico (UOS) DS 41 di Partinico
  - Unità operativa di Palermo 1 (UOS) DS 42 di Palermo
  - Unità operativa di Palermo 2 (UOS) DS 42 di Palermo
  - Unità operativa di Palermo 3 (UOS) DS 42 di Palermo



3. (tab.8) Centri di vaccinazione per Distretto sanitario

Distretto Sanitario	Sede del Distretto	CENTRO VACCINAZIONE	Numero Centri
33	Cefalù	Cefalù	1
34	Carini	Capaci	3
		Cinisi	
		Carini	
35	Petràlia	Alimena	8
		Blufi	
		Bornipietro	
		Castellana sicula	
		Ganci	
		Geraci siculo	
		Petràlia Sottana	
		Polizzi	
36	Misilmeri	Misilmeri	11
		Marineo	
		Baucina	
		Ciminna	
		Bolognetta	
		Mezzojuso	
		Villafraati	
		Godrano	
		Cefala Diana	
		Campofelice	
		Ventimiglia di Sicilia	
37	Termini Imerese	Termini Imerese	1
38	Lercara	Alia	8
		Castronovo di Sicilia	
		Lercara Friddi	
		Roccapalumba	
		Palazzo Adriano	
		Prizzi	
		Valledolmo	
		Vicari	
39	Bagheria	Bagheria	1
40	Corleone	Corleone	7
		Campofelice	
		Bisacchino	
		Chiusa Scalfani	
		Giuliana	
		Roccamena	
41	Partinico	S. Giuseppe Jato	5
		Balestrate	
		Trappeto	
		Montelepre	



42	PA 1	Partinico	7
		Aragonesi	
		Lazzaro	
		Amb. Oreto (dal 13/08/2019 in via G.Arcoleo 25)	
		Settecannoli	
		Ustica	
	PA 2	Lampedusa e Linosa	6
		Monreale	
		Belmonte	
		Altofonte	
		Piana degli Albanesi	
	PA 3	Bocadifalco	6
		Pietrattaglia	
		Arenella (PTA E.Albanese)	
		Casa del Sole	
		San Filippo Neri	
	Totale	Tommaso Natale	64
		Libertà	
Pallavicino			

Di prevenzione si occupa anche il Dipartimento di Prevenzione Veterinaria, formato da 4 UU.OO.CC. e 9 Unità Operative Territoriali di Prevenzione Veterinaria:

- Coordinamento e servizi ispettivi (UOS)
- Anagrafe animale (UOS)
- Igiene e sanità degli allevamenti equini (UOS)
- Igiene urbana e lotta al randagismo (UOC)
  - Unità operativa Presidi veterinari di igiene urbana (canile) (UOS)
- Sanità animale – Area A (UOC)
- Igiene della produzione degli alimenti di origine animale e loro derivati – Area B (UOC)
- Igiene degli allevamenti e delle produzioni zootecniche – Area C (UOC)
- Unità operative territoriali di prevenzione veterinaria:
  - Unità operativa 1 di Cefalù (UOS)
  - Unità operativa 2 di Petralia Sottana (UOS)
  - Unità operativa 3 di Termini Imerese (UOS)
  - Unità operativa 4 di Bagheria (UOS)
  - Unità operativa 5 di Corleone (UOS)
  - Unità operativa 6 di Lercara Friddi (UOS)
  - Unità operativa 7 di Partinico (UOS)
  - Unità operativa 8 di Carini (UOS)
  - Unità operativa 9 di Misilmeri (UOS)
  - Unità operativa Palermo extraurbana (UOS)
  - Unità operativa Palermo urbana (UOS)





#### 4. L'ATTIVITÀ DEL PERIODO

##### 4.1 Assistenza Ospedaliera

##### A) DATI DI ATTIVITÀ

##### 4.1.1 Presidi Ospedalieri a gestione diretta

##### 4.1.1.1 Attività di ricovero ordinario

Nelle tabelle seguenti sono rappresentati tutti i ricoveri ordinari, i posti letto, le relative giornate di degenza e la valorizzazione dei PP.OO. a gestione diretta.

4. (tab.1) Attività Ricovero Ordinario PP.OO aziendali (per presidio) 2020

Struttura	Posti Letto DO*	Schede DO	GG	GGM	GGM	Tasso di Occupazione
PO Cimino - Termini	196	2.264	16.980	7,5	0,85	0,24
PO Civico - Partinico	207	2.179	19.049	8,74	1,14	0,25
PO Dei Bianchi - Corleone	58	1.219	11.375	9,33	0,81	0,54
PO Ingrassia - Palermo	143	4.738	39.783	8,4	1,19	0,76
PO Madonna dell'Alto - Petralia	92	522	5.452	10,44	1,05	0,16
PO Villa delle Ginestre	33	87	7.176	82,48	1,33	0,59
Totale	729	11.009	99.825	15,07	1,06	0,37

Fonte B1

\*al 31/12/2020 inclusi i pl attivati per il Covid



4. (tab.2) Attività Ricovero Ordinario PP.OO aziendali (per disciplina) 2020

Disciplina	Posti letto	GGI	GGC	DM	DM*	Costo di Occupazione
Cardiologia	26	1.030	7.927	7,70	1,49	0,83
Chirurgia generale	36	818	6262	7,66	1,41	0,48
Geriatrica	16	551	6.139	11,14	1,16	1,05
Lungodegenti	19	127	2.419	19,05	1,19	0,35
Medicina generale	238	2.436	29.101	11,95	1,18	0,33
Neonatologia	4	148	1.922	12,99	1,66	1,32
Nido	62	1.332	3.936	2,95	0,17	0,17
Ortopedia e traumatologia	16	858	7.179	8,37	1,58	1,23
Ostetricia e ginecologia	52	1.835	6.747	3,68	0,61	0,36
Otorinolaringoiatria	2	53	115	2,17	0,95	0,16
Pediatria	20	258	957	3,71	0,37	0,13
Pneumologia	0	0	0	0	0	0
Psichiatria	57	790	13.413	16,98	0,72	0,64
Recupero e riabilitazione funzionale	6	16	957	59,81	0,68	0,44
Terapia Intensiva	59	305	3.643	11,94	3,39	0,17
Terapia intensiva neonatale	2	4	46	11,50	0,69	0,06
Unità coronarica	12	263	1.189	4,52	1,60	0,27
Unità spinale	33	87	7.176	82,48	1,34	0,59
Urologia	1	52	298	5,73	0,99	0,82
		19.363	107.026	5,07	1,73	0,73

Fonte: MI

\*pi inclusi quelli attivati per il Covid



#### 4.1.1.2 Attività di ricovero in DH/DS

Nella seguente tabella sono rappresentati i dati dell'attività di ricovero in Day Hospital ed in Day Surgery espletata presso i Presidi Ospedalieri aziendali.

4. (tab.3) Attività Ricovero in DH e DS PP.OO aziendali (per presidio) 2020

Struttura	Presidenze	Accessi
PO Cimino – Termini	11	577
PO Civico – Partinico	10	736
PO dei Bianchi – Corleone	5	142
PO Ingrassia	10	557
PQ Madonna dell'Alto – Petralia	5	228
PO villa delle Ginestre	2	29
<b>Totale</b>	<b>43</b>	<b>2269</b>

Fonte: BI

#### 4.1.1.3 Attività di pronto soccorso:

L'area dell'emergenze e dell'urgenza è gestita principalmente dai punti di Pronto Soccorso allocati nei nostri Ospedali aziendali. Lo scopo principale è quello di garantire interventi tempestivi, oltre che qualificati, in tutti quei casi in cui è necessario salvaguardare, nel più breve tempo possibile, le funzioni vitali compromesse dell'utente ed assicurare il trasporto nel punto della rete ospedaliera o territoriale più idonea.

Nel corso del 2020, a causa della pandemia, gli accessi al pronto soccorso aziendali si sono decisamente contratti risultando complessivamente 58.838 contro i 92.699 accessi rilevati nell'anno precedente. L'attività dei Pronto Soccorso aziendali è riassunta nella tabella seguente:



**4. (tab.4) Attività pronto soccorso**

	Accessi	Pazienti ricoverati	Pazienti dimessi	Pazienti trasferiti	Pazienti deceduti	Pazienti dimessi a domicilio
PO Cimino - Termini	13.523	1.534	11.989	359	29	141.016
PO Civico - Partinico	13.754	1.483	12.271	344	13	129.900
PO dei Bianchi - Corleone	6.443	1.021	5.422	215	10	79.242
PO Ingrassia	21.507	3.138	18.369	770	24	190.921
PO Madonna dell'Alto - Petralia	3.611	462	3.149	150	8	50.336
<b>TOTALE</b>	<b>58.838</b>	<b>7.638</b>	<b>41.200</b>	<b>1.538</b>	<b>84</b>	<b>551.415</b>

Dichiarazione sulla coerenza dei dati esposti con i modelli ministeriali di rilevazione flussi:

MODELLO HSP 24 Anno 2020	I dati sull'attività di Pronto soccorso dei P.O. Aziendali sono coerenti con quelli complessivamente desumibili dai modelli HSP 24.
--------------------------	-------------------------------------------------------------------------------------------------------------------------------------

La tabella che segue riporta gli accessi, seguendo il triage, al pronto soccorso dei P.O. aziendali distinti per codice di accettazione.

**4. (tab.5) Accessi di pronto soccorso per triage**

	Accessi	VERDE	ROSSA	GIALLA	VERDE	GIALLA	ABBANDONATI	TOTALE COMPLESSIVO
Cimino di Termini Imerese	13.523	17	160	3.544	9.373	429	1.926	15.449
Civico di Partinico	13.754	13	386	4.111	8.880	364	4.857	18.611
Dei Bianchi di Corleone	6.443	6	76	2.011	4.261	89	400	6.843
Madonna Ss. Dell'Alto di Petralia	3.611	8	31	496	3.046	30	71	3.682
Ingrassia	21.507	24	719	5.872	13.355	1.537	3.998	25.505
<b>TOTALE</b>	<b>58.838</b>	<b>67</b>	<b>1.062</b>	<b>16.034</b>	<b>36.915</b>	<b>2.449</b>	<b>11.257</b>	<b>70.090</b>

Fonte: BI



#### 4.1.2 Case di Cura private accreditate

##### 4.1.2.1 Attività di ricovero ordinario

Le strutture private convenzionate con il Servizio Sanitario Regionale che erogano prestazioni per acuti sono 16; la loro attività è esposta nella tabella seguente:

4. (tab.6) Attività Ricovero Ordinario strutture accreditate (per Casa di Cura)

Struttura	P.L.n. DO	U.S.	U.S.	DM	U.S.	Costo di gestione
Casa di Cura Candela	122	4.819	23.607	4,9	0,77	53,01
Casa di Cura Centro Andros	0	0				0
Casa di Cura Cosentino Karol	45	473	1.826	3,86	1,52	11,12
Casa di Cura D'Anna	52	613	9.391	15,32	0,80	49,48
Casa di Cura Demma	30	531	2.403	4,53	1,82	21,95
Casa di Cura Igea	54	627	5.522	8,81	1,41	28,02
Casa di Cura La Maddalena	99	4.065	30.977	7,62	1,85	85,73
Casa di Cura Latteri Valsava	48	942	7.437	7,89	1,30	42,45
Casa di Cura Macchiarella	109	1.966	11.722	5,96	1,31	29,46
Casa di Cura Noto Pasqualino	132	3.158	12.968	4,11	1,27	26,92
Casa di Cura Orestano	84	2.144	10.711	5,00	1,34	34,93
Casa di Cura Serena	125	3.928	19.632	5,00	0,68	43,03
Casa di Cura Torina	81	1.891	14.532	7,68	1,19	49,15
Casa di Cura Triolo Zancia	83	3.311	12.446	3,76	0,64	41,08
Casa di Cura Villa Margherita	44	863	9.586	11,11	0,75	59,69
Casa di Cura Villa Maria Eleonora	82	2.041	13.945	6,33	2,09	46,59
<b>Totale</b>	<b>1.190</b>	<b>38.722</b>	<b>187.376</b>	<b>5,25</b>	<b>1,19</b>	<b>48,98</b>

Fonte SI



4. (tab.7) Attività Ricovero Ordinario strutture accreditate (per disciplina) 2020

Disciplina	Pazienti ricoverati	GGP	GGC	DM	Peso Medio	Tasso di occupazione
Cardiochirurgia	36	495	5.082	10,27	3,88	38,67
Cardiologia	80	2.824	15.126	5,36	1,44	51,80
Chirurgia generale	147	3.887	16.249	4,18	1,40	30,28
Chirurgia toracica	19	420	2.342	5,58	1,82	33,77
Chirurgia vascolare	23	626	1.664	2,66	1,79	19,82
Gastroenterologia	7	2	5	2,50	1,00	0,19
Geriatria	24	394	3.390	8,60	0,99	38,69
Lungodegenti	44	525	11.162	21,26	0,92	69,50
Medicina generale	110	2.530	20.354	8,05	1,06	50,69
Neonatologia	12	612	3.287	5,37	0,81	75,05
Neurologia	10	115	1.548	13,46	0,99	42,41
Nido	60	2.819	7.499	2,66	0,16	34,24
Oculistica	6	2	4	2,00	2,61	0,18
Oncematologia	21	861	8.570	9,95	3,92	111,80
Oncologia	49	1.990	10.822	5,44	1,11	60,50
Ortopedia e traumatologia	193	3.299	16.498	5,00	1,67	23,42
Ostetricia e ginecologia	57	4.447	14.080	3,17	0,65	67,67
Otorinolaringoiatria	18	178	375	2,11	0,92	5,71
Psichiatria	77	1.212	11.435	9,43	0,74	40,69
Radioterapia	10	24	231	9,69	0,88	6,33
Radioterapia oncologica	1	159	698	4,39	0,91	191,23
Recupero e riabilitazione funzionale	87	1.285	24.745	19,26	0,77	77,92
Terapia intensiva	8	30	761	25,37	6,10	26,06
Unità coronarica	4	11	197	12,45	1,85	9,38
Urologia	63	2.197	7.807	3,55	0,98	33,95
<b>Totale</b>	<b>1.156</b>	<b>30.944</b>	<b>182.371</b>	<b>5,59</b>	<b>0,59</b>	<b>43,20</b>

Fonte: BI



#### 4.1.2.2 Attività di ricovero in DH/DS strutture accreditate

4. (tab.8) Attività di ricovero in DH/DS strutture accreditate 2020

Struttura	Posti letto DH+DS	Schede DH+DS
Casa di Cura Candela	9	1.801
Casa di Cura Centro Andros	11	3.421
Casa di Cura Cosentino Karol	5	569
Casa di Cura D'Anna	4	0
Casa di Cura Demma	10	568
Casa di Cura Igea	6	194
Casa di Cura La Maddalena	8	7.324
Casa di Cura Latteri Valsava	6	199
Casa di Cura Macchiarella	15	2.015
Casa di Cura Noto Pasqualino	14	1.637
Casa di Cura Orestano	16	1.008
Casa di Cura Serena	11	455
Casa di Cura Torino	9	1.162
Casa di Cura Triolo Zanca	7	465
Casa di Cura Villa Margherita	2	0
Casa di Cura Villa Maria Eleonora	8	1.307
<b>Totale</b>	<b>141</b>	<b>22.125</b>

Fonte BI

#### 4.1.3 Nascite

Durante l'anno 2020, nelle strutture operanti nel territorio dell'ASP di Palermo ci sono stati complessivamente n. 6.872 nati di cui 427 immaturi perché con un peso inferiore ai 2.500 grammi. Il 19,9% sono nati nei nostri presidi ospedalieri; il 31,6 % sono nati nei presidi "Bucchieri" e "Giglio" e il restante 48,5% nelle strutture accreditate.

4. (tab.9) Nascite

	N. QUADRI	N. NATI	IMMaturi	IMMaturi DEFEDENTI
P.O. aziendali	62	1.369	63	2
P.O. "Bucchieri" e "Giglio"	42	2.170	234	5
Casa di Cura accreditate	60	3.333	130	0
<b>Totale</b>	<b>164</b>	<b>6.872</b>	<b>427</b>	<b>7</b>

Dichiarazione sulla coerenza dei dati esposti con i modelli ministeriali di rilevazione flussi:

MODELLO HSP 24 Anno 2020	I dati sulle nascite e gli aborti delle Strutture Aziendali e Accreditate sono coerenti con quelli complessivamente desumibili dai modelli HSP 24.
--------------------------	----------------------------------------------------------------------------------------------------------------------------------------------------



## B) OBIETTIVI DI ATTIVITÀ

Nell'ambito della misurazione e valutazione della performance organizzativa, gli obiettivi specifici triennali e gli obiettivi operativi annuali sono definiti annualmente nel Piano Triennale della Performance, pubblicato sul sito internet aziendale alla sezione Amministrazione Trasparente / Performance, al link: <http://www.asppalermo.org/auslinforma-dettaglio.asp?ID=67>

Di seguito si riportano relativamente all'area Ospedaliera e all'anno 2020 gli obiettivi specifici triennali, rimandando per ulteriori approfondimenti e dettagli al Piano Triennale della Performance 2020-2022.

2	Esiti	2.1	Frattura del femore: tempestività dell'intervento per frattura femore over 65 anni entro un intervallo di tempo (differenza tra la data di intervento e quella di ricovero) di 0-2 giorni;	N. interventi effettuati entro 0-2 giorni dal ricovero / N. totale di casi di frattura femore su pazienti over 65	66,95%	>=94,3% (fra 60% e 94,3% il peso verrà attribuito in proporzione alla percentuale raggiunta)
2	Esiti	2.2	Parti cesarei: riduzione dell'incidenza dei parti cesarei su parti di donne non pre-cesarizzate;	N. Parti cesarei di donne non precesarizzate (cesarei primari) / N. totale parti di donne con nessun pregresso cesareo	26,45%	<=15% (fra 25% e 15% il peso verrà attribuito in proporzione alla percentuale raggiunta)
2	Esiti	2.3	Tempestività P.T.C.A. nei casi di IMA STEMI: tempestività di esecuzione di angioplastica percutanea in caso di infarto STEMI entro un intervallo di tempo (differenza tra la data di intervento e quella di ricovero) di 0-1 giorno;	N. PTCA effettuate entro un intervallo temporale di 0-1 giorno dalla data di ricovero con diagnosi certa di I.M.A. STEMI / N. totale di I.M.A. STEMI diagnosticati	89,13%	>=91,8% (fra 60% e 91,8% il peso verrà attribuito in proporzione alla percentuale raggiunta)





2	Esiti	2.4	Colecistectomia laparoscopica: proporzione di colecistectomia laparoscopica con degenza post-operatoria entro 3 giorni. Di seguito sono riportate le schede e i protocolli operativi relativi a ciascun sub-obiettivo.	N. di ricoveri con intervento di colecistectomia laparoscopica con degenza post-operatoria inferiore a 3 giorni / N. totale di ricoveri con intervento di colecistectomia laparoscopica.	85,29%	≥95,3% (fra 70% e 95,3% il peso verrà attribuito in proporzione alla percentuale raggiunta)
3	Liste d'attesa – Monitoraggio e garanzia dei tempi di attesa	3.3	Monitoraggio ex post delle attività di ricovero	Monitoraggio ex post delle attività di ricoveri	SI	SI
4	Garantire gli standard e i requisiti di sicurezza nei punti nascita pubblici e privati accreditati del SSR.	4.1	Punti nascita	Numero requisiti garantiti / Totale requisiti previsti dalla Checklist		100% 100% = ragg. ob. 100% 950% = ragg. ob. 90% 85% = ragg. ob. 75%
4	Garantire gli standard e i requisiti di sicurezza nei punti nascita pubblici e privati accreditati del SSR.	4.2.1.1	Migliorare l'appropriatezza dei ricoveri e la sicurezza delle cure neonatali PN (senza TIN).	4.2.1.1) Numero di nati con età gestazionale inferiore a 34 settimane compiute la cui madre sia stata ricoverata da più di 24 ore (1 giorno)	0	0
4	Garantire gli standard e i requisiti di sicurezza nei punti nascita pubblici e privati accreditati del SSR.	4.2.1.2	Migliorare l'appropriatezza dei ricoveri e la sicurezza delle cure neonatali PN (senza TIN).	4.2.1.2) Percentuale di neonati trasferiti entro le prime 72 ore di vita		< 8%
4	Garantire gli standard e i requisiti di sicurezza nei punti nascita pubblici e privati accreditati del SSR.	4.2.2.1	Migliorare l'appropriatezza dei ricoveri e la sicurezza delle cure neonatali PN (con TIN)	4.2.2.1) Elaborazione di un Report di monitoraggio sulla base del documento regionale di riferimento e dei relativi indicatori di monitoraggio		SI
4	Garantire gli standard e i requisiti di sicurezza nei punti nascita pubblici e privati accreditati del SSR.	4.2.2.2	Migliorare l'appropriatezza dei ricoveri e la sicurezza delle cure neonatali PN (con TIN)	4.2.2.2) Percentuale di neonati dimessi direttamente da Terapia Intensiva Neonatale	0%	< 5%
5	Pronto Soccorso - Gestione del sovraffollamento	5.1	Miglioramento annuale e progressivo dell'indicatore di efficienza operativa (outcome)	Miglioramento dell'indicatore di efficienza operativa 2019 rispetto al 2018 N.B: Efficienza operativa t = n.pazienti con permanenza >24 ore al PS al tempo t / n.pazienti con permanenza < 24 ore al PS al tempo t.	0,66	≥ 70% o ≥ 50%

R



5	Pronto Soccorso - Gestione del sovraffollamento	5.2	Attuazione degli adempimenti al D.A. 1584/2018 ed alle relative direttive (processo) Evidenza dell'attuazione dei seguenti adempimenti Azione 1: monitoraggio continuo del sovraffollamento sulla base degli indicatori di sovraffollamento in coerenza al D.A. 1584/2018; Azione 2: l'attuazione degli interventi e azioni di prevenzione e contrasto al sovraffollamento; Azione 3: l'adozione del Piano Aziendale per la Gestione del Sovraffollamento; Azione 4: Relazione annuale del PAGES sui risultati raggiunti, e sullo stato di avanzamento lavori	Attuazione degli interventi previsti dal Piano Aziendale Gestione Sovraffollamento Pronto Soccorso (delibera n.219 del 25/02/2019)		SI
6	Donazione organi e tessuti	6.1	Istituzione Comitato Ospedaliero Procurement Organi e Tessuti (ASR Programma nazionale donazioni 2018 - 2020)	Relazione sulla Istituzione Comitato Ospedaliero Procurement Organi e Tessuti (ASR Programma nazionale donazioni 2018 - 2020)		SI
6	Donazione organi e tessuti	6.2	Incremento del numero di accertamenti di morte con metodo neurologico	Adesione al protocollo d'intesa con il Centro regionale Trapianti relativamente all'accertamento della morte cerebrale e all'eventuale prelievo multiorgano (rif. Nota n.11.16/CSS del 14/05/2019)		SI
6	Donazione organi e tessuti	6.3	Organizzazione in ambito aziendale di almeno due corsi di formazione e/o sensibilizzazione	corsi di formazione e/o sensibilizzazione organizzazione in ambito aziendale		>= 2
7	Prescrizioni dematerializzate	7.1	% di Medici Dipendenti (ospedalieri e territoriali) + SUMMAISTI abilitati alla prescrizione in modalità dematerializzata che abbiano effettuato nel periodo di riferimento almeno una prescrizione sul numero totale dei medici	N. Medici Dipendenti (ospedalieri e territoriali) + SUMMAISTI abilitati alla prescrizione in modalità dematerializzata che abbiano effettuato nel periodo di riferimento almeno una prescrizione / N. totale dei medici	59,26 % LUG-DIC 2018 specialistica	> 30%



7	Prescrizioni dematerializzate	7.2	numero medio di prescrizioni annue per medico come rilevato dal cruscotto integrato del sistema TS	totale ricette DEM prescritte / medici abilitati	252 mensili LUG-DIC 2018 specialistica	100
8	Fascicolo Sanitario Elettronico (FSE)	8.1	% dei consensi informati acquisiti rispetto al numero dei pazienti ricoverati (>5%)	N. dei consensi informati acquisiti / N. dei pazienti ricoverati		> 5%
11.1.3	Piano Attuativo Aziendale AREA 1: AREA SANITA' PUBBLICA E PREVENZIONE 1.3. Vaccinazioni	11.1.3.E	1.3.E - Notifica dei casi di Morbillo, Rosolia e Rosolia Congenita in tempo utile per effettuare gli accertamenti di laboratorio	Notifica dei casi di Morbillo, Rosolia e Rosolia Congenita in tempo utile per effettuare gli accertamenti di laboratorio	Morbillo 24/35 68,57 % Rosolia 0/0 100%	100%
11.1.3	Piano Attuativo Aziendale AREA 1: AREA SANITA' PUBBLICA E PREVENZIONE 1.3. Vaccinazioni	11.1.3.F	1.3.F - Notifica delle malattie infettive	N. notifiche delle malattie infettive su numero di casi di malattie infettive rilevati con le SDO (Morbillo, Rosolia, Tubercolosi e Malattie Batteriche Invasive)	Morbillo: 35/19 MBI 9/9 TBC 34/32	70%
11.1.4	Piano Attuativo Aziendale AREA 1: AREA SANITA' PUBBLICA E PREVENZIONE 1.4. Tutela ambientale	11.1.4.A	1.4.A - Sorveglianza malformazioni congenite	Segnalazioni anni 2018 e 2019 +/- 10% rispetto al 2017		SI
11.2.1	Piano Attuativo Aziendale AREA 2: AREA QUALITA', GOVERNO CLINICO E SICUREZZA DEI PAZIENTI 2.1. Sicurezza dei pazienti	11.2.1.A1	2.1.A - Monitoraggio degli eventi sentinella e dell'attuazione delle azioni correttive inserite nei piani di miglioramento	Percentuale di completezza della compilazione della scheda A e della scheda B degli eventi sentinella, comprensive cioè di analisi dell'evento avverso, individuazione dei fattori contribuenti e piano di miglioramento, in coerenza al protocollo nazionale (SIMES)		90%
11.2.1	Piano Attuativo Aziendale AREA 2: AREA QUALITA', GOVERNO CLINICO E SICUREZZA DEI PAZIENTI 2.1. Sicurezza dei pazienti	11.2.1.A2	2.1.A - Monitoraggio degli eventi sentinella e dell'attuazione delle azioni correttive inserite nei piani di miglioramento	monitoraggio dell'effettiva implementazione delle azioni correttive (Report su piattaforma Qualitasicilia SSR)		SI
11.2.1	Piano Attuativo Aziendale AREA 2: AREA QUALITA', GOVERNO CLINICO E SICUREZZA DEI PAZIENTI 2.1. Sicurezza dei pazienti	11.2.1.B	2.1.B - implementazione delle raccomandazioni ministeriali per la prevenzione degli eventi sentinella	Valutazione e produzione di report annuale secondo la metodologia Agenas		SI



11.2.1	Piano Attuativo Aziendale AREA 2: AREA QUALITA', GOVERNO CLINICO E SICUREZZA DEI PAZIENTI 2.1. Sicurezza dei pazienti	11.2.1.C1	2.1.C – Monitoraggio sulla corretta applicazione della checklist di sala operatoria secondo le indicazioni regionali	Report secondo schema disponibile sulla piattaforma Qualitascilla SSR		SI
11.2.1	Piano Attuativo Aziendale AREA 2: AREA QUALITA', GOVERNO CLINICO E SICUREZZA DEI PAZIENTI 2.1. Sicurezza dei pazienti	11.2.1.C2	2.1.C – Monitoraggio sulla corretta applicazione della checklist di sala operatoria secondo le indicazioni regionali	Svolgimento di almeno 20 osservazioni dirette		100%
11.2.1	Piano Attuativo Aziendale AREA 2: AREA QUALITA', GOVERNO CLINICO E SICUREZZA DEI PAZIENTI 2.1. Sicurezza dei pazienti	11.2.1.D	2.1.D – Aderenza agli obiettivi ed alle direttive regionali del del "Piano Nazionale di Contrasto dell'Antibiotico - Resistenza (PNCAR) 2017-2020" ai sensi del D.A. n° 1162 del 27 giugno 2019	Aderenza agli obiettivi ed alle direttive regionali		SI
11.2.1	Piano Attuativo Aziendale AREA 2: AREA QUALITA', GOVERNO CLINICO E SICUREZZA DEI PAZIENTI 2.1. Sicurezza dei pazienti	11.2.1.E	2.1.E – Adempimenti Legge 24/2017	Aderenza agli obiettivi ed alle direttive regionali		SI
11.2.2	Piano Attuativo Aziendale AREA 2: AREA QUALITA', GOVERNO CLINICO E SICUREZZA DEI PAZIENTI 2.2. Personalizzazione e umanizzazione dell'assistenza	11.2.2.A	2.2.A – Misurazione della qualità percepita secondo il sistema Regionale	Attuazione delle direttive regionali sulla misurazione della qualità percepita		SI
11.2.2	Piano Attuativo Aziendale AREA 2: AREA QUALITA', GOVERNO CLINICO E SICUREZZA DEI PAZIENTI 2.2. Personalizzazione e umanizzazione dell'assistenza	11.2.2.B	2.2.B – La valutazione della qualità delle Strutture ospedaliere secondo la prospettiva del cittadino: aderenza al progetto regionale sulla valutazione partecipata del grado di umanizzazione delle strutture di ricovero in coerenza alla metodologia Agenas	Attuazione delle direttive regionali		SI
11.2.3	Piano Attuativo Aziendale AREA 2: AREA QUALITA', GOVERNO CLINICO E SICUREZZA DEI PAZIENTI 2.3. PDTA	11.2.3.A	2.3.A – Implementazione delle Linee guida cliniche attraverso i Percorsi Diagnostico-Terapeutici (PDTA) secondo direttive regionali.	Report sulla base degli indicatori di monitoraggio specifici previsti dai singoli PDTA secondo direttive regionali		SI



11.2.4	Piano Attuativo Aziendale AREA 2: AREA QUALITA', GOVERNO CLINICO E SICUREZZA DEI PAZIENTI 2.3. PDTA	11.2.4.A	2.4.A - Adempimenti obiettivi regionali previsti dal piano annuale controlli analitici (PACA)	Rispetto degli adempimenti previsti		Si
11.2.5	Piano Attuativo Aziendale AREA 2: AREA QUALITA', GOVERNO CLINICO E SICUREZZA DEI PAZIENTI 2.5. Outcome	11.2.5.A	2.5.A - Aderenza al PNE: svolgimento attività di auditing nelle strutture segnalate sulla piattaforma PNE	Report secondo modalità indicate dalla Regione		Si
11.2.6	Piano Attuativo Aziendale AREA 2: AREA QUALITA', GOVERNO CLINICO E SICUREZZA DEI PAZIENTI 2.5 Trasfusionale	11.2.6.A	2.6.A - Consolidamento della raccolta delle emazie concentrate e del plasma da destinare alla produzione di medicinali plasmaderivati; Rispetto della previsione di raccolta delle EC già programmata dai Servizi Trasfusionali per l'anno 2019 (DDG n.51 del 17.01.2019)	(previsione di raccolta delle EC - raccolta a consuntivo delle EC) / previsione di raccolta delle EC.		0 0% = 100 % ≤ 1% = 80% ≤ 2% = 60% ≤ 3% = 50%
11.2.6	Piano Attuativo Aziendale AREA 2: AREA QUALITA', GOVERNO CLINICO E SICUREZZA DEI PAZIENTI 2.6 Trasfusionale	11.2.6.B	2.6.B - Incremento della quantità di plasma da destinare all'emoderivazione (Cat. A e B) non inferiore a Kg. 60 rispetto alla quantità di Plasma raccolta nell'anno 2018.	Kg di plasma da destinare all'emoderivazione (Cat. A e B) nell'anno di riferimento - Kg. di Plasma raccolti nell'anno 2018.		≥ 60 Kg. (≥ 60 Kg. = 100% ≥ 54 = 80%)
12.2b	Obiettivi Contrattuali Generali - OBIETTIVO 2b: Tempi di attesa	12.2b.1	Osservanza degli adempimenti prescritti espressamente dal Piano Regionale di Governo delle Liste di Attesa (PRGLA), predisposto in attuazione dell'intesa- Stato/Regioni sul Piano Nazionale di Governo delle Liste di Attesa per il triennio 2019/2021 di cui all'art. 1 comma 280 della legge 23 dicembre 2005 n. 266 (PNGLA), al fine del superamento delle criticità connesse ai lunghi tempi di attesa	Realizzazione delle attività finalizzate al superamento delle criticità connesse ai lunghi tempi di attesa		Si
12.3a5	Obiettivi Contrattuali Generali - OBIETTIVO 3a5: Contenimento della spesa farmaceutica	12.3a5.1	Rispetto delle risorse definite in sede di negoziazione per l'assistenza farmaceutica territoriale / ospedaliera	Rispetto delle risorse definite in sede di negoziazione (relazione)		Si



12.3b	Obiettivi Contrattuali Generali - OBIETTIVO 3b: Flussi Informativi	12.3b.1	Osservanza degli obblighi in materia di "Flussi informativi", sia di istituzione nazionale che regionale, con particolare riguardo al rispetto dei tempi di trasmissione, alla qualità del dato, anche, in termini di coerenza con altre fonti informative e, di completezza, avuto riguardo tanto alle strutture di competenza dell'Azienda che alla periodicità di ciascun file, secondo i criteri di valutazione che saranno specificati con separato atto dell'Assessorato.	Osservanza degli obblighi in materia di "Flussi informativi" (monitoraggio e azioni di miglioramento)		SI
12.3c	Obiettivi Contrattuali Generali - OBIETTIVO 3c: Prevenzione della Corruzione e Trasparenza	12.3c.1	Osservanza degli obblighi in materia di prevenzione della corruzione con specifico riferimento ai rischi corruttivi in sanità.	Osservanza degli obblighi in materia di Prevenzione della Corruzione: redazione Piano triennale per la Prevenzione della Corruzione e monitoraggio del rispetto degli obblighi da parte delle strutture aziendali.	SI	SI
12.3c	Obiettivi Contrattuali Generali - OBIETTIVO 3c: Prevenzione della Corruzione e Trasparenza	12.3c.2	Osservanza degli obblighi di trasparenza di cui al decreto legislativo 14 marzo 2013 n. 33, come modificato dal decreto legislativo 25 maggio 2016 n. 97, al fine di rendere i dati pubblicati di immediata comprensione e consultazione per i cittadini, con particolare riferimento ai dati di bilancio sulle spese e ai costi del personale, da indicare sia in modo aggregato che analitico.	Osservanza degli obblighi in materia di Trasparenza: redazione del Piano Triennale per l'integrità e la trasparenza e monitoraggio del rispetto degli obblighi da parte delle strutture aziendali. Gestione del sito internet aziendale.	SI	SI



## 4.2 Assistenza Territoriale

### A) DATI DI ATTIVITÀ

#### 4.2.1 Medicina di base

L'ASP di Palermo si avvale della attività di 911 Medici di Base la cui distribuzione è riportata nella tabella seguente:

#### 4. (tab.10) Medici di Medicina Generale

Anzianità di laurea	N. Medici
da 0 a 6 anni	2
oltre 6 fino a 13 anni	21
oltre 13 fino a 20 anni	42
oltre 20 fino a 27 anni	97
oltre 27 anni	749

Classe di scelte	N. Medici	N. di prestazioni	di cui in età infantile
da 1 a 50 scelte	12	275	6
da 51 a 500 scelte	83	25.105	408
da 501 a 1000 scelte	176	134.588	1.589
da 1001 a 1500 scelte	460	609.040	7.960
oltre 1500 scelte	180	275.673	4.365

Inoltre l'ASP di Palermo si avvale della attività di 183 Pediatri di Libera Scelta divisi in 63 uomini e 120 donne la cui distribuzione è riportata nella tabella seguente

#### 4. (tab.11) Pediatri di Libera Scelta

Anzianità di Specializzazione	N. Medici
da 0 a 2 anni	0
oltre 2 fino a 9 anni	1
oltre 9 fino a 16 anni	2
oltre 16 fino a 23 anni	2
oltre 23 anni	178
Totale	183

Classe di scelte	N. Medici	N. di prestazioni
da 1 a 250 scelte	3	263
da 251 a 800 scelte	73	46.832
oltre 800 scelte	107	94.244

Dichiarazione sulla coerenza dei dati esposti con i modelli ministeriali di rilevazione flussi:

MODELLO FLS 12 Anno 2020	I dati totali dei Medici di Medicina Generale sono coerenti con quelli complessivamente desumibili dai Modelli FLS 12.
--------------------------	------------------------------------------------------------------------------------------------------------------------



#### 4.2.2 Servizi di Continuità Assistenziale

Il Servizio di continuità assistenziale, precedentemente indicato come Guardia medica, notturna e festiva, è quel servizio organizzato dall'ASP di Palermo con l'obiettivo di garantire le prestazioni solitamente fornite dal medico di medicina generale o dal pediatra di libera scelta al di fuori dei giorni e degli orari di lavoro di questi ultimi, per le prestazioni di urgenza.

4. (tab.12) Attività Continuità assistenziale per Distretto

Distretto	Medici	Medici con Dispo. Giom.	Popolazione Totale	Popolazione Prescritta	Medici Prescritti	Medici con Dispo. Giom.	Ore di Apertura del Serv.
Distretto 33 Cefalù	10	34	56.960	13.829	310	34	57.082
Distretto 34 Carini	6	27	35.336	10.751	10	28	35.336
Distretto 35 Petralia	9	29	50.472	12.204	236	44	50.472
Distretto 36 Misilmeri	10	30	57.032	12.344	205	45	57.032
Distretto 37 Termini	9	45	51.315	15.683	0	24	51.315
Distretto 38 Lercara	8	23	46.820	6.898	152	40	46.820
Distretto 39 Bagheria	6	27	35.452	18.694	142	46	35.452
Distretto 40 Corleone	7	20	39.836	8.843	129	20	39.836
Distretto 41 Partinico	9	32	56.034	16.974	69	45	56.034
Distretto 42 Palermo	18	65	93.066	100.700	0	88	93.066
<b>Totale</b>						<b>414</b>	<b>572.445</b>

Dichiarazione sulla coerenza dei dati esposti con i modelli ministeriali di rilevazione flussi:

MODELLO FLS 21 Anno 2020	I dati totali dei Medici di Continuità Assistenziale sono coerenti con quelli complessivamente desumibili dal Modello FLS 21
--------------------------	------------------------------------------------------------------------------------------------------------------------------





#### 4.2.3 Assistenza Specialistica

#### 5. (TAB.13) PRESTAZIONI SPECIALISTI AMBULATORIALI AZIENDALI PER BRANCA

Branca	Prestazioni	Ricette
Allergologia	3.386	3.288
Anestesia	4.839	3.874
Cardiologia	58.804	34.339
Chirurgia generale	8.574	7.418
Chirurgia plastica	418	221
Chirurgia vascolare - Angiologia	6.880	6.603
Dermosifilopatia	19.121	17.600
Diabetologia	38.558	38.499
Diagnostica per immagini-Medicina nucleare	1	9
Diagnostica per immagini-Radiologia diagnostica	43.864	30.958
Endocrinologia	15.617	15.578
Gastroenterologia	6.184	6.180
Laboratorio analisti chimico cliniche e microbiologiche	521.601	99.393
Medicina fisica e riabilitazione	23.380	27.196
Medicina dello sport	80	78
Nefrologia	9.450	8.463
Neurochirurgia	944	624
Neurologia	19.409	18.409
Oculistica	33.873	32.892
Odontostomatologia - chirurgia maxillofaciale	17.429	11.932
Oncologia	9.362	4.414
Ortopedia e traumatologia	21.456	20.604
Ostetricia e ginecologia	12.561	12.102
Otorinolaringoiatria	37.694	32.254
Pneumologia	12.618	11.346
Psichiatria	1.288	422
Reumatologia	7.042	7.042
Urologia	13.158	13.040
Altro	25.746	20.720
<b>Totale</b>	<b>1.175.200</b>	<b>1.055.298</b>

Fonte: Oracle Business Intelligence - Russo C



**6. (TAB.14) PRESTAZIONI SPECIALISTI AMBULATORIALI ESTERNI PER BRANCA 2020**

	Prestazioni	Ricette
Allergologia	848	631
Cardiologia	146.531	96.779
Chirurgia generale	1.108	1.108
Chirurgia plastica	82	82
Dermosifilopatia	20.779	15.966
Diabetologia	27	27
Diagnostica per immagini-Medicina nucleare	43.455	18.055
Diagnostica per immagini-Radiologia diagnostica	299.187	266.985
Endocrinologia	13.430	12.677
Gastroenterologia	4.946	4.853
Laboratorio analisti chimico cliniche e microbiologiche	8.078.910	1.493.997
Medicina fisica e riabilitazione	126.625	111.279
Nefrologia	51.494	28.718
Neurologia	27.236	6.056
Oculistica	48.082	43.001
Odontostomatologia - chirurgia maxillofacciale	293.804	141.858
Oncologia	2.689	2.689
Ortopedia e traumatologia	14.405	11.426
Ostetricia e ginecologia	6.210	5.498
Otorinolaringoiatria	22.688	16.341
Pneumologia	295	292
Psichiatria	687	687
Radioterapia	153.438	36.085
Urologia	505	500
Altro	780	780
	3.011	2.316.370

Fonte: Oracle Business Intelligence - flusso M



### 6.1.1 Assistenza Domiciliare Integrata – (A.D.I.)

L'assistenza domiciliare integrata rientra tra le prestazioni del SSN ricomprese nei livelli essenziali di assistenza [DPCM 29.11.2001] e riconfermate nei nuovi LEA. Nel 2020 l'attività dell'ASP Palermo è riportata nelle tabelle che seguono:

### 7. (TAB.15) ATTIVITÀ ASSISTENZA DOMICILIARE INTEGRATA

Assistenza Domiciliare Integrata				
Casi trattati	21.770			
	di cui anziani			15.796
	di cui malati terminali			3.448
Accessi del Personale Medico	105.034			
	di cui anziani			49.395
	di cui malati terminali			47.598
Utenti in Lista di Attesa				0
	Terapisti della Riabilitazione	Infermieri Professionisti	Altri Operatori	Totale
Ore di Assistenza Erogata	280.620	370.748	201.040	852.408
Di cui ad anziani	193.793	263.239	101.869	558.901
Di cui a malati terminali	23.068	64.655	82.588	170.331
Accessi degli operatori	286.182	494.703	198.064	978.949
Di cui anziani	221.477	358.150	85.835	665.462
Di cui a malati terminali	28.650	78.249	98.255	205.154

Dichiarazione sulla coerenza dei dati esposti con i modelli ministeriali di rilevazione flussi:

Fonte: modello FLS 21 anno 2020	I dati dell'Assistenza Domiciliare sono coerenti con quelli complessivamente desumibili dai Modelli FLS 21.
---------------------------------	-------------------------------------------------------------------------------------------------------------



### **7.1.1 Assistenza residenziale e semiresidenziale (RSA – CTA – CD)**

Il crescente invecchiamento della popolazione, accompagnato da una significativa presenza di patologie ad andamento cronico-degenerativo, determinano un aumento della domanda di assistenza territoriale.

Nell'ambito dell'assistenza territoriale, con i termini "assistenza residenziale" e "assistenza semiresidenziale" si intende il complesso integrato di interventi, procedure e attività sanitarie e socio-sanitarie erogate a persone non autosufficienti e non assistibili a domicilio, all'interno di idonee unità d'offerta accreditate per la specifica funzione. Le Residenze sanitarie assistenziali (RSA) sono state istituite con la finalità di fornire ospitalità e prestazioni sanitarie, socio-assistenziali, di recupero funzionale e di inserimento sociale, nonché di prevenzione dell'aggravamento del danno funzionale per patologie croniche nei confronti di persone non autosufficienti, non assistibili a domicilio, che non necessitano di ricovero in strutture di tipo ospedallero o di riabilitazione di tipo intensivo, ambiente di vita, con una migliore qualità della stessa e a costi assistenziali contenuti.

Le Comunità Terapeutiche Assistite (CTA) sono strutture residenziali psichiatriche con funzioni terapeutico-riabilitative.

La programmazione aziendale prevede sul territorio dell'ASP di Palermo la presenza di strutture a gestione diretta e di strutture accreditate e convenzionate.

Sono stati attivati complessivamente 748 posti letto distribuiti fra strutture aziendali e accreditate. La tabella seguente descrive, in sintesi, l'assistenza residenziale rivolta ai pazienti fragili.



### 8. (TAB.16) ASSISTENZA RESIDENZIALE PER PAZIENTI FRAGILI (R.S.A E CTA)

Denominazione struttura	Tipo assistenza	Posti	Occupati	Assistenza nel proprio domicilio	Assistenza 24h	Assistenza	Posti occupati
Cedrel residenziale	Assistenza psichiatrica	6	6	0	3	66	6
CTA 1	Assistenza psichiatrica	20	23	0	5	6.320	10
CTA 2	Assistenza psichiatrica	20	20	0	6	5.168	9
CTA 4	Assistenza psichiatrica	20	25	0	6	6.066	9
CTA 5	Assistenza psichiatrica	20	20	0	8	365	8
CTA Cristo Pantocratore	Assistenza psichiatrica	20	27	0	7	7.022	7
CTA Fauni	Assistenza disabili psichici	20	25	0	5	7.053	5
CTA Florio	Assistenza psichiatrica	20	24	0	4	6.936	4
CTA Karol	Assistenza psichiatrica	40	51	0	14	13.625	16
CTA MA'MA	Assistenza psichiatrica	20	37	0	17	366	17
CTA Nuova Generazione - Coop. Sociale arl	Assistenza psichiatrica	20	26	0	16	6.678	8
CTA Santa Rosalia	Assistenza psichiatrica	16	22	0	6	5.180	7
CTA Villa Gloria	Assistenza disabili psichici	20	29	0	10	6.750	9
Hospice Cure Palliative	Assistenza malati terminali	20	181	0	195	2.739	49
Hospice Maddalena	Assistenza malati terminali	10	164	0	168	2.767	167
Nuova casa di Cura D'Anna	Assistenza psichiatrica	8	96	0	89	2.403	94
Omnis service	Assistenza agli anziani	30	103	0	103	2.250	100
RSA Euromanager sanità - Molarà	Assistenza agli anziani	54	136	0	93	14.476	110
RSA Geriatrica 1	Assistenza agli anziani	8	9	0	0	1.365	5
RSA Geriatrica 2	Assistenza agli anziani	8	22	0	16	1.628	18
RSA Istituto Geriatrico Siciliano	Assistenza disabili psichici	94	196	0	109	29.301	147
RSA Karol	Assistenza disabili psichici	40	61	0	23	14.166	24
RSA Palazzo Adriano	Assistenza agli anziani	20	31	0	38	2.238	33
RSA Petrella Sottana	Assistenza agli anziani	20	61	0	48	2.705	47
RSA Piana degli Albanesi	Assistenza agli anziani	60	97	0	57	16.302	70
RSA Buon Pastore onlus	Assistenza agli anziani	40	172	0	172	10.428	150
RSA Piana Villa delle Palme Villafrati	Assistenza disabili psichici	60	124	19	81	14.387	118
RSA Regina Mundi	Assistenza agli anziani	20	70	0	57	4.803	69
RSA Riabilitative adulti 2	Assistenza agli anziani	24	50	0	33	1.926	33
<b>Totale</b>							

Dichiarazione sulla coerenza dei dati esposti con i modelli ministeriali di rilevazione flussi:

Fonte: modello STS 24 Anno 2020

I dati dell'Assistenza Residenziale per pazienti fragili sono coerenti con quelli complessivamente desumibili dai Modelli STS 24.

I Centri Diurni (CD) sono servizi semiresidenziali che forniscono interventi sia a carattere



assistenziale che educativo e riabilitativo, rivolti a persone adulte con disabilità che necessitano sia di un aiuto relativamente all'assistenza sia di interventi di tipo educativo sia di interventi di tipo riabilitativo.

#### 4. (tab.17) Assistenze Semiresidenziale

	Tipo di Assistenza	Popolazione	Posti	Utenti	Utenti per posto nella US
Centro Diurno Alzheimer- Carini	Assistenza agli anziani	165	10	5	5
Centro Diurno Alzheimer- Caccamo	Assistenza agli anziani	408	10	11	11
Centro Diurno Alzheimer PTA Albanese c/o	Assistenza agli anziani	78	10	3	3
Centro Diurno Alzheimer c/o Pisani	Assistenza agli anziani	2.412	25	39	39
Modulo 2 (UOC) - Palermo - CD	Assistenza psichiatrica	781	24	26	26
Modulo 3 (UOC) Palermo -CD	Assistenza psichiatrica	844	2	39	0
Modulo 4 (UOC) Palermo -CD	Assistenza psichiatrica	2.674	20	92	92
Modulo 5 (UOC) Palermo - CD	Assistenza psichiatrica	88	30	30	30
Modulo 6 (UOC) Termini Imerese Bagheria - CD Bagheria	Assistenza psichiatrica	1.634	20	37	0
Modulo 7 (UOC) Cefalù Petralia Sottana CD Cefalù	Assistenza psichiatrica	2.113	20	66	64
Modulo 9 (UOC) Partinico Carini	Assistenza psichiatrica	387	20	19	19
MDSM Centro Diurno Lampedusa	Assistenza disabili psichici	657	20	18	0
Centro Diurno A.G.S.A.S. Onlus	Assistenza disabili psichici	255	20	20	20
		12.496	231	405	309

Dichiarazione sulla coerenza dei dati esposti con i modelli ministeriali di rilevazione flussi:

Fonte: modello STS 24 anno 2020	I dati dell'Assistenza Residenziale per pazienti fragili sono coerenti con quelli complessivamente desumibili dal Modello STS 24.
---------------------------------	-----------------------------------------------------------------------------------------------------------------------------------



### 8.1.1 Consultori Familiari

I consultori familiari, istituiti dalla legge 29 luglio, n.405, sono servizi sociosanitari integrati, di base, con competenze multidisciplinari. Erogano prestazioni in area ostetrico ginecologica, psicologica e sociale. Sono orientati alla prevenzione, attuando interventi rivolti al ciclo di vita della donna, della coppia e della famiglia.

#### 4. (tab.18) Prestazioni dei Consultori familiari

			2019	2020
Bagheria	Bagheria	Consutorio Familiare Bagheria	1.771	6.525
	Santa Flavia	Consutorio Familiare Santa Flavia	626	845
Carini	Carini	Consutorio Familiare Carini	950	2.205
	Terrasini	Consutorio Familiare Terrasini	947	2.175
Cefalù	Castelbuono	Consutorio Familiare Castelbuono	518	415
	Cefalù	Consutorio Familiare Cefalù	1.162	4.410
Corleone	Bisacquino	Consutorio Familiare Bisacquino	582	670
	Corleone	Consutorio Familiare Corleone	1.366	5.440
Lercara	Lercara Friddi	Consutorio Familiare Lercara Friddi	584	580
	Ciminna	Consutorio Familiare Ciminna	635	880
Misilmeri	Marineo	Consutorio Familiare Marineo	571	630
	Misilmeri	Consutorio Familiare Misilmeri	1.239	3.345
Palermo	Monreale	Consutorio Familiare Monreale	1.322	4.625
		Consutorio Familiare Arenella	1.729	7.230
		Consutorio Familiare Boccadifalco	908	2.200
		Consutorio Familiare Borgosovovo	1.409	4.065
		Consutorio Familiare Cep Cruillas	653	970
		Consutorio Familiare Cesalpino	650	970
		Consutorio Familiare Danisinni	805	2.085
		Consutorio Familiare Noce	626	860
		Consutorio Familiare Novizato	777	1.510
		Consutorio Familiare Orato	807	1.800
		Consutorio Familiare Partì	1.835	7.700
		Consutorio Familiare Pietratagliata	1.867	7.535
		Consutorio Familiare Settecanonù	1.726	6.430
		Consutorio Familiare Tommaso Natale	957	2.235
		Consutorio Familiare Villaggio Ruffini	703	1.170
	Consutorio Familiare Villagrazia	1.075	2.790	
	Consutorio Familiare Zen	720	1.275	
	Villabate	Consutorio Familiare Villabate	871	1.835
Partinico	Montelepre	Consutorio Familiare Montelepre	684	1.120
	Partinico	Consutorio Familiare Partinico	2.202	9.210
	S.Giuseppe Jato	Consutorio Familiare S.Giuseppe Jato	646	950
Petralia Sottana	Gangi	Consutorio Familiare Gangi	530	460
	Petralia	Consutorio Familiare Petralia Sottana	521	425
	Pollizzi	Consutorio Familiare Pollizzi	518	415
Termini	Termini	Consutorio Familiare Termini Imerese	1.386	5.065
<b>Totale</b>			<b>13.099</b>	<b>43.099</b>

Dichiarazione sulla coerenza dei dati esposti con i modelli ministeriali di rilevazione flussi:

MODELLO STS 21 Anno 2020	I dati relativi all'attività dei Consultori sono coerenti con quelli desumibili dal Modello STS 21.
--------------------------	-----------------------------------------------------------------------------------------------------



## B) OBIETTIVI DI ATTIVITÀ

Nell'ambito della misurazione e valutazione della performance organizzativa, gli obiettivi specifici triennali e gli obiettivi operativi annuali sono definiti annualmente nel Piano Triennale della Performance, pubblicato sul sito internet aziendale alla sezione Amministrazione Trasparente / Performance, al link: <http://www.asppalermo.org/auslinforma-dettaglio.asp?ID=67>

Di seguito si riportano relativamente all'area Territoriale e all'anno 2020 gli obiettivi specifici triennali, rimandando per ulteriori approfondimenti e dettagli al Piano Triennale della Performance 2020-2022:

1	Screening oncologici	1.3	Adesione del programma di screening del cervicocarcinoma	N. di soggetti che aderiscono al programma di screening / N. di soggetti invitati	19.561/117.056 16,7%	>=50%
1	Screening oncologici	1.5	Adesione del programma di screening del tumore della mammella	N. di soggetti che aderiscono al programma di screening / N. di soggetti invitati	25.976/87.135 29,8%	>=60%
1	Screening oncologici	1.7	Adesione del programma di screening del colon retto	N. di soggetti che aderiscono al programma di screening / N. di soggetti invitati	23.498/173.940 13,5%	>=50%
1	Screening oncologici	1.8	Coinvolgimento e collaborazione dei MMG	N. di MMG coinvolti / N. MMG	1.070/1.070 100%	>= 60%
1	Screening oncologici	1.9	Aggiornamento banca dati anagrafica	Banca dati aggiornata		SI
3	Liste d'attesa - Monitoraggio e garanzia dei tempi di attesa	3.1	Monitoraggio ex post delle prestazioni ambulatoriali	Monitoraggio periodico dei tempi di attesa per le prestazioni ambulatoriali attraverso modalità ex post e trasmissione di report all'UOC Coordinamento Staff strategico e/o alla Direzione aziendale secondo la templetica richiesta	SI	SI





3	Lista d'attesa – Monitoraggio e garanzia dei tempi di attesa	3.2	Monitoraggio ex ante delle prestazioni ambulatoriali	Monitoraggio periodico dei tempi di attesa per le prestazioni ambulatoriali attraverso modalità ex ante e trasmissione di report all'UOC Coordinamento Staff strategico e/o alla Direzione aziendale secondo la tempistica richiesta	SI	SI
3	Lista d'attesa – Monitoraggio e garanzia dei tempi di attesa	3.4	Monitoraggio delle sospensioni delle attività di erogazione	Monitoraggio delle sospensioni delle attività di erogazione	SI	SI
3	Lista d'attesa – Monitoraggio e garanzia dei tempi di attesa	3.5	Monitoraggio della presenza sui siti Web di Regioni e Aziende Sanitarie di sezioni dedicate ai tempi e alle liste di attesa	Monitoraggio mensile dei tempi di attesa delle prestazioni ambulatoriali con trasmissione all'U. O. Comunicazione e informazione per la pubblicazione sul sito aziendale	SI	SI
3	Lista d'attesa – Monitoraggio e garanzia dei tempi di attesa	3.6	Monitoraggio dell'effettiva inclusione di tutte le Agende (attività pubblica, privata e libera professione) nel sistema CUP	Monitoraggio dell'effettiva inclusione di tutte le Agende (attività pubblica, privata e libera professione) nel sistema CUP e trasmissione di report all'UOC Coordinamento Staff strategico e/o alla Direzione aziendale secondo la tempistica richiesta		SI
3	Lista d'attesa – Monitoraggio e garanzia dei tempi di attesa	3.7	Monitoraggio dell'utilizzo del modello dei "Raggruppamenti di Attesa Omogenei – RAO" per le prestazioni specialistiche ambulatoriali, come strumento di governo della domanda	Monitoraggio dell'utilizzo del modello dei "Raggruppamenti di Attesa Omogenei – RAO" per le prestazioni specialistiche ambulatoriali, come strumento di governo della domanda e trasmissione di report all'UOC Coordinamento Staff strategico e/o alla Direzione aziendale secondo la tempistica richiesta		SI
7	Prescrizioni dematerializzate	7.1	% di Medici Dipendenti (ospedalieri e territoriali) + SUMMAISTI abilitati alla prescrizione in modalità dematerializzata che abbiano effettuato nel periodo di riferimento almeno una prescrizione sul numero totale dei medici	N. Medici Dipendenti (ospedalieri e territoriali) + SUMMAISTI abilitati alla prescrizione in modalità dematerializzata che abbiano effettuato nel periodo di riferimento almeno una prescrizione / N. totale dei medici	59,26 % LUG-DIC 2018 specialistica	> 30%



7	Prescrizioni dematerializzate	7.2	numero medio di prescrizioni annue per medico come rilevato dal cruscotto integrato del sistema TS	totale ricette DEM prescritte / medici abilitati	252 mensili LUG-DIC 2018 specialistica	100
8	Fascicolo Sanitario Elettronico (FSE)	8.1	% dei consensi informati acquisiti rispetto al numero dei pazienti ricoverati; (>5%)	N. dei consensi informati acquisiti / N. dei pazienti ricoverati		> 5%
8	Fascicolo Sanitario Elettronico (FSE)	8.2	% dei referti di laboratorio in formato CDA2-HL7 alimentanti il FSE rispetto al numero delle ricette trasmesse con il flusso C (branca 11)	N. dei referti di laboratorio in formato CDA2-HL7 alimentanti il FSE / N. delle ricette trasmesse con il flusso C (branca 11)	0	> 10%
9	Sviluppo Percorso Attuativo di Certificabilità (P.A.C.)	9.2	Attuazione con esito positivo delle misure correttive indicate in sede di audit al fine di superare le criticità emerse, secondo le risultanze dei rapporti ispettivi realizzati dagli I.A. e pubblicati sul sito web aziendale nella sezione "Amministrazione Trasparente".	Attuazione con esito positivo delle misure correttive indicate in sede di audit al fine di superare le criticità emerse, secondo le risultanze dei rapporti ispettivi realizzati dagli I.A. e pubblicati sul sito web aziendale nella sezione "Amministrazione Trasparente".	88,70%	SI
11.2.2	Piano Attuativo Aziendale AREA 2: AREA QUALITÀ, GOVERNO CLINICO E SICUREZZA DEI PAZIENTI 2.2. Personalizzazione e umanizzazione dell'assistenza	11.2.2.A	2.2.A - Misurazione della qualità percepita secondo il sistema Regionale	Attuazione delle direttive regionali sulla misurazione della qualità percepita		SI
11.2.3	Piano Attuativo Aziendale AREA 2: AREA QUALITÀ, GOVERNO CLINICO E SICUREZZA DEI PAZIENTI 2.3. PDTA	11.2.3.A	2.3.A - Implementazione delle Linee guida cliniche attraverso i Percorsi Diagnostico-Terapeutici (PDTA) secondo direttive regionali.	Report sulla base degli indicatori di monitoraggio specifici previsti dai singoli PDTA secondo direttive regionali		SI
11.3.1	Piano Attuativo Aziendale AREA 3: AREA ASSISTENZA TERRITORIALE E INTEGRAZIONE SOCIO-SANITARIA 3.1. Cronicità	11.3.1.A	3.1.A - Incremento dei pazienti affetti da Diabete e Scompenso Cardiaco arruolati attivamente (Diabetici a media complessità HbA1c[EMOGLOBINA GLICATA] >=6,5 Progetto IGEA; Scompenso Cardiaco a media complessità classificati in II° classe NYHA.)	N. Diabetici e Scompenso cardiaco arruolati attivamente / N. pazienti a media complessità inseriti nel registro distrettuale del paziente cronico x 100		>= 50%



11.3.2	Piano Attuativo Aziendale AREA 3: AREA ASSISTENZA TERRITORIALE E INTEGRAZIONE SOCIO-SANITARIA 3.2 Fragilità	11.3.2.A	3.2.A – Attuazione di quanto previsto dal PIANO Regionale Unitario per l'Autismo	Completamento procedure di reclutamento del personale per servizi di diagnosi e intervento intensivo precoce organizzativi		SI
11.3.2	Piano Attuativo Aziendale AREA 3: AREA ASSISTENZA TERRITORIALE E INTEGRAZIONE SOCIO-SANITARIA 3.3. Disabilità e non autosufficienza	11.3.2.B	3.2.B – Attuazione di quanto previsto dal PIANO Regionale Unitario per l'Autismo	Implementazione RETE Centri diurni e Centri residenziali		
11.3.3	Piano Attuativo Aziendale AREA 3: AREA ASSISTENZA TERRITORIALE E INTEGRAZIONE SOCIO-SANITARIA 3.3. Disabilità e non autosufficienza	11.3.3.A	3.3.A – Realizzazione di una procedura per l'accesso facilitato a tutti i front-office distrettuali per i portatori di disabilità	Formalizzazione della procedura		Redazione e formalizzazione della procedura
11.3.3	Piano Attuativo Aziendale AREA 3: AREA ASSISTENZA TERRITORIALE E INTEGRAZIONE SOCIO-SANITARIA 3.3. Disabilità e non autosufficienza	11.3.3.B	3.3.B – Liquidazione delle indennità previste per le disabilità con le modalità e nei termini previsti dalla Direttiva Assessoriale	Tempestivo pagamento del 100%		SI
11.3.3	Piano Attuativo Aziendale AREA 3: AREA ASSISTENZA TERRITORIALE E INTEGRAZIONE SOCIO-SANITARIA 3.4 Privacy	11.3.3.C	3.3.C – Attuazione delle valutazioni multidimensionali (U.V.M.) effettuate presso il domicilio dell'utente	N. valutazioni multidimensionali domiciliari / N. valutazioni multidimensionali totali X 100		>= 80%
12.2b	Obiettivi Contrattuali Generali - OBIETTIVO 2b: Tempi di attesa	12.2b.1	Osservanza degli adempimenti prescritti espressamente dal Piano Regionale di Governo delle Liste di Attesa (PRGLA), predisposto in attuazione dell'Intesa- Stato/Regioni sul Piano Nazionale di Governo delle Liste di Attesa per il triennio 2019/2021 di cui all'art. 1 comma 280 della legge 23 dicembre 2005 n. 266 (PNGLA), al fine del superamento delle criticità connesse ai lunghi tempi di attesa	Realizzazione delle attività finalizzate al superamento delle criticità connesse ai lunghi tempi di attesa		SI



Azienda Ospedaliera Policlinica

12.3a5	Obiettivi Contrattuali Generali - OBIETTIVO 3a5: Contenimento della spesa farmaceutica	12.3a5.1	Rispetto delle risorse definite in sede di negoziazione per l'assistenza farmaceutica territoriale / ospedaliera	Rispetto delle risorse definite in sede di negoziazione (relazione)		SI
12.3b	Obiettivi Contrattuali Generali - OBIETTIVO 3b: Flussi informativi	12.3b.1	Osservanza degli obblighi in materia di "Flussi informativi", sia di istituzione nazionale che regionale, con particolare riguardo al rispetto dei tempi di trasmissione, alla qualità del dato, anche, in termini di coerenza con altre fonti informative e, di completezza, avuto riguardo tanto alle strutture di competenza dell'Azienda che alla periodicità di ciascun file, secondo i criteri di valutazione che saranno specificati con separato atto dell'Assessorato	Osservanza degli obblighi in materia di "Flussi informativi" (monitoraggio e azioni di miglioramento)		SI
12.3c	Obiettivi Contrattuali Generali - OBIETTIVO 3c: Prevenzione della Corruzione e Trasparenza	12.3c.1	Osservanza degli obblighi in materia di prevenzione della corruzione con specifico riferimento ai rischi coruttivi in sanità	Osservanza degli obblighi in materia di Prevenzione della Corruzione: redazione Piano triennale per la Prevenzione della Corruzione e monitoraggio del rispetto degli obblighi da parte delle strutture aziendali	SI	SI
12.3c	Obiettivi Contrattuali Generali - OBIETTIVO 3c: Prevenzione della Corruzione e Trasparenza	12.3c.2	Osservanza degli obblighi di trasparenza di cui al decreto legislativo 14 marzo 2013 n. 33, come modificato dal decreto legislativo 25 maggio 2016 n. 97, al fine di rendere i dati pubblicati di immediata comprensione e consultazione per i cittadini, con particolare riferimento ai dati di bilancio sulle spese e ai costi del personale, da indicare sia in modo aggregato che analitico	Osservanza degli obblighi in materia di Trasparenza: redazione del Piano Triennale per l'Integrità e la trasparenza e monitoraggio del rispetto degli obblighi da parte delle strutture aziendali. Gestione del sito internet aziendale.	SI	SI



## 8.2 Prevenzione

### A) DATI DI ATTIVITÀ

Il livello di "Prevenzione collettiva e sanità pubblica" comprende le attività e le prestazioni volte a tutelare la salute e la sicurezza della comunità da rischi infettivi ambientali, legati alle condizioni di lavoro ed agli stili di vita.

Il Piano Sanitario Provinciale, in conformità a quanto previsto dalla normativa nazionale, prevede il livello essenziale di "Prevenzione collettiva e sanità pubblica".

L'obiettivo del livello è quello di promuovere la salute della popolazione nel suo complesso garantendo le seguenti prestazioni:

1. Screening oncologici;
2. Prevenzione delle malattie infettive e parassitarie inclusi i programmi vaccinali;
3. Tutela della salute e della sicurezza degli ambienti di vita e di lavoro;
4. Salute animale e igiene veterinaria;
5. Sicurezza alimentare;
6. Attività medico-legali e di medicina dello sport.

Sono esclusi da questo livello gli interventi di prevenzione individuale, fatta eccezione per le vaccinazioni organizzate in programmi che hanno lo scopo di aumentare le difese immunitarie della popolazione (come quelle incluse nel Piano Nazionale Vaccini) e per gli screening oncologici, quando sono organizzati in programmi di popolazione.

#### Screening Oncologici

Lo Screening è uno strumento di salute pubblica che permette di perseguire l'obiettivo di individuare la malattia in fase preclinica o i suoi precursori nella popolazione generale o in un suo sottogruppo.

I programmi sono rivolti ad una popolazione asintomatica sana, selezionati per età, invitata a fare specifici test diagnostici allo scopo di ridurre l'indice di mortalità di determinate malattie, evidenziandole in fase precoce, prima della comparsa dei sintomi.

I tumori per i quali è stata dimostrata l'efficacia di un programma di screening in termini di riduzione di incidenza e mortalità sono il tumore della mammella e della cervice uterina per la popolazione femminile, del colon retto per la popolazione generale.

Gli screening Oncologici sono una componente fondamentale della sanità pubblica in Italia, tanto da essere inseriti nei L.E.A., l'insieme di prestazioni sanitarie che vengono offerte ai cittadini su



tutto l'ambito del territorio nazionale.

L'attività di prevenzione dell' ASP Palermo nel 2019 è riportata nella tabella sottostante



#### 4. (tab.19) Screening Oncologici ASP

Screening cervicale PAP test	n° soggetti invitati / popolazione target	90.053	/	89.733	>100%
	n° soggetti invitati / popolazione invitata	11.010	/	84.588	13.02%
screening mammografico	n° soggetti invitati / popolazione target	88.883	/	88.883	100%
	n° soggetti test / popolazione invitata	21.324	/	85.793	25%
screening colon retto	n° soggetti invitati / popolazione target	1.182	/	170.787	0.7%
	n° soggetti test / popolazione invitata	675	/	1.182	57%

Fonte: ASP Palermo UCS Screening

#### Coperture vaccinali

Con delibera n. 1379 del 6/12/2016 è stato approvato il calendario vaccinale provinciale, il quale prevede l'armonizzazione in un unico schema di tutte le vaccinazioni per i bambini indicate dall'Organizzazione Mondiale della Sanità e dal Piano Nazionale Vaccini 2016-2018. In Italia, per i nuovi nati, sono obbligatorie le vaccinazioni contro difterite, tetano, poliomielite, epatite virale B. A livello provinciale sono raccomandate, inoltre, le vaccinazioni contro morbillo, parotite, rosolia (MPR), pertosse, infezioni da Haemophilus influenzae b (Hib), da pneumococco, da meningococco C e la vaccinazione contro i Papilloma virus responsabili del carcinoma della cervice uterina (HPV).



## B) OBIETTIVI DI ATTIVITÀ

Nell'ambito della misurazione e valutazione della performance organizzativa, gli obiettivi specifici triennali e gli obiettivi operativi annuali sono definiti annualmente nel Piano Triennale della Performance, pubblicato sul sito internet aziendale alla sezione Amministrazione Trasparente / Performance, al link: <http://www.asppalermo.org/auslinforma-dettaglio.asp?ID=67>

Di seguito si riportano relativamente all'area Territoriale e all'anno 2020 gli obiettivi specifici triennali, rimandando per ulteriori approfondimenti e dettagli al Piano Triennale della Performance 2020-2022

1	Screening oncologici	1.1	Effettiva istituzione delle UO di Screening nelle ASP	Relazione sulla effettiva istituzione delle UO di Screening nelle ASP		SI
1	Screening oncologici	1.2	Estensione dei programmi di screening del cervico-carcinoma	N. di soggetti invitati / popolazione target	120.654/117.494 >100%	100%
1	Screening oncologici	1.3	Adesione del programma di screening del cervico-carcinoma	N. di soggetti che aderiscono al programma di screening / N. di soggetti invitati	19.561/117.056 16,7%	>=50%
1	Screening oncologici	1.4	Estensione dei programmi di screening del tumore della mammella	N. di soggetti invitati / popolazione target	70.025/87.135 80,4%	100%
1	Screening oncologici	1.5	Adesione del programma di screening del tumore della mammella	N. di soggetti che aderiscono al programma di screening / N. di soggetti invitati	25.976/87.135 29,8%	>=80%
1	Screening oncologici	1.6	Estensione dei programmi di screening del tumore del colon retto	N. di soggetti invitati / popolazione target	177.941/166.253 >100%	100%
1	Screening oncologici	1.7	Adesione del programma di screening del colon retto	N. di soggetti che aderiscono al programma di screening / N. di soggetti invitati	23.498/173.940 13,5%	>=50%
1	Screening oncologici	1.8	Coinvolgimento e collaborazione dei MMG	N. di MMG coinvolti / N. MMG	1.070/1.070 100%	>= 60%





1	Screening oncologici	1.9	Aggiornamento banca dati anagrafica	Banca dati aggiornata		SI
1	Screening oncologici	1.10	Presenza PDTA per ogni screening	Esistenza di PDTA per lo Screening oncologico relativo al ca della cervice uterina		SI
1	Screening oncologici	1.11	Utilizzo HPV-DNA come test primario	N. donne screenate con HPV-DNA / N. totale donne di età 34-64 anni aderenti allo screening oncologico relativo al ca della cervice uterina:		100%
11.1.1	Piano Attuativo Aziendale AREA 1: AREA SANITA' PUBBLICA E PREVENZIONE 1.1 Sanità veterinaria	11.1.1.A	1.1.A - Controllo di tutto il patrimonio bovino e ovi-caprino controllabile (allevamenti e capi)	N. Aziende bovine e ovi-caprine controllate / n. Aziende bovine e ovi-caprine controllabili	9779/9827 99,5%	100%
11.1.1	Piano Attuativo Aziendale AREA 1: AREA SANITA' PUBBLICA E PREVENZIONE 1.1 Sanità veterinaria	11.1.1.B	1.1.B - Riduzione dei tempi di rientro nei focolai di brucellosi bovina e ovi-caprina	Numero medio di giorni tra un intervento ed il successivo in tutti i casi di focolai di brucellosi	< 28 gg.	21-28 giorni ≤ 28 gg 100% ≤ 30 gg 75% ≤ 32 gg 50% > 32 gg 0%
11.1.1	Piano Attuativo Aziendale AREA 1: AREA SANITA' PUBBLICA E PREVENZIONE 1.1 Sanità veterinaria	11.1.1.C	1.1.C - Riduzione dei tempi di rientro nei focolai di tubercolosi bovina	Numero medio di giorni tra un intervento ed il successivo in tutti i casi di focolai di tubercolosi	< 53 gg.	42-63 giorni ≤ 63 gg 100% ≤ 68 gg 75% > 68 gg 0%
11.1.1	Piano Attuativo Aziendale AREA 1: AREA SANITA' PUBBLICA E PREVENZIONE 1.1 Sanità veterinaria	11.1.1.D	1.1.D - Controllo anagrafico delle aziende bovine e delle aziende ovi-caprine sulla base di criteri riportati, rispettivamente dai Regolamenti (CE) n. 1082/2003 e n. 1505/2006.	N. Aziende bovine e ovi-caprine controllate anagraficamente / n. Aziende bovine e ovi-caprine controllabili	bovine 222/2634 = 8,8% ovi-caprine 146/2226 = 6,5%	≥ 5% Aziende bovine ≥ 3% Aziende ovi-caprine
11.1.1	Piano Attuativo Aziendale AREA 1: AREA SANITA' PUBBLICA E PREVENZIONE 1.1 Sanità veterinaria	11.1.1.E	1.1.E - Riduzione della prevalenza della brucellosi bovina e ovi-caprina rispetto a quella rilevata nel 2015	Percentuale di riduzione della prevalenza		≥ 15%
11.1.2	Piano Attuativo Aziendale AREA 1: AREA SANITA' PUBBLICA E PREVENZIONE 1.2. Igiene degli alimenti	11.1.2.A	1.2.A - Garantire la disponibilità di Laboratori per l'esecuzione delle prove analitiche richieste dai Piani di controllo ufficiale sugli alimenti e sulle acque destinate al consumo umano (Criticità POCS);	Provvedimento che attesti la piena funzionalità e lo stato di accreditamento dei Laboratori di Sanità Pubblica per l'esecuzione delle prove analitiche richieste dai Piani di controllo ufficiale sugli alimenti e sulle acque destinate al consumo umano, in alternativa, l'acquisizione della disponibilità presso altri laboratori pubblici)		SI



11.1.2	Piano Attuativo Aziendale AREA 1: AREA SANITA' PUBBLICA E PREVENZIONE 1.2. Igiene degli alimenti	11.1.2.B	1.2.B - Attuazione dei Piani di Controllo Ufficiale sugli Alimenti (PRIC Sicilia), nonché: - Piano Nazionale Residui - Piano monitoraggio Molluschi bivalvi (solo ME e SR)	Rendicontazione dell'attività svolta al 30/06 e al 31/12, rispettivamente, entro il 31 luglio ed il 31 gennaio dell'anno successivo, secondo i modelli all'uso predisposti, da cui si evince almeno il 98% di attività svolta rispetto a quella programmata		SI
11.1.2	Piano Attuativo Aziendale AREA 1: AREA SANITA' PUBBLICA E PREVENZIONE 1.2. Igiene degli alimenti	11.1.2.C	1.2.C - Garantire la piena funzionalità (riversamento massivo ed aggiornamento costante) del Sistema Informativo regionale. Demetra in sicurezza alimentare (Criticità PRP)	Elaborazione e report dei dati registrati nel sistema a cura del DASOE Servizio 7 Sicurezza Alimentare		SI
11.1.3	Piano Attuativo Aziendale AREA 1: AREA SANITA' PUBBLICA E PREVENZIONE 1.3. Vaccinazioni	11.1.3.A	1.3.A - Implementazione della copertura vaccinale (PNPV 2017-2019 e D.A. N. 1965/2017)	n. soggetti vaccinati / popolazione target residente	Morbillo Parotite Rosolia 1a dose Coorte 2016 9.961/19.719=50,5% 2a dose Coorti 2002 9.417/13.354=70,5% 2a dose Coorte 2000 8.847/13.383=66,1% 76,5% Varicella 1a dose Coorte 2016 9.623/19.719=48,8% 2a dose Coorti 2002 9.861/13.354=73,9% 2a dose Coorti 2002 7.960/13.383=59% 72,9%	92 - 95% a 24 mesi per esavalente, morbillo, meningococco e pneumococco
11.1.3	Piano Attuativo Aziendale AREA 1: AREA SANITA' PUBBLICA E PREVENZIONE 1.3. Vaccinazioni	11.1.3.B	1.3.B - Predisposizione di un programma di comunicazione basato sulla evidenza per la gestione della corretta informazione sui vaccini al fine della adesione consapevole (PNPV 2017-2019 e D.A. N. 1965/2017 - Nota Prot n. 76451 del 16 Ottobre 2018 - Disposizioni Operative Vaccini)	Relazione sulle attività svolte	SI	SI
11.1.3	Piano Attuativo Aziendale AREA 1: AREA SANITA' PUBBLICA E PREVENZIONE 1.3. Vaccinazioni	11.1.3.C	1.3.C - Registrazione delle vaccinazioni effettuate sul Cruscotto regionale per la gestione dell'Anagrafe vaccinale	Registrazione del 100% delle vaccinazioni effettuate e riversamento trimestrale dei dati sul Cruscotto Regionale	100%	SI
11.1.3	Piano Attuativo Aziendale AREA 1: AREA SANITA' PUBBLICA E PREVENZIONE 1.3. Vaccinazioni	11.1.3.D	1.3.D - Offerta attiva delle vaccinazioni ai soggetti extracomunitari sbarcati sulle coste siciliane (DIRETTIVA - Nota Prot. n. 71734 del 28 settembre 2018)	Relazione sulle modalità di offerta dei vaccini, in conformità del calendario vaccinale regionale, ai soggetti extracomunitari momentaneamente residenti sul territorio regionale con relativa rendicontazione		SI



11.1.4	Piano Attuativo Aziendale AREA 1: AREA SANITA' PUBBLICA E PREVENZIONE 1.4. Tutela ambientale	11.1.4.B	1.4.B-PRP macro obiettivo 2.8 ambiente e salute	Raggiungimento degli standard previsti dal PRP linea 2.8 ambiente e salute al 31/12/19		SI
11.1.4	Piano Attuativo Aziendale AREA 1: AREA SANITA' PUBBLICA E PREVENZIONE 1.4. Tutela ambientale	11.1.4.D	1.4.D - Amianto	Registro mesoteliomi: Esecuzione interviste su esposizione in tutti i casi segnalati nel 2019	18/18 100%	> 80 %
11.1.4	Piano Attuativo Aziendale AREA 1: AREA SANITA' PUBBLICA E PREVENZIONE 1.4. Tutela ambientale	11.1.4.E	1.4.E - Evidenza di avvio interventi di promozione della salute sul corretto uso di cellulari e sulla eccessiva esposizione ai raggi UV (Direttiva 32187 dell'8.4.2016)	Report: invio entro il 31/10/2019		SI
11.1.5	Piano Attuativo Aziendale AREA 1: AREA SANITA' PUBBLICA E PREVENZIONE 1.5. Prevenzione luoghi di lavoro	11.1.5.A	1.5.A - sorveglianza lavoratori ex esposti	Invio report trimestrale, aumento 10% inforti, e adesioni e implementazione base arruolabili	141/145 97,2%	SI
12.3c	Obiettivi Contrattuali Generali - OBIETTIVO 3c: Prevenzione della Corruzione e Trasparenza	12.3c.1	Osservanza degli obblighi in materia di prevenzione della corruzione con specifico riferimento ai rischi corruttivi in sanità	Osservanza degli obblighi in materia di Prevenzione della Corruzione: redazione Piano triennale per la Prevenzione della Corruzione e monitoraggio del rispetto degli obblighi da parte delle strutture aziendali.	SI	SI
12.3c	Obiettivi Contrattuali Generali - OBIETTIVO 3c: Prevenzione della Corruzione e Trasparenza	12.3c.2	Osservanza degli obblighi di trasparenza di cui al decreto legislativo 14 marzo 2013 n. 33, come modificato dal decreto legislativo 25 maggio 2016 n. 97, al fine di rendere i dati pubblicati di immediata comprensione e consultazione per i cittadini, con particolare riferimento ai dati di bilancio sulle spese e ai costi del personale, da indicare sia in modo aggregato che analitico	Osservanza degli obblighi in materia di Trasparenza: redazione del Piano Triennale per l'integrità e la trasparenza e monitoraggio del rispetto degli obblighi da parte delle strutture aziendali. Gestione del sito internet aziendale.	SI	SI



## **9. GESTIONE ECONOMICO-FINANZIARIA DELL'AZIENDA**

L'Azienda dispone di risorse finanziarie ed economiche per l'espletamento delle sue funzioni e per il compimento della propria "missione", indispensabili sia per affrontare i costi della produzione delle prestazioni sanitarie rese all'utenza, sia per sviluppare e realizzare ogni azione di miglioramento dei percorsi assistenziali e dei processi gestionali connessi.

La principale fonte di finanziamento dell'Azienda deriva dalle assegnazioni effettuate dall'Assessorato Regionale alla Salute che si occupa del riparto del FSN e del FSR sulla base della cosiddetta "quota capitaria".

La legge statale determina annualmente il fabbisogno sanitario, ossia il livello complessivo delle risorse del Servizio sanitario nazionale (SSN) al cui finanziamento concorre lo Stato.

Il fabbisogno sanitario nella sua componente "indistinta" (c'è poi una quota "vincolata" al perseguimento di determinati obiettivi sanitari), è finanziato dalle seguenti fonti:

entrate proprie delle aziende del Servizio sanitario nazionale (ticket e ricavi di varia natura);

imposta regionale sulle attività produttive - IRAP (nella componente di gettito destinata al finanziamento della sanità), e addizionale regionale all'imposta sul reddito delle persone fisiche - IRPEF.

Entrambe le imposte sono quantificate nella misura dei gettiti determinati dall'applicazione delle aliquote base nazionali, quindi non tenendo conto dei maggiori gettiti derivanti dalle manovre fiscali regionali eventualmente attivati dalle singole Regioni;

compartecipazione delle Regioni a statuto speciale e delle Province autonome di Trento e di Bolzano: tali enti partecipano al finanziamento sanitario fino a concorrenza del fabbisogno non soddisfatto dalle fonti descritte nei punti precedenti, tranne la Regione siciliana, per la quale l'aliquota di compartecipazione è fissata dal 2009 nella misura del 49,11% del suo fabbisogno sanitario (legge 296/2006 art. 1, comma 830);

bilancio dello Stato: esso finanzia il fabbisogno sanitario non coperto dalle altre fonti di finanziamento essenzialmente attraverso la compartecipazione all'imposta sul valore aggiunto - IVA (destinata alle Regioni a statuto ordinario), le accise sui carburanti e attraverso il Fondo sanitario nazionale (una quota è destinata alla Regione siciliana, mentre il resto complessivamente finanzia anche altre spese sanitarie vincolate a determinati obiettivi).



Per ogni esercizio finanziario, in relazione al livello del finanziamento del SSN stabilito per l'anno di riferimento, al livello delle entrate proprie, ai gettiti fiscali attesi e, per la Regione siciliana, al livello della compartecipazione regionale al finanziamento, è determinato, a saldo, il finanziamento a carico del bilancio statale nelle due componenti della compartecipazione IVA e del Fondo sanitario nazionale.

**I riparti del fabbisogno (assegnazione alle Regioni e alle Aziende)**

La composizione del finanziamento del SSN è evidenziata nei cosiddetti "riparti" (assegnazione del fabbisogno alle singole Regioni ed individuazione delle fonti di finanziamento) proposti dal Ministero della Salute sui quali si raggiunge un'intesa in sede di Conferenza Stato-Regioni e che sono poi recepiti con propria delibera dal Comitato interministeriale per la programmazione economica - CIPE.

Le Regioni assegnano, le risorse finanziarie alle aziende, che le impiegano per garantire ai cittadini l'erogazione delle prestazioni di loro competenza previste dai Livelli essenziali di assistenza.

L'assegnazione delle risorse alle aziende tiene conto della mobilità passiva (cioè i residenti che si curano in strutture di altre aziende sanitarie o regioni) e della mobilità attiva (nel caso siano state curate persone proveniente dall'esterno dell'azienda).

Le aziende vengono inoltre finanziate dalla Regione sulla base delle prestazioni erogate in regime di ricovero (attraverso il costo previsto dai DRG) oppure negli ambulatori (attraverso il tariffario delle prestazioni specialistiche e diagnostiche).

Le manovre finanziarie del Governo apportano le modifiche ai livelli di finanziamento a carico dello Stato.





## 9.1 Confronto CE preventivo/consuntivo e scostamenti

5. (tab.1) modello CE preventivo e consuntivo 2020 (sintesi)

CE Valori in Milioni di Euro	Preventivo 2020	Consuntivo 2020	differenza
<b>A) Valori della produzione</b>			
A.1) Contributi in c/esercizio	1.905.833	1.856.105	49.728
A.2) Rettifica contributi c/esercizio per destinazione ad investimenti	0	-3.979	3.979
A.3) Utilizzo fondi per quote inutilizzate contributi vincolati di esercizi precedenti	3.331	5.947	-2.616
A.4) Ricavi per prestazioni sanitarie e sociosanitarie a rilevanza sanitaria	60.125	56.944	3.181
A.5) Concorsi, recuperi e rimborsi	29.743	27.895	1.848
A.6) Compartecipazione alla spesa per prestazioni sanitarie (Ticket)	3.679	1.931	1.748
A.7) Quota contributi c/capitale Imputata all'esercizio	13.413	12.542	871
A.8) Incrementi delle immobilizzazioni per lavori Interni	0	0	0
A.9) Altri ricavi e proventi	152	112	40
<b>Totale valori della produzione (A)</b>	<b>2.016.576</b>	<b>1.957.397</b>	<b>58.779</b>
<b>B) Costi della produzione</b>			
B.1) Acquisti di beni	123.366	141.897	-18.531
B.2) Acquisti di servizi	1.564.075	1.483.304	80.771
B.3) Manutenzione e riparazione (ordinaria esternalizzata)	10.694	12.254	-1.560
B.4) Godimento di beni di terzi	4.107	3.568	539
B.5) Personale del ruolo sanitario	218.905	216.487	2.418
B.6) Personale del ruolo professionale	1.033	1.297	-264
B.7) Personale del ruolo tecnico	20.894	25.873	-4.979
B.8) Personale del ruolo amministrativo	31.423	32.437	-1.014
B.9) Oneri diversi di gestione	2.702	2.777	-75
B.10) Ammortamento delle immobilizzazioni immateriali	59	75	-16
B.11) Ammortamento delle immobilizzazioni materiali	14.389	12.500	1.889
B.12) Svalutazione delle immobilizzazioni e dei crediti	0	0	0
B.13) Variazione delle rimanenze	0	-6.230	6.230
B.14) Accantonamenti dell'esercizio	11.482	38.978	-27.496
<b>Totale costi della produzione (B)</b>	<b>2.605.129</b>	<b>1.965.217</b>	<b>37.912</b>
<b>C) Altri proventi e oneri finanziari</b>			
C.1) Interessi attivi	0	100	100
C.2) Altri proventi	0	0	0
C.3) Interessi passivi	8	768	760
C.4) Altri oneri	0	0	0
<b>Totale proventi e oneri finanziari (C)</b>	<b>8</b>	<b>668</b>	<b>660</b>
<b>D) Rettifiche di valore delle immobilizzazioni</b>			
D.1) Rivalutazioni	0	0	0
D.2) Svalutazioni	0	0	0







Totale rettifiche di valore di attività finanziarie (D)	0	0	0
E) Proventi e oneri straordinari			
E.1) Proventi straordinari	0	36.140	-36.140
E.2) Oneri straordinari	0	5742	-5742
Totale proventi e oneri straordinari (E)	0	41.882	-41.882
Risultato prima delle imposte (A - B +/- C +/- D +/- E)	13.138	22.480	-9.342
Totale imposte e tasse	23.452	22.390	1.062
<b>RISULTATO DI ESERCIZIO</b>	<b>10.314</b>	<b>90</b>	<b>10.404</b>

(I VALORI SONO ESPRESI IN MIGLIAIA/EURO)





## **9.2 Costi per livelli essenziali di assistenza**

I Costi per livello di assistenza sono riportati nel modello LA

5. (tab.2) modello LA 2020



